



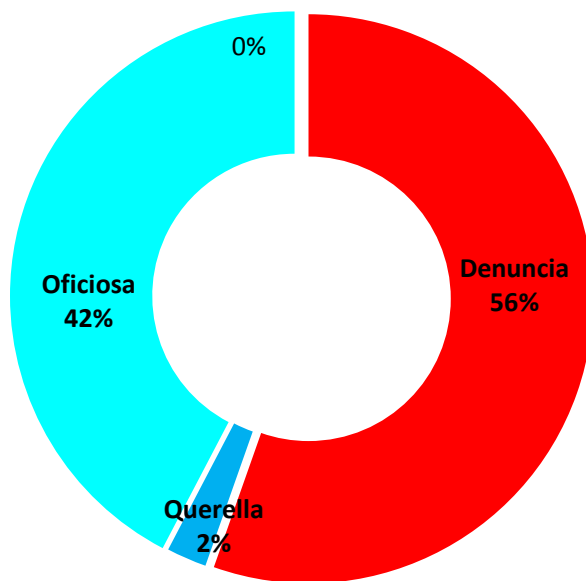
## MINISTERIO PÚBLICO

CUADRO N°1. DENUNCIAS REGISTRADAS EN EL IV DISTRITO JUDICIAL DE PANAMÁ, POR TIPO DE DENUNCIA, SEGÚN UNIDAD RECEPTORA: DEL 01 AL 31 DE ENERO DE 2018.

Provincia	<u>TOTAL</u>	Denuncia	Querella	Oficiosa
<b>TOTAL...</b>	<b><u>352</u></b>	<b><u>195</u></b>	<b><u>8</u></b>	<b><u>149</u></b>
Unidades Receptoras de Herrera	193	112	4	77
Unidades Receptoras Los Santos	159	83	4	72

**Fuente:** Centro de Estadísticas, Ministerio Público/Unidades Regionales de Herrera y Los Santos.

MINISTERIO PÚBLICO  
GRÁFICO N°1. DENUNCIAS REGISTRADAS EN EL IV DISTRITO JUDICIAL DE PANAMÁ POR TIPO DENUNCIA: DEL 01 AL 31 DE ENERO DE 2018.



Fuente: Centro de Estadísticas, Ministerio Público/Unidades Regionales de

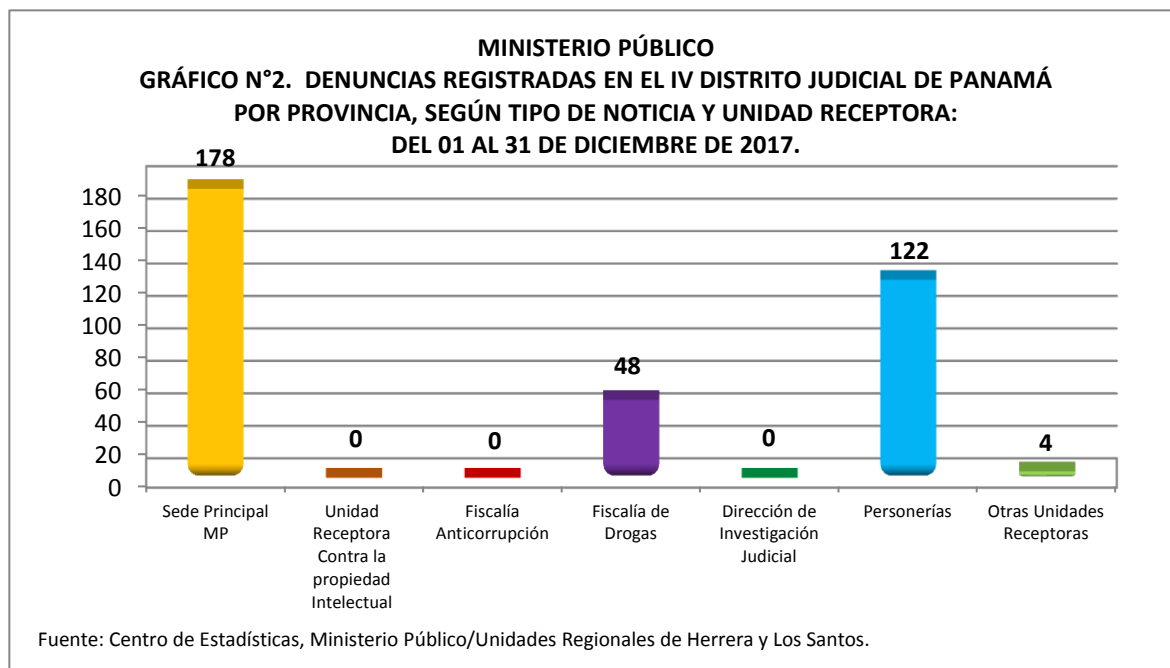


**MINISTERIO PÚBLICO**

**CUADRO N°2. DENUNCIAS REGISTRADAS EN EL IV DISTRITO JUDICIAL DE PANAMÁ POR PROVINCIA, SEGÚN UNIDAD RECEPTORA: DEL 01 AL 31 DE DICIEMBRE DE 2017.**

Unidad Receptora	Denuncias Registradas		Provincia			
	Total	Porcentaje	Herrera		Los Santos	
			Número	Porcentaje	Número	Porcentaje
<b>TOTAL...</b>	<b>352</b>	<b>100%</b>	<b>193</b>	<b>100%</b>	<b>159</b>	<b>100%</b>
Sede Principal MP	178	51%	111	58%	67	42%
Unidad Receptora Contra la propiedad Intelectual	0	0%	0	0%	0	0%
Fiscalía Anticorrupción	0	0%	0	0%	0	0%
Fiscalía de Drogas	48	14%	16	8%	32	20%
Dirección de Investigación Judicial	0	0%	0	0%	0	0%
Personerías	122	35%	64	33%	58	36%
Otras Unidades Receptoras	4	1%	2	1%	2	1%

**Fuente:** Centro de Estadísticas, Ministerio Público/Unidades Regionales de Herrera y Los Santos.





**MINISTERIO PÚBLICO**  
**CUADRO N°3. DISTRIBUCIÓN DE LAS CAUSAS REGISTRADAS EN EL IV DISTRITO JUDICIAL DE PANAMÁ,**  
**SEGÚN PROVINCIA Y DISTRITO: DEL 01 AL 31 DE ENERO DE 2018.**

DISTRITOS	NÚMERO	PORCENTAJE
<b>TOTAL...</b>	<b>352</b>	<b>100%</b>
<b><u>HERRERA</u></b>	<b>193</b>	<b>55%</b>
Chitré	118	34%
Las Minas	16	5%
Los Pozos	3	1%
Ocú	18	5%
Parita	8	2%
Pesé	22	6%
Santa María	8	2%
<b><u>LOS SANTOS</u></b>	<b>159</b>	<b>45%</b>
Guararé	18	5%
Las Tablas	66	19%
La Villa de Los Santos	41	12%
Macaracas	11	3%
Pedasí	11	3%
Pocrí	2	1%
Tonosí	10	3%

**Fuente:** Centro de Estadísticas, Ministerio Público/Unidades Regionales de Herrera y Los Santos.



## MINISTERIO PÚBLICO

CUADRO N°4. CAUSAS INGRESADAS EN EL IV DISTRITO JUDICIAL DE PANAMÁ, POR PROVINCIA, SEGÚN DELITO GÉNÉRICO:  
DEL 01 AL 31 DE ENERO DE 2018.

DELITO GÉNÉRICO	NÚMERO	PORCENTAJE	HERRERA	LOS SANTOS
<b>TOTAL</b>	<b>352</b>	<b>100%</b>	<b>193</b>	<b>159</b>
Título I-Delitos Contra La Vida y La Integridad Personal	44	13%	23	21
Título II-Delitos Contra La Libertad	7	2%	6	1
Título III-Delitos Contra La Libertad E Integridad Sexual	25	7%	9	16
Título IV-Delitos Contra El Honor de La Persona Natural	0	0%	0	0
Título V-Delitos Contra El Orden Jurídico Familiar y El Estado Civil	91	26%	61	30
Título VI-Delitos Contra El Patrimonio Económico	106	30%	59	47
Título VII-Delitos Contra El Orden Económico	0	0%	0	0
Título VIII-Delitos Contra La Seguridad Jurídica de Los Medios Electrónicos	0	0%	0	0
Título IX -Delitos Contra La Seguridad Colectiva	57	16%	24	33
Título -Delitos Contra La Administración Pública	1	0%	1	0
Título XI-Delitos Contra La Fe Pública	3	1%	2	1
Título XII-Delitos Contra La Administración de Justicia	12	3%	3	9
Título XIII-Delitos Contra El Ambiente y El Ordenamiento Territorial	6	2%	5	1
Título XIV-Delitos Contra La Personalidad Jurídica del Estado	0	0%	0	0
Título XV-Delitos Contra La Humanidad	0	0%	0	0

**Fuente:** Centro de Estadísticas, Ministerio Público/Unidades Regionales de Herrera y Los Santos.

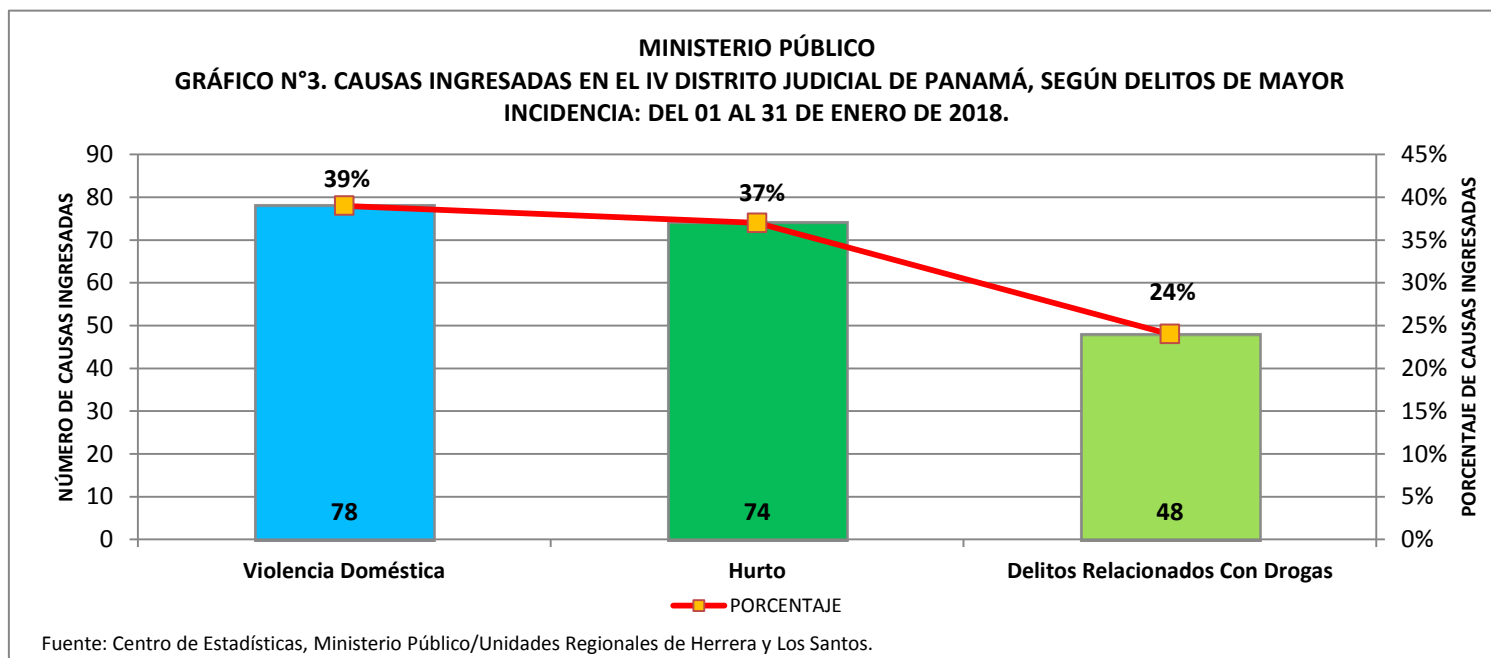


**MINISTERIO PÚBLICO**

**CUADRO N°5. CAUSAS INGRESADAS EN EL IV DISTRITO JUDICIAL DE PANAMÁ, POR PROVINCIA SEGÚN DELITOS DE MAYOR INCIDENCIA:  
DEL 01 AL 31 DE ENERO DE 2018.**

DELITO ESPECIFICO	NÚMERO	PORCENTAJE	HERRERA	LOS SANTOS
<b>TOTAL</b>	<b>200</b>	<b>100%</b>	<b>104</b>	<b>96</b>
Violencia Doméstica	78	39%	52	26
Hurto	74	37%	36	38
Delitos Relacionados Con Drogas	48	24%	16	32

**Fuente:** Centro de Estadísticas, Ministerio Público/Unidades Regionales de Herrera y Los Santos.





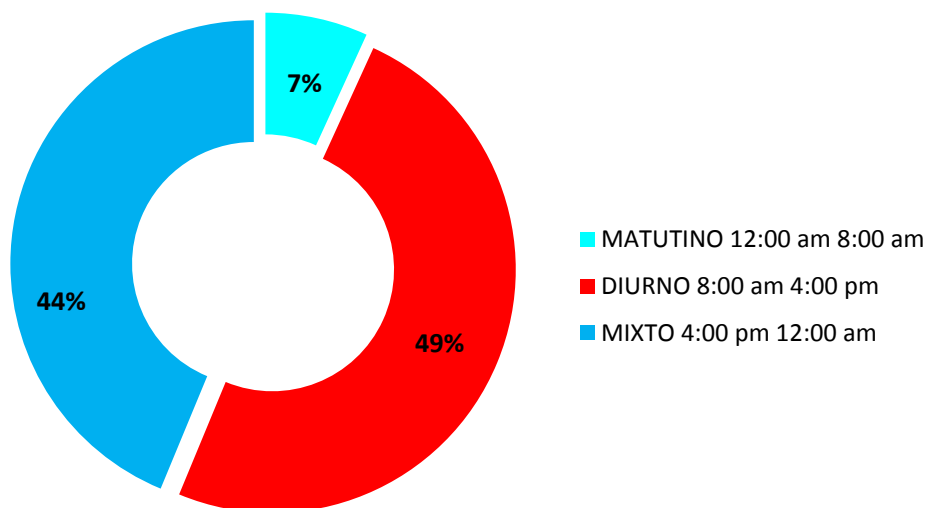
MINISTERIO PÚBLICO

CUADRO N°6. CAUSAS INGRESADAS EN EL IV DISTRITO JUDICIAL DE PANAMÁ, POR PROVINCIA, SEGÚN TURNO:  
DEL 01 AL 31 DE ENERO DE 2018.

<u>TURNO</u>	<u>TOTAL</u>	Herrera	Los Santos
<u>TOTAL</u>	<u>352</u>	<u>193</u>	<u>159</u>
MATUTINO 12:00 am 8:00 am	24	14	10
DIURNO 8:00 am 4:00 pm	174	94	80
MIXTO 4:00 pm 12:00 am	154	85	69

Fuente: Centro de Estadísticas, Ministerio Público/Unidades Regionales de Herrera y Los Santos.

MINISTERIO PÚBLICO  
GRÁFICO N°4. CAUSAS INGRESADAS EN EL IV DISTRITO JUDICIAL DE PANAMÁ,  
POR PROVINCIA, SEGÚN TURNO: DEL 01 AL 31 DE ENERO DE 2018.



Fuente: Centro de Estadísticas, Ministerio Público/Unidades Regionales de Herrera y Los Santos.



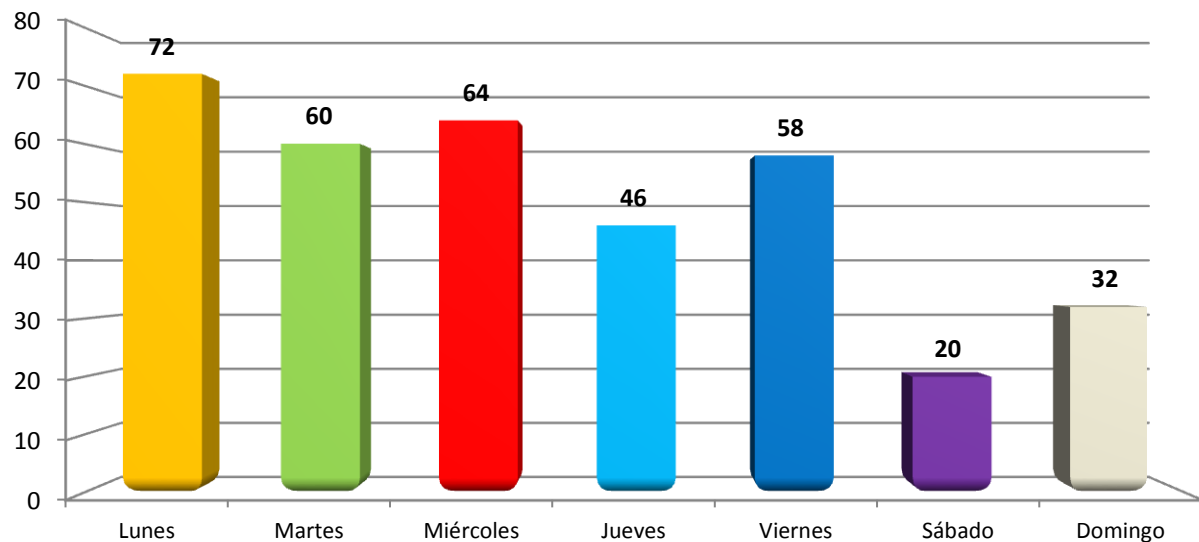
**MINISTERIO PÚBLICO**

**CUADRO N°7. CAUSAS INGRESADAS EN EL IV DISTRITO JUDICIAL DE PANAMÁ, POR PROVINCIA, SEGÚN DÍA DE LA SEMANA:  
DEL 01 AL 31 DE ENERO DE 2018.**

<u>DÍA DE LA SEMANA</u>	<u>TOTAL</u>	<u>Herrera</u>	<u>Los Santos</u>
<u>TOTAL</u>	<u>352</u>	<u>193</u>	<u>159</u>
Lunes	72	42	30
Martes	60	34	26
Miércoles	64	34	30
Jueves	46	29	17
Viernes	58	28	30
Sábado	20	9	11
Domingo	32	17	15

**Fuente:** Centro de Estadísticas, Ministerio Público/Unidades Regionales de Herrera y Los Santos.

**MINISTERIO PÚBLICO**  
**GRÁFICO N°5. CAUSAS INGRESADAS EN EL IV DISTRITO JUDICIAL DE PANAMÁ,  
POR PROVINCIA, SEGÚN DÍA DE LA SEMANA: DEL 01 AL 31 DE ENERO DE 2018.**



**Fuente:** Centro de Estadísticas, Ministerio Público/Unidades Regionales de Herrera y Los Santos.



## MINISTERIO PÚBLICO

CUADRO N°8. NÚMERO DE AUDIENCIAS REALIZADAS EN EL CUARTO DISTRITO JUDICIAL DE PANAMÁ, POR PROVINCIA, SEGÚN TIPO DE AUDIENCIA: DEL 01 AL 31 DE ENERO DE 2018.

TIPO DE AUDIENCIAS	Total		CIRCUITO JUDICIAL	
	NÚMERO	PORCENTAJE	HERRERA	LOS SANTOS
<b>TOTAL...</b>	<b>922</b>	<b>100.0</b>	<b>486</b>	<b>436</b>
Audiencias de Control Posterior	47	5.1	28	19
Audiencia de Disposición de Evidencia	6	0.7	4	2
Audiencia de Legalización de Aprehesión	54	5.9	21	33
Audiencia de Formulación De Imputación	128	13.9	68	60
Audiencia de Solicitud de Medida Cautelar	15	1.6	6	9
Audiencia de Reemplazo de Medida Cautelar	0	0.0	0	0
Audiencia Medidas de Protección	0	0.0	0	0
Audiencias de Sobreseimiento	0	0.0	0	0
Audiencia de Acuerdo de Pena	43	4.7	26	17
Audiencia de Acusación	54	5.9	24	30
Audiencia de Suspensión del Proceso Sujeto a Condiciones	52	5.6	29	23
Audiencia de Sentencia	62	6.7	36	26
Audiencia de Derivación a Mediación	29	3.1	18	11
Audiencia de Desistimiento	2	0.2	2	0
Audiencia de Revisión de Cumplimiento de la Sentencia	0	0.0	0	0
Audiencia de Verificación del Proceso Sujeto a Condiciones	32	3.5	3	29
Audiencia de Apelación	1	0.1	0	1
Audiencia de Fase Intermedia	0	0.0	0	0
Audiencias imnominadas	345	37.4	188	157
Audiencia de Juicio Oral	1	0.1	0	1
Audiencia de Acumulación de Casos	11	1.2	7	4
Audiencia de Prueba Anticipada	0	0.0	0	0
Audiencia de Revisión de la Medida	1	0.1	0	1
Audiencia de Criterio de Oportunidad	0	0.0	0	0
Audiencia de Afectación de Derechos	1	0.1	0	1
Audiencia de Secuestro Penal	0	0.0	0	0
Audiencia de Control de Legalidad	0	0.0	0	0
Audiencia de Revisión de archivos	0	0.0	0	0
Audiencia de Solicitud de Cumplimiento	0	0.0	0	0
Audiencia de Verificación de Cumplimiento	0	0.0	0	0
Audiencia de Revocatoria del Proceso Sujeto a Condiciones	16	1.7	8	8
Audiencia de Validación de Acuerdo de mediación	21	2.3	18	3
Audiencia de Revisión de Acuerdo de mediación	0	0.0	0	0
Audiencia de Verificación de Medida Cautelar	1	0.1	0	1

Fuente: Centro de Estadísticas del Ministerio Público de Panamá, Unidades Regionales de Herrera y Los Santos





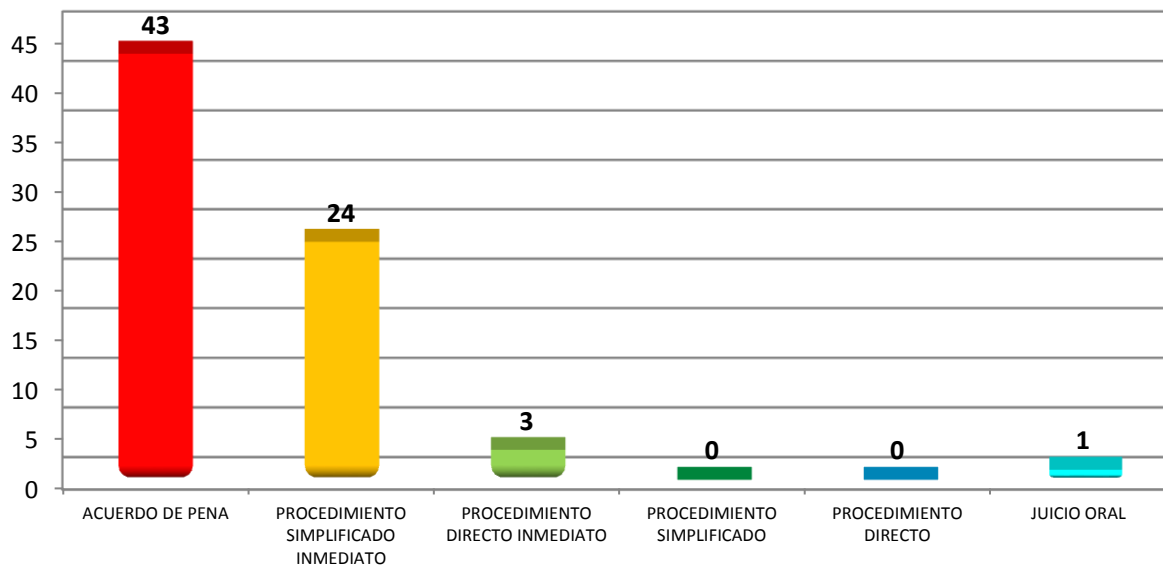
MINISTERIO PÚBLICO

CUADRO N° 9. NÚMERO DE SENTENCIAS REGISTRADAS EN EL CUARTO DISTRITO JUDICIAL DE PANAMÁ, POR PROVINCIA, SEGÚN TIPO DE PROCEDIMIENTO APLICADO: DEL 01 AL 31 DE ENERO DE 2018.

SENTENCIAS	NÚMERO	PORCENTAJE	HERRERA	LOS SANTOS
TOTAL...	<u>71</u>	100%	36	35
ACUERDO DE PENA	43	60.6%	26	17
PROCEDIMIENTO SIMPLIFICADO INMEDIATO	24	33.8%	8	16
PROCEDIMIENTO DIRECTO INMEDIATO	3	4.2%	2	1
PROCEDIMIENTO SIMPLIFICADO	0	0.0%	0	0
PROCEDIMIENTO DIRECTO	0	0.0%	0	0
JUICIO ORAL	1	1.4%	0	1

Fuente: Centro de Estadísticas, Ministerio Público/Unidades Regionales de Herrera y Los Santos.

MINISTERIO PÚBLICO  
GRÁFICO N°6. NÚMERO DE SENTENCIAS REGISTRADAS EN EL CUARTO DISTRITO JUDICIAL DE PANAMÁ, POR PROVINCIA, SEGÚN TIPO DE PROCEDIMIENTO APLICADO: DEL 01 AL 31 DE ENERO DE 2018.



Fuente: Centro de Estadísticas, Ministerio Público/Unidades Regionales de Herrera y Los Santos.



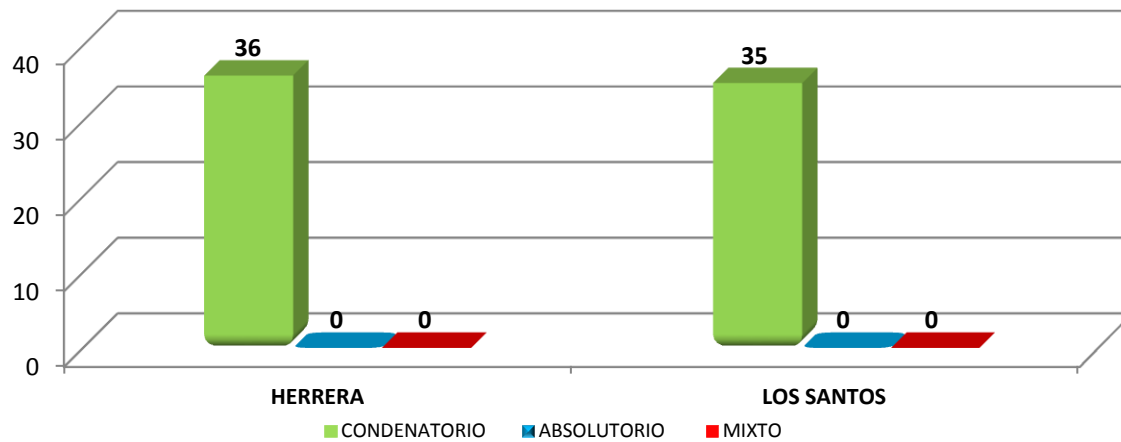
**MINISTERIO PÚBLICO**

**CUADRO N° 10. NÚMERO DE SENTENCIAS REGISTRADAS EN EL CUARTO DISTRITO JUDICIAL DE PANAMÁ, POR PROVINCIA, SEGÚN FALLO DEL JUEZ: DEL 01 AL 31 DE ENERO DE 2018 .**

FALLO DEL JUEZ	NÚMERO	PORCENTAJE	HERRERA	LOS SANTOS
<b>TOTAL...</b>	<b>71</b>	<b>100%</b>	<b>36</b>	<b>35</b>
CONDENATORIO	71	100.0%	36	35
ABSOLUTORIO	0	0.0%	0	0
MIXTO	0	0.0%	0	0

**Fuente:** Centro de Estadísticas, Ministerio Público/Unidades Regionales de Herrera y Los Santos.

**MINISTERIO PÚBLICO**  
**GRÁFICO N°7. NÚMERO DE SENTENCIAS REGISTRADAS EN EL CUARTO DISTRITO JUDICIAL DE PANAMÁ, POR PROVINCIA, SEGÚN FALLO DEL JUEZ: DEL 01 AL 31 DE ENERO DE 2018.**



**Fuente:** Centro de Estadísticas, Ministerio Público/Unidades Regionales de Herrera y Los Santos.



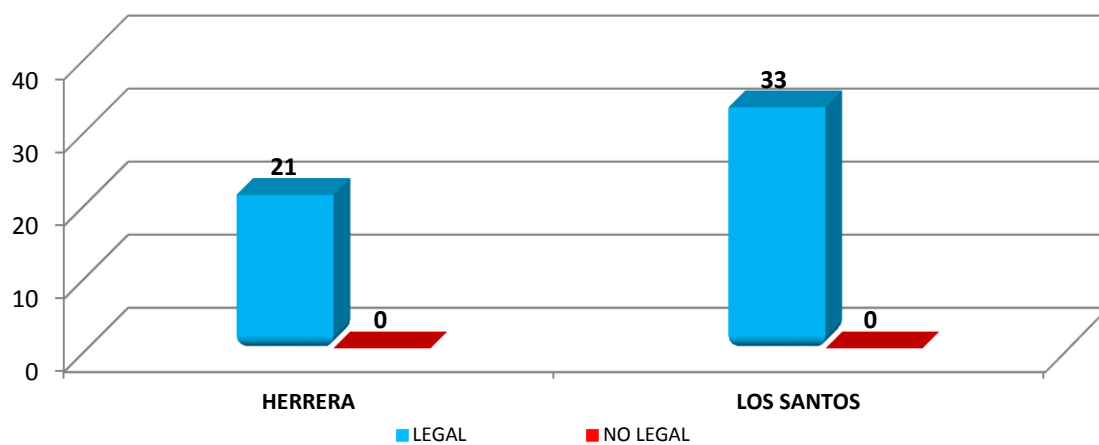
**MINISTERIO PÚBLICO**

**CUADRO N° 11. NÚMERO APREHENSIONES REALIZADAS EN EL CUARTO DISTRITO JUDICIAL DE PANAMÁ,  
POR PROVINCIA, SEGÚN TIPO: DEL 01 AL 31 DE ENERO DE 2018.**

APREHENSIONES	NÚMERO	PORCENTAJE	HERRERA	LOS SANTOS
<b>TOTAL...</b>	<b>54</b>	<b>100%</b>	<b>21</b>	<b>33</b>
LEGAL	54	100%	21	33
NO LEGAL	0	0%	0	0

Fuente: Centro de Estadísticas, Ministerio Público/Unidades Regionales de Herrera y Los Santos.

**MINISTERIO PÚBLICO**  
**GRÁFICO N°8. NÚMERO APREHENSIONES REALIZADAS EN EL CUARTO DISTRITO JUDICIAL DE  
PANAMÁ, POR PROVINCIA, SEGÚN TIPO: DEL 01 AL 31 DE ENERO DE 2018**



Fuente: Centro de Estadísticas, Ministerio Público/Unidades Regionales de Herrera y Los Santos.



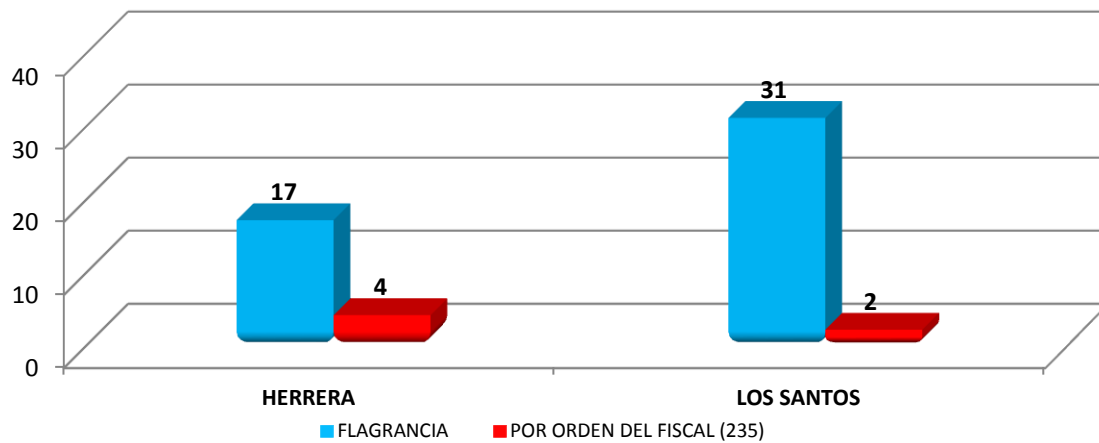
**MINISTERIO PÚBLICO**

**CUADRO N° 12. NÚMERO APREHENSIONES REALIZADAS EN EL CUARTO DISTRITO JUDICIAL DE PANAMÁ,  
POR PROVINCIA, SEGÚN TIPO: DEL 01 AL 31 DE ENERO DE 2018.**

APREHENSIONES	NÚMERO	PORCENTAJE	HERRERA	LOS SANTOS
<b>TOTAL...</b>	<b>54</b>	<b>100%</b>	<b>21</b>	<b>33</b>
FLAGRANCIA	48	89%	17	31
POR ORDEN DEL FISCAL (235)	6	11%	4	2

Fuente: Centro de Estadísticas, Ministerio Público/Unidades Regionales de Herrera y Los Santos.

**MINISTERIO PÚBLICO**  
**GRÁFICO N°9. NÚMERO APREHENSIONES REALIZADAS EN EL CUARTO DISTRITO JUDICIAL DE  
PANAMÁ, POR PROVINCIA, SEGÚN TIPO: DEL 01 AL 31 DE ENERO DE 2018**



Fuente: Centro de Estadísticas, Ministerio Público/Unidades Regionales de Herrera y Los Santos.



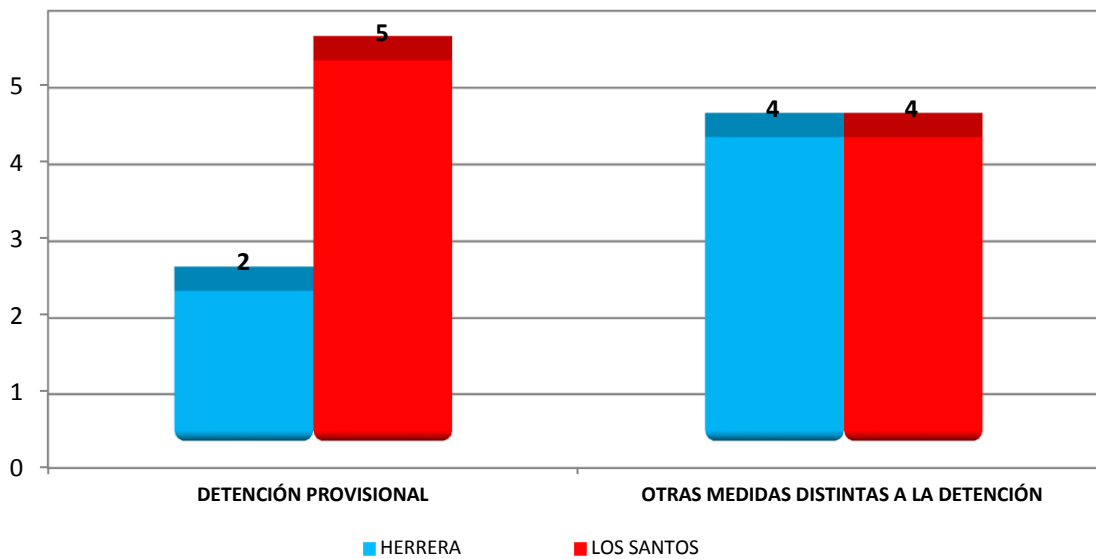
**MINISTERIO PÚBLICO**

**CUADRO N° 13. NÚMERO DE MEDIDAS CAUTELARES REGISTRADAS EN EL CUARTO DISTRITO JUDICIAL DE PANAMÁ, POR POR PROVINCIA, SEGÚN TIPO: DEL 01 AL 31 DE ENERO DE 2018.**

MEDIDAS CAUTELARES	NÚMERO	PORCENTAJE	DETENCIÓN PROVISIONAL	OTRAS MEDIDAS DISTINTAS A LA DETENCIÓN
<b>TOTAL...</b>	<b>15</b>	<b>100%</b>	<b>7</b>	<b>8</b>
HERRERA	6	40.0%	2	4
LOS SANTOS	9	60.0%	5	4

**Fuente:** Centro de Estadísticas, Ministerio Público/Unidades Regionales de Herrera y Los Santos.

**MINISTERIO PÚBLICO**  
**GRÁFICO 10. NÚMERO DE MEDIDAS CAUTELARES REGISTRADAS EN EL CUARTO DISTRITO JUDICIAL DE PANAMÁ, POR POR PROVINCIA, SEGÚN TIPO: DEL 01 AL 31 DE ENERO DE 2018**



Fuente: Centro de Estadísticas, Ministerio Público/Unidades Regionales de Herrera y Los Santos.



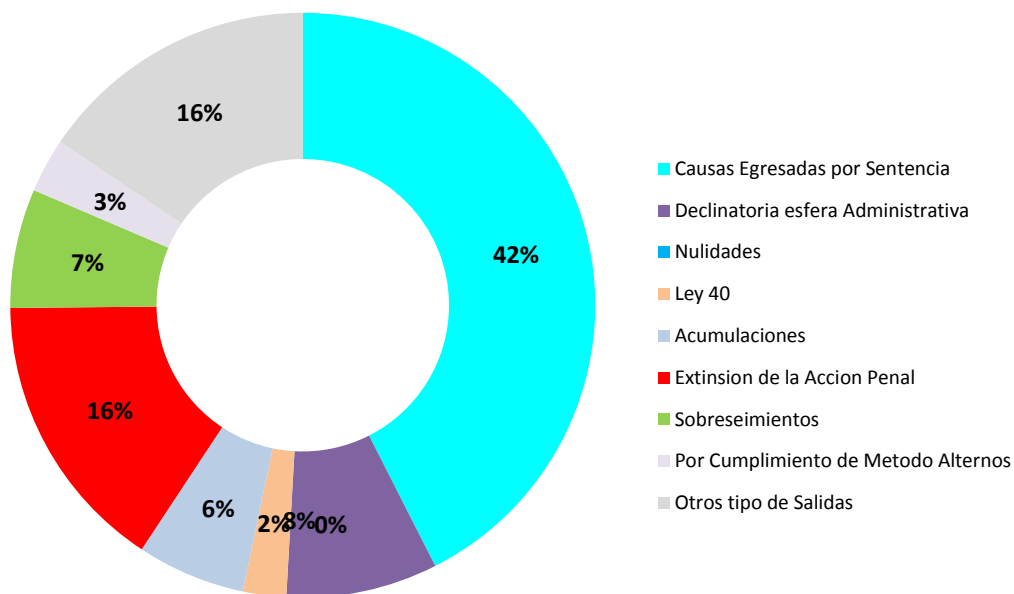
**MINISTERIO PÚBLICO**

**CUADRO N° 14. CAUSAS EGRESADAS REGISTRADAS EN EL CUARTO DISTRITO JUDICIAL DE PANAMÁ, POR PROVINCIA, SEGÚN TIPO DE SALIDA: DEL 01 AL 31 DE ENERO DE 2018.**

TIPO DE SALIDA	NÚMERO	PORCENTAJE	HERRERA	LOS SANTOS
<b>TOTAL...</b>	<b>167</b>	<b>100%</b>	<b>98</b>	<b>69</b>
Causas Egresadas por Sentencia	71	43%	36	35
Declinatoria esfera Administrativa	14	8%	9	5
Nulidades	0	0%	0	0
Ley 40	4	2%	3	1
Acumulaciones	10	6%	10	0
Extinsion de la Accion Penal	26	16%	11	15
Sobreseimientos	11	7%	9	2
Por Cumplimiento de Metodo Alternos	5	3%	5	0
Otros tipo de Salidas	26	16%	15	11

**Fuente:** Centro de Estadísticas, Ministerio Público/Unidades Regionales de Herrera y Los Santos.

**MINISTERIO PÚBLICO**  
**GRÁFICO 11. CAUSAS EGRESADAS REGISTRADAS EN EL CUARTO DISTRITO JUDICIAL DE PANAMÁ, POR PROVINCIA, SEGÚN TIPO DE SALIDA: DEL 01 AL 31 DE ENERO DE 2018**



Fuente: Centro de Estadísticas, Ministerio Público/Unidades Regionales de Herrera y Los Santos.



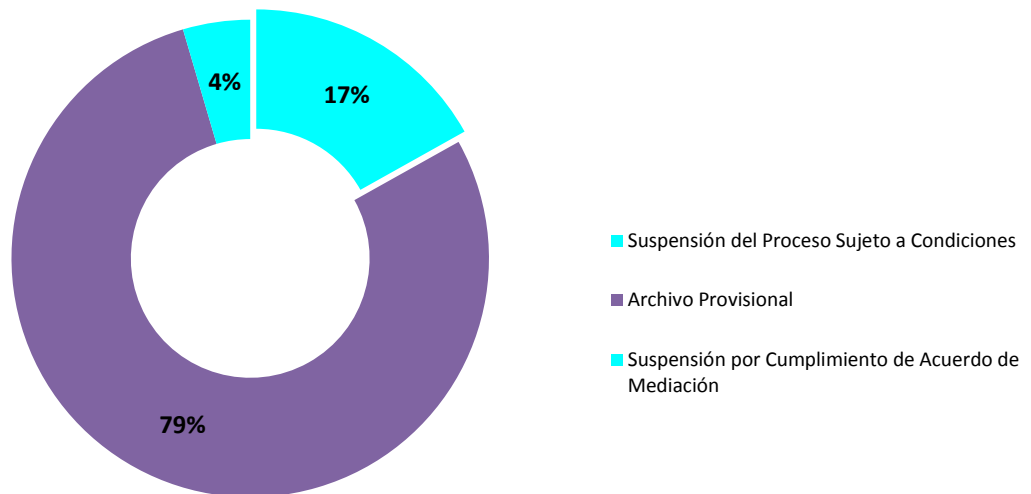
## MINISTERIO PÚBLICO

**CUADRO N° 15. CAUSAS EN SUSPENSIÓN REGISTRADAS EN EL CUARTO DISTRITO JUDICIAL DE PANAMÁ, POR PROVINCIA, SEGÚN TIPO DE SUSPENSIÓN: DEL 01 AL 31 DE DICIEMBRE DE 2018**

TIPO DE SUSPENSIÓN	NÚMERO	PORCENTAJE	HERRERA	LOS SANTOS
<b>TOTAL...</b>	<b>308</b>	<b>100%</b>	<b>126</b>	<b>182</b>
Suspensión del Proceso Sujeto a Condiciones	52	17%	29	23
Archivo Provisional	242	79%	86	156
Suspensión por Cumplimiento de Acuerdo de Mediación	14	5%	11	3

**Fuente:** Centro de Estadísticas, Ministerio Público/Unidades Regionales de Herrera y Los Santos.

**MINISTERIO PÚBLICO**  
**GRÁFICO 12. CAUSAS EN SUSPENSIÓN REGISTRADAS EN EL CUARTO DISTRITO JUDICIAL DE PANAMÁ, POR PROVINCIA, SEGÚN TIPO DE SUSPENSIÓN: DEL 01 AL 31 DE ENERO DE 2018**



Fuente: Centro de Estadísticas, Ministerio Público/Unidades Regionales de Herrera y Los Santos.



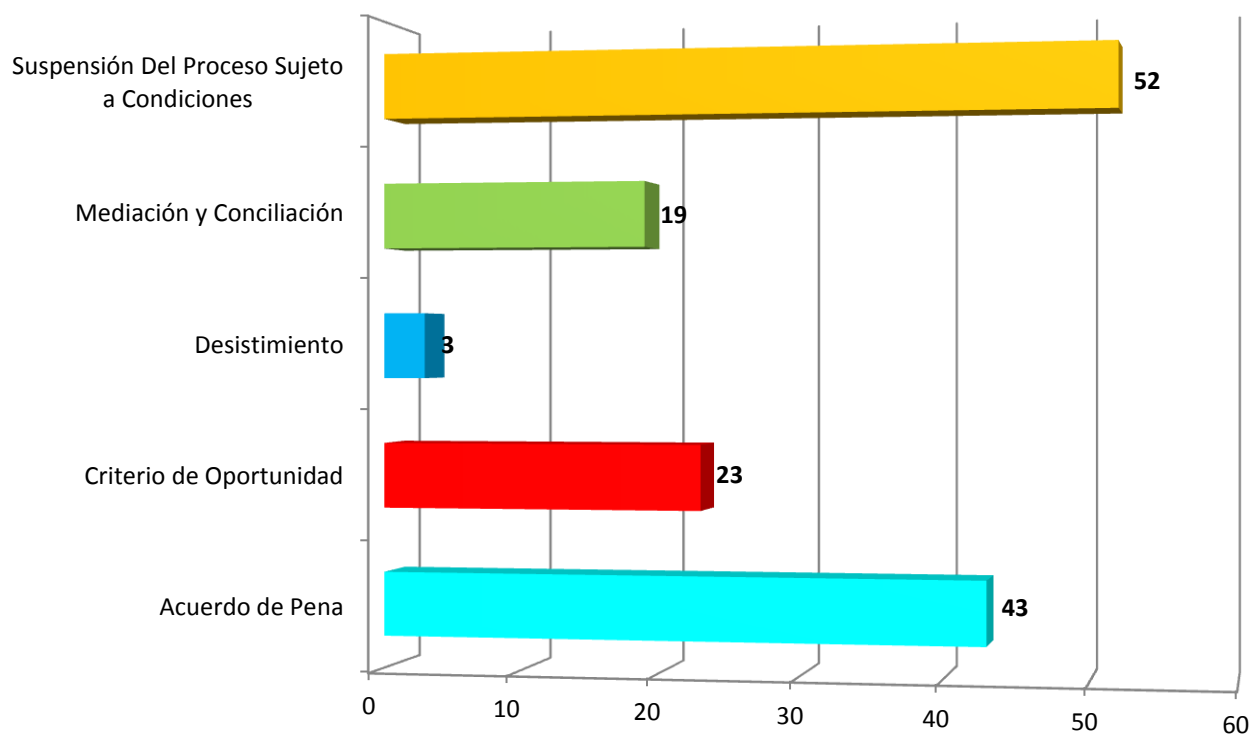
### MINISTERIO PÚBLICO

**CUADRO N° 16. CAUSAS EGRESADAS POR MÉTODOS ALTERNOS DE RESOLUCIÓN DE CONFLICTO REGISTRADAS EN EL IV DISTRITO JUDICIAL DE PANAMÁ, POR PROVINCIA, SEGÚN TIPO DE MÉTODO: DEL 01 AL 31 DE ENERO DE 2018.**

METODOS ALTERNOS	NÚMERO	PORCENTAJE	HERRERA	LOS SANTOS
<b>TOTAL...</b>	<b>140</b>	<b>100%</b>	<b>86</b>	<b>54</b>
Acuerdo de Pena	43	31%	26	17
Criterio de Oportunidad	23	16%	13	10
Desistimiento	3	2%	2	1
Mediación y Conciliación	19	14%	16	3
Suspensión Del Proceso Sujeto a Condiciones	52	37%	29	23

Fuente: Centro de Estadísticas, Ministerio Público/Unidades Regionales de Herrera y Los Santos.

**MINISTERIO PÚBLICO**  
**GRÁFICO 13. CAUSAS EGRESADAS POR MÉTODOS ALTERNOS DE RESOLUCIÓN DE CONFLICTO REGISTRADAS EN EL IV DISTRITO JUDICIAL DE PANAMÁ, POR PROVINCIA, SEGÚN TIPO DE MÉTODO: DEL 01 AL 31 DE ENERO DE 2018.**



Fuente: Centro de Estadísticas, Ministerio Público/Unidades Regionales de Herrera y Los Santos.





**MINISTERIO PÚBLICO**

**CUADRO N°17. CAUSAS EGRESADAS POR MÉTODOS ALTERNOS DE SOLUCIÓN DE CONFLICTO REGISTRADAS, EN EL CUARTO DISTRITO JUDICIAL DE PANAMÁ,  
POR PROVINCIA, SEGÚN DELITO GENÉRICO: DEL 01 AL 31 DE ENERO DE 2018.**

<b>DELITO GENÉRICO</b>	<b>NÚMERO</b>	<b>PORCENTAJE</b>	<b>HERRERA</b>	<b>LOS SANTOS</b>
<b>TOTAL</b>	<b>140</b>	<b>100%</b>	<b>86</b>	<b>54</b>
Titulo I - Contra La Vida y La Integridad Personal	18	13%	8	10
Titulo II - Delito Contra La Libertad	3	2%	2	1
Titulo III - Delito Contra La Libertad E Integridad Sexual	9	6%	4	5
Titulo IV - Delitos Contra El Honor de La Persona Natural	0	0%	0	0
Titulo V - Delitos Contra El Orden Jurídico Familiar y El Estado Civil	37	26%	26	11
Titulo VI - Contra El Patrimonio Económico	21	15%	16	5
Titulo VII - Delitos Contra El Orden Económico	4	3%	3	1
Titulo VIII - Delito Contra La Seguridad Jurídica de Los Medios Electrónicos	1	1%	1	0
Titulo IX - Delito Contra La Seguridad Colectiva	42	30%	23	19
Titulo X- Delito Contra La Administración Pública	4	3%	2	2
Titulo XI - Delitos Contra La Fe Pública	0	0%	0	0
Titulo XII - Delitos Contra La Administración de Justicia	1	1%	1	0
Titulo XIII - Delitos Contra El Ambiente y El Ordenamiento Territorial	0	0%	0	0
Titulo XIV - Delitos Contra La Personalidad Jurídica del Estado	0	0%	0	0
Titulo XV - Delitos Contra La Humanidad	0	0%	0	0

**Fuente:** Centro de Estadísticas, Ministerio Público/Unidades Regionales de Herrera y Los Santos.



## MINISTERIO PÚBLICO

### CUADRO N°18. SENTENCIAS REGISTRADAS, EN EL CUARTO DISTRITO JUDICIAL DE PANAMÁ, POR PROVINCIA, SEGÚN DELITO GENÉRICO: DEL 01 AL 31 DE ENERO DE 2018.

DELITO GÉNÉRICO	NÚMERO	PORCENTAJE	HERRERA	LOS SANTOS
<b>TOTAL</b>	<b>71</b>	<b>100%</b>	<b>36</b>	<b>35</b>
Titulo I - Contra La Vida y La Integridad Personal	3	4%	0	3
Titulo II - Delito Contra La Libertad	0	0%	0	0
Titulo III - Delito Contra La Libertad E Integridad Sexual	5	7%	1	4
Titulo IV - Delitos Contra El Honor de La Persona Natural	0	0%	0	0
Titulo V - Delitos Contra El Orden Jurídico Familiar y El Estado Civil	4	6%	1	3
Titulo VI - Contra El Patrimonio Económico	5	7%	4	1
Titulo VII - Delitos Contra El Orden Económico	1	1%	1	0
Titulo VIII - Delito Contra La Seguridad Jurídica de Los Medios Electrónicos	0	0%	0	0
Titulo IX - Delito Contra La Seguridad Colectiva	53	75%	29	24
Titulo X- Delito Contra La Administración Pública	0	0%	0	0
Titulo XI - Delitos Contra La Fe Pública	0	0%	0	0
Titulo XII - Delitos Contra La Administración de Justicia	0	0%	0	0
Titulo XIII - Delitos Contra El Ambiente y El Ordenamiento Territorial	0	0%	0	0
Titulo XIV - Delitos Contra La Personalidad Jurídica del Estado	0	0%	0	0
Titulo XV - Delitos Contra La Humanidad	0	0%	0	0

**Fuente:** Centro de Estadísticas, Ministerio Público/Unidades Regionales de Herrera y Los Santos.



**MINISTERIO PÚBLICO**

**CUADRO N°19. NÚMERO DE ARCHIVOS REGISTRADOS, EN EL CUARTO DISTRITO JUDICIAL DE PANAMÁ, POR PROVINCIA, SEGÚN DELITO GENÉRICO: DEL 01 AL 31 DE DICIEMBRE DE 2017.**

<b>DELITO GENÉRICO</b>	<b>NÚMERO</b>	<b>PORCENTAJE</b>	<b>HERRERA</b>	<b>LOS SANTOS</b>
<b>TOTAL</b>	<b>242</b>	<b>100%</b>	<b>86</b>	<b>156</b>
Titulo I - Contra La Vida y La Integridad Personal	28	12%	5	23
Titulo II - Delito Contra La Libertad	7	3%	1	6
Titulo III - Delito Contra La Libertad E Integridad Sexual	8	3%	1	7
Titulo IV - Delitos Contra El Honor de La Persona Natural	1	0%	1	0
Titulo V - Delitos Contra El Orden Jurídico Familiar y El Estado Civil	53	22%	36	17
Titulo VI - Contra El Patrimonio Económico	125	52%	31	94
Titulo VII - Delitos Contra El Orden Económico	4	2%	2	2
Titulo VIII - Delito Contra La Seguridad Jurídica de Los Medios Electrónicos	0	0%	0	0
Título IX - Delito Contra La Seguridad Colectiva	4	2%	2	2
Titulo X- Delito Contra La Administración Pública	4	2%	3	1
Titulo XI - Delitos Contra La Fe Pública	5	2%	3	2
Titulo XII - Delitos Contra La Administración de Justicia	3	1%	1	2
Titulo XIII - Delitos Contra El Ambiente y El Ordenamiento Territorial	0	0%	0	0
Titulo XIV - Delitos Contra La Personalidad Jurídica del Estado	0	0%	0	0
Título XV - Delitos Contra La Humanidad	0	0%	0	0

**Fuente:** Centro de Estadísticas, Ministerio Público/Unidades Regionales de Herrera y Los Santos.



## MINISTERIO PÚBLICO

### CUADRO N°20. IMPUTACIONES REGISTRADAS, EN EL CUARTO DISTRITO JUDICIAL DE PANAMÁ, POR PROVINCIA, SEGÚN DELITO GENÉRICO: DEL 01 AL 31 DE DICIEMBRE DE 2017.

DELITO GENÉRICO	NÚMERO	PORCENTAJE	HERRERA	LOS SANTOS
<b>TOTAL</b>	<b>128</b>	<b>100%</b>	<b>68</b>	<b>60</b>
Titulo I - Contra La Vida y La Integridad Personal	16	13%	10	6
Titulo II - Delito Contra La Libertad	0	0%	0	0
Titulo III - Delito Contra La Libertad E Integridad Sexual	11	9%	5	6
Titulo IV - Delitos Contra El Honor de La Persona Natural	1	1%	0	1
Titulo V - Delitos Contra El Orden Jurídico Familiar y El Estado Civil	27	21%	20	7
Titulo VI - Contra El Patrimonio Económico	14	11%	9	5
Titulo VII - Delitos Contra El Orden Económico	1	1%	1	0
Titulo VIII - Delito Contra La Seguridad Jurídica de Los Medios Electrónicos	0	0%	0	0
Titulo IX - Delito Contra La Seguridad Colectiva	48	38%	18	30
Titulo X- Delito Contra La Administración Pública	4	3%	1	3
Titulo XI - Delitos Contra La Fe Pública	2	2%	2	0
Titulo XII - Delitos Contra La Administración de Justicia	1	1%	0	1
Titulo XIII - Delitos Contra El Ambiente y El Ordenamiento Territorial	3	2%	2	1
Titulo XIV - Delitos Contra La Personalidad Jurídica del Estado	0	0%	0	0
Titulo XV - Delitos Contra La Humanidad	0	0%	0	0

**Fuente:** Centro de Estadísticas, Ministerio Público/Unidades Regionales de Herrera y Los Santos.