

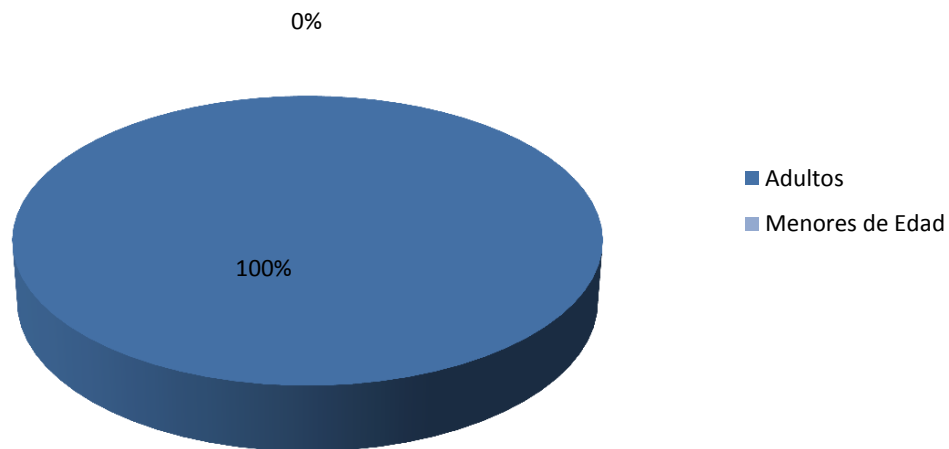


MINISTERIO PÚBLICO
PROCURADURÍA GENERAL DE LA NACIÓN
UNIDAD DE SEGUIMIENTO DE MEDIDA CAUTELAR
CUADRO 1. POBLACIÓN PENITENCIARIA A ÓRDENES DEL MINISTERIO PÚBLICO
ENERO 2018

| POBLACIÓN PENITENCIARIA | PRIVADOS LIBERTAD | |
|-------------------------|-------------------|--------------------|
| | NÚMERO | PORCENTAJE |
| TOTAL | <u>341</u> | <u>100%</u> |
| Adultos | 341 | 100% |
| Menores de Edad | 0 | 0% |

Fuente: Unidad de Seguimiento de Medidas Cautelares, Ministerio Público

GRAFICA 1: PRIVADOS DE LIBERTAD A ÓRDENES DEL MINISTERIO PÚBLICO, SEGÚN EDADES ENERO 2018



Fuente: Unidad de Seguimiento de Medidas Cautelares, Ministerio Público



MINISTERIO PÚBLICO

PROCURADURÍA GENERAL DE LA NACIÓN

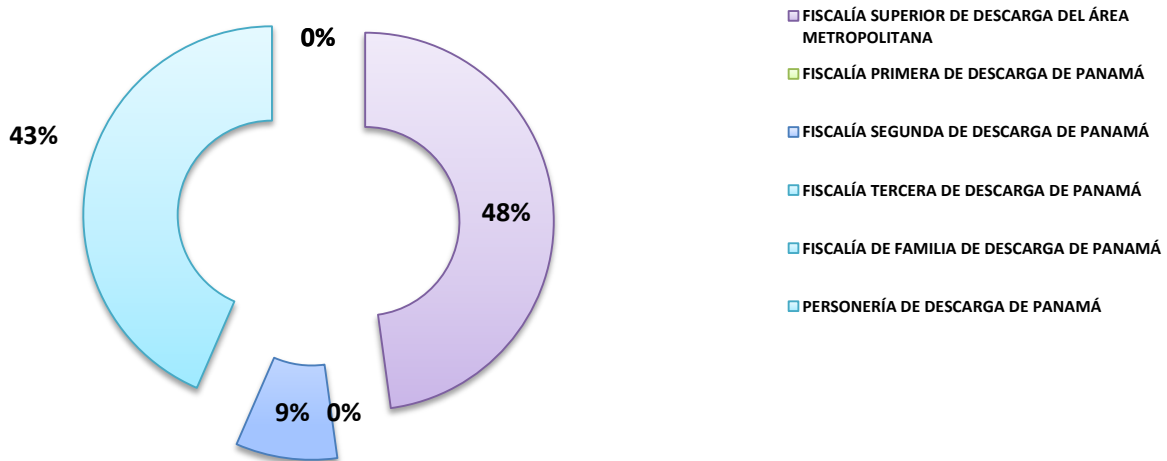
UNIDAD DE SEGUIMIENTO DE MEDIDA CAUTELAR

**CUADRO 2. PRIVADOS DE LIBERTAD A ORDEN DE LAS FISCALÍAS DE DESCARGA
DEL PRIMER CIRCUITO JUDICIAL DE PANAMÁ
ENERO 2018**

| DESPACHOS DE DESCARGA | PRIVADOS LIBERTAD | |
|--|-------------------|--------------------|
| | NÚMERO | PORCENTAJE |
| TOTAL | <u>23</u> | <u>100%</u> |
| FISCALÍA SUPERIOR DE DESCARGA DEL ÁREA METROPOLITANA | 11 | 48% |
| FISCALÍA PRIMERA DE DESCARGA DE PANAMÁ | 0 | 0% |
| FISCALÍA SEGUNDA DE DESCARGA DE PANAMÁ | 2 | 9% |
| FISCALÍA TERCERA DE DESCARGA DE PANAMÁ | 10 | 43% |
| FISCALÍA DE FAMILIA DE DESCARGA DE PANAMÁ | 0 | 0% |
| PERSONERÍA DE DESCARGA DE PANAMÁ | 0 | 0% |

Fuente: Unidad de Seguimiento de Medidas Cautelares, Ministerio Público

GRAFICA 2: PRIVADOS DE LIBERTAD A ORDEN DE LAS FISCALÍAS DE DESCARGA DEL PRIMER CIRCUITO JUDICIAL ENERO 2018



Fuente: Unidad de Seguimiento de Medidas Cautelares, Ministerio Público



MINISTERIO PÚBLICO
PROCURADURÍA GENERAL DE LA NACIÓN
UNIDAD DE SEGUIMIENTO DE MEDIDA CAUTELAR
CUADRO 3. POBLACIÓN PENITENCIARIA A ÓRDENES DEL MINISTERIO PÚBLICO
SEGÚN CENTRO PENITENCIARIO
ENERO 2018

| CENTRO PENITENCIARIO | PRIVADOS LIBERTAD | |
|---|-------------------|-------------|
| | NÚMERO | PORCENTAJE |
| TOTAL | 341 | 100% |
| C.P. La Gran Joya | 12 | 3.5% |
| C.P. La Joya | 15 | 4.4% |
| C.P. La Joyita | 12 | 3.5% |
| Centro Femenino de Rehabilitación Panamá | 10 | 2.9% |
| C.P. El Renacer | 3 | 0.9% |
| C.D. Tinajita | 0 | 0.0% |
| C.P. Chorrera | 0 | 0.0% |
| C. Nva. Esperanza Colón | 0 | 0.0% |
| Centro Femenino Colón | 0 | 0.0% |
| C.P. La Palma | 0 | 0.0% |
| C.P. Nargana | 0 | 0.0% |
| C.P. El Real | 0 | 0.0% |
| C.P. Kuna Yala | 0 | 0.0% |
| C.P. Penonomé | 0 | 0.0% |
| C.P. Aguadulce | 0 | 0.0% |
| C.P. Llano Marín | 0 | 0.0% |
| C.P. Santiago | 0 | 0.0% |
| C.P. David | 0 | 0.0% |
| C.F.R. Algarrobos | 0 | 0.0% |
| C.P. Puerto Armuelles | 0 | 0.0% |
| C.P. Bocas del Toro - Changuinola | 0 | 0.0% |
| C.P. Almirante | 0 | 0.0% |
| C.P. Las Tablas | 0 | 0.0% |
| C.P. Los Santos | 0 | 0.0% |
| C.P. Guarare | 0 | 0.0% |
| C.P. Pedasí | 0 | 0.0% |
| C.P. Pocrí | 0 | 0.0% |
| C.P. Chitré | 0 | 0.0% |
| D.I.J. (Sist. Transitorio de Cárcel) | 257 | 75.4% |
| Sin Confirmar Ubicación correcta en C. P. | 32 | 9.4% |

Fuente: Unidad de Seguimiento de Medidas Cautelares, Ministerio Público




MINISTERIO PÚBLICO
PROCURADURÍA GENERAL DE LA NACIÓN
UNIDAD DE SEGUIMIENTO DE MEDIDA CAUTELAR
CUADRO 4. POBLACIÓN PENITENCIARIA A ÓRDENES DEL MINISTERIO PÚBLICO,
SEGÚN CENTRO DE CUMPLIMIENTO DE MENORES DE EDAD
ENERO 2018

| CENTRO DE CUMPLIMIENTO DE MENORES | PRIVADOS LIBERTAD | |
|--|-------------------|------------|
| | NÚMERO | PORCENTAJE |
| TOTAL | 0 | 0% |
| Tocumen (Arco Iris) | 0 | 0% |
| C.C. Tocumen Arco Iris Residencia Femenina | 0 | 0% |
| Basilio Lakas (Colón) | 0 | 0% |
| Aurelio Granados (Chiriquí) | 0 | 0% |
| C.C. Herrera | 0 | 0% |

Fuente: Unidad de Seguimiento de Medidas Cautelares, Ministerio Público

**GRAFICA 3: PRIVADOS DE LIBERTAD MENORES DE EDAD A ÓRDENES DEL
MINISTERIO PÚBLICO, SEGÚN CENTRO DE CUMPLIMIENTO DE MENORES DE EDAD
ENERO 2018**



Observación: en el mes de ENERO 2018 no hubo menor de edad Detenidos Provisionalmente

Fuente: Unidad de Seguimiento de Medidas Cautelares, Ministerio Público



MINISTERIO PÚBLICO
PROCURADURÍA GENERAL DE LA NACIÓN
UNIDAD DE SEGUIMIENTO DE MEDIDA CAUTELAR
CUADRO 5. POBLACIÓN PENITENCIARIA SEGÚN DELITO GENÉRICO
ENERO 2018

| DELITO GENÉRICO | TOTAL |
|---|--------------|
| TOTAL | 341 |
| Título I Contra La Vida Y La Integridad Personal | 15 |
| Título II Contra La Libertad | 0 |
| Título III Contra La Libertad E Integridad Sexual | 8 |
| Título IV Contra El Honor De La Persona Natural | 0 |
| Título V Contra El Orden Jurídico Familiar Y El Estado Civil | 0 |
| Título VI Contra El Patrimonio Económico | 12 |
| Título VII Contra El Orden Económico | 1 |
| Título VIII Contra La Seguridad Jurídica De Los Medios Electrónicos | 0 |
| Título IX Contra La Seguridad Colectiva | 301 |
| Título X Contra La Administración Pública | 2 |
| Título XI Contra La Fe Pública | 2 |
| Título XII Contra La Administración De Justicia | 0 |
| Título XIII Contra El Ambiente Y El Ordenamiento Territorial | 0 |
| Título XIV Contra La Personalidad Jurídica Del Estado | 0 |
| Título XV Contra La Humanidad | 0 |

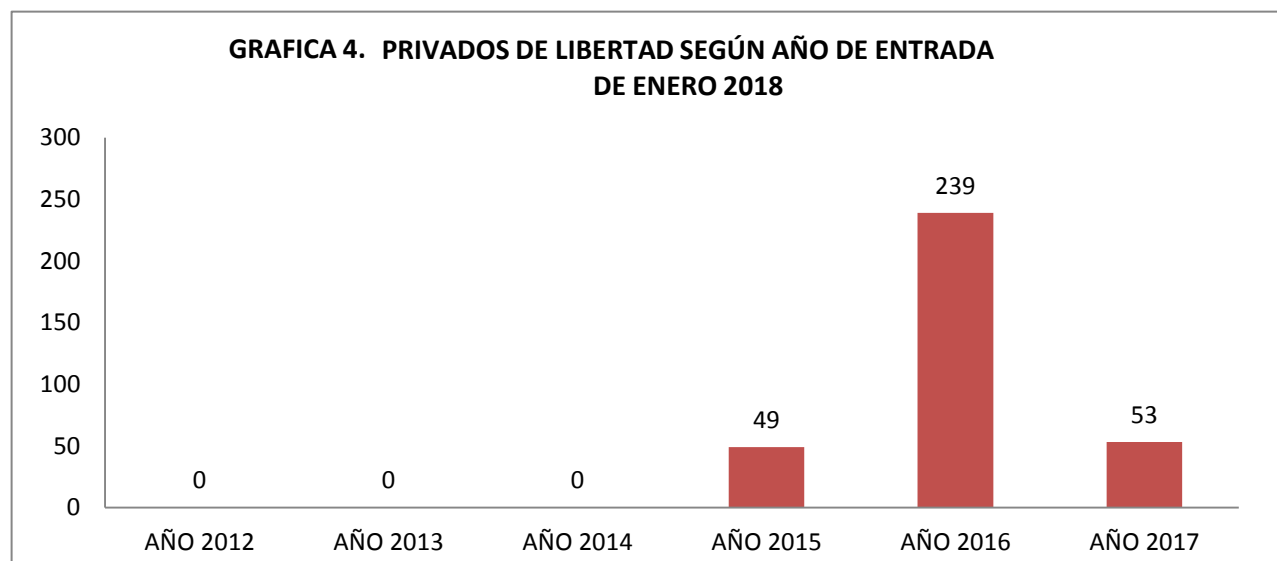
Fuente: Unidad de Seguimiento de Medidas Cautelares, Ministerio Público



MINISTERIO PÚBLICO
PROCURADURIA GENERAL DE LA NACIÓN
UNIDAD DE SEGUIMIENTO DE MEDIDA CAUTELAR
CUADRO 6. PRIVADOS DE LIBERTAD SEGÚN AÑO DE ENTRADA
ENERO 2018

| AÑOS | CANTIDAD DE EXPEDIENTES | |
|--------------|-------------------------|--------------------|
| | NÚMERO | PORCENTAJE |
| TOTAL | <u>341</u> | <u>100%</u> |
| AÑO 2012 | 0 | 0% |
| AÑO 2013 | 0 | 0% |
| AÑO 2014 | 0 | 0% |
| AÑO 2015 | 49 | 14% |
| AÑO 2016 | 239 | 70% |
| AÑO 2017 | 53 | 16% |

Fuente: Unidad de Seguimiento de Medidas Cautelares, Ministerio Público



Fuente: Unidad de Seguimiento de Medidas Cautelares, Ministerio Público