



MINISTERIO PÚBLICO

PROCURADURÍA GENERAL DE LA NACIÓN

UNIDAD DE PROTECCIÓN A VÍCTIMAS, TESTIGOS, PERITOS Y DEMÁS INTERVINIENTES

Cuadro 1. NÚMEROS DE VÍCTIMAS, TESTIGOS, PERITOS Y DEMÁS INTERVINIENTE EN LOS PROCESOS PENALES, A NIVEL NACIONAL; POR SEXO Y RANGO EDAD SEGÚN TIPO DE DELITOS GÉNERICOS: DEL 1 AL 31 DE ENERO 2018 (P)

DELITOS	TOTAL	SEXO Y RANGO EDAD												SIN DATOS
		FEMENINO						MASCULINO						
		0 -9	10 -17	18 -29	30 - 49	50 y Más	SIN DATOS	0 -9	10 -17	18 -29	30 - 49	50 y Más	SIN DATOS	
TOTAL...	<u>1230</u>	<u>90</u>	<u>256</u>	<u>184</u>	<u>269</u>	<u>63</u>	<u>81</u>	<u>66</u>	<u>49</u>	<u>19</u>	<u>41</u>	<u>22</u>	<u>88</u>	<u>2</u>
Delitos Contra La Vida y La Integridad Personal	179	4	11	29	33	6	35	0	3	5	6	3	44	0
Delitos Contra La Libertad	28	0	2	5	6	4	3	2	2	1	3	0	0	0
Delitos Contra La Libertad E Integridad Sexual	283	41	171	17	9	1	14	15	11	0	1	0	3	0
Delitos Contra El Honor de La Persona Natural	5	0	0	1	0	1	0	0	0	0	2	1	0	0
Delitos Contra El Orden Jurídico Familiar y El Estado Civil	653	45	71	126	205	49	16	47	32	10	26	16	10	0
Delitos Contra El Patrimonio Económico	52	0	1	5	10	1	8	2	1	3	3	1	17	0
Delitos Contra El Orden Económico	0	0	0	0	0	0	0	0	0	0	0	0	0	0
Delitos Contra La Seguridad Jurídica de Los Medios Electrónicos	0	0	0	0	0	0	0	0	0	0	0	0	0	0
Delitos Contra La Seguridad Colectiva	13	0	0	0	0	0	5	0	0	0	0	0	8	0
Delitos Contra La Administración Pública	0	0	0	0	0	0	0	0	0	0	0	0	0	0
Delitos Contra La Fe Pública	3	0	0	0	1	1	0	0	0	0	0	1	0	0
Delitos Contra La Administración de Justicia	4	0	0	1	3	0	0	0	0	0	0	0	0	0
Delitos Contra El Ambiente y El Ordenamiento Territorial	0	0	0	0	0	0	0	0	0	0	0	0	0	0
Delitos Contra La Personalidad Jurídica del Estado	0	0	0	0	0	0	0	0	0	0	0	0	0	0
Delitos Contra La Humanidad	0	0	0	0	0	0	0	0	0	0	0	0	0	0
Sin Identificar*	10	0	0	0	2	0	0	0	0	0	0	0	6	2

Nota(P): Esta información corresponde a datos preliminares 2018 tomadas de las Unidades de Protección a Víctimas, Testigos, Peritos y Demás intervinientes. *Además los datos sin identificar corresponden a testigo protegidos por lo que no contamos con el delito, edad y sexo específico de la víctima.

Fuente: Unidades de Atenciones a Víctimas



MINISTERIO PÚBLICO

PROCURADURÍA GENERAL DE LA NACIÓN

UNIDAD DE PROTECCIÓN A VÍCTIMAS, TESTIGOS, PERITOS Y DEMÁS INTERVINIENTES

Cuadro 2. NÚMEROS DE INGRESOS EN LOS PROCESOS PENALES A NIVEL NACIONAL, POR ÁREA GEOGRÁFICA SEGÚN TIPO DE DELITO GÉNÉRICO:
DEL 1 AL 31 DE ENERO 2018 (P)

TIPO DE DELITOS	TOTAL	ÁREA GEOGRÁFICA										
		PANAMÁ	SAN MIGUELITO	PANAMÁ OESTE	COLÓN	DARIÉN	COCLÉ	VERAGUAS	HERRERA	LOS SANTOS	CHIRIQUÍ	BOCAS DEL TORO
TOTAL...	<u>1230</u>	<u>340</u>	<u>103</u>	<u>134</u>	<u>141</u>	<u>31</u>	<u>98</u>	<u>67</u>	<u>41</u>	<u>77</u>	<u>128</u>	<u>70</u>
Delitos Contra La Vida y La Integridad Personal	202	41	19	25	64	2	8	5	3	18	12	5
Delitos Contra La Libertad	7	3	0	1	0	0	2	0	0	0	1	0
Delitos Contra La Libertad E Integridad Sexual	283	66	16	32	17	7	30	15	9	10	52	29
Delitos Contra El Honor de La Persona Natural	5	3	0	1	0	0	0	0	0	1	0	0
Delitos Contra El Orden Jurídico Familiar y El Estado Civil	653	210	59	67	40	20	56	45	29	42	54	31
Delitos Contra El Patrimonio Económico	52	8	6	7	15	0	1	2	0	5	4	4
Delitos Contra El Orden Económico	0	0	0	0	0	0	0	0	0	0	0	0
Delitos Contra La Seguridad Jurídica de Los Medios Electrónicos	0	0	0	0	0	0	0	0	0	0	0	0
Delitos Contra La Seguridad Colectiva	13	5	0	1	5	0	1	0	0	0	0	1
Delitos Contra La Administración Pública	0	0	0	0	0	0	0	0	0	0	0	0
Delitos Contra La Fe Pública	3	0	1	0	0	2	0	0	0	0	0	0
Delitos Contra La Administración de Justicia	4	4	0	0	0	0	0	0	0	0	0	0
Delitos Contra El Ambiente y El Ordenamiento Territorial	0	0	0	0	0	0	0	0	0	0	0	0
Delitos Contra La Personalidad Jurídica del Estado	0	0	0	0	0	0	0	0	0	0	0	0
Delitos Contra La Humanidad	0	0	0	0	0	0	0	0	0	0	0	0
Sin Identificar*	8	0	2	0	0	0	0	0	0	1	5	0

Nota(P): Esta información corresponde a datos preliminares 2018 tomadas de las Unidades de Protección a Víctimas, Testigos, Peritos y Demás intervinientes.* Además los datos sin identificar corresponden a información de la cual no contamos con el delito específico.

Fuente: Unidades de Atenciones a Víctimas



**PROCURADURÍA GENERAL DE LA NACIÓN
UNIDAD DE PROTECCIÓN A VÍCTIMAS, TESTIGOS, PERITOS Y DEMÁS INTERVINIENTES**

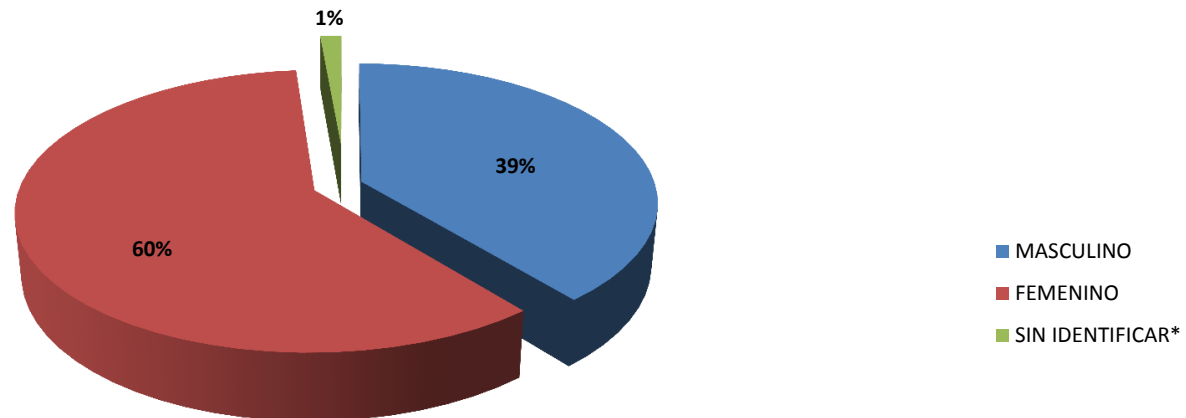
**Cuadro 3. NÚMEROS DE VÍCTIMAS EN LOS PROCESO PENALES, A NIVEL NACIONAL, POR ÁREA GEOGRÁFICA SEGÚN GÉNERO:
DEL 1 AL 31 DE ENERO 2018 (P)**

GÉNERO	TOTAL	ÁREA GEOGRÁFICA										
		PANAMÁ	SAN MIGUELITO	PANAMÁ OESTE	COLÓN	DARIÉN	COCLÉ	VERAGUAS	HERRERA	LOS SANTOS	CHIRIQUÍ	BOCAS DEL TORO
TOTAL...	<u>1230</u>	<u>340</u>	<u>103</u>	<u>134</u>	<u>141</u>	<u>31</u>	<u>98</u>	<u>67</u>	<u>41</u>	<u>77</u>	<u>128</u>	<u>70</u>
MASCULINO	480	267	23	21	72	5	18	9	13	14	27	11
FEMENINO	733	73	79	105	67	26	80	58	28	63	95	59
SIN IDENTIFICAR*	17	0	1	8	2	0	0	0	0	0	6	0

Nota(P): Esta información corresponde a datos preliminares 2018 tomadas de las Unidades de Protección a Víctimas, Testigos, Peritos y Demás intervinientes. *Además los datos sin identificar corresponden aquellos donde no contamos con el género específico.

Fuente: Unidades de Atenciones a Víctimas

**Gráfico 1. PORCENTAJE DE NÚMEROS DE VÍCTIMAS EN LA UNIDAD DE PROTECCIÓN A VÍCTIMAS, TESTIGOS, PERITOS Y DEMÁS INTERVINIENTES DE LOS PROCESO PENALES, A NIVEL NACIONAL, POR GÉNERO:
DEL 1 AL 31 DE ENERO 2018**



Fuente: Unidades de Atenciones a Víctimas



MINISTERIO PÚBLICO

PROCURADURÍA GENERAL DE LA NACIÓN

UNIDAD DE PROTECCIÓN A VÍCTIMAS, TESTIGOS, PERITOS Y DEMÁS INTERVINIENTES

Cuadro 4. NÚMEROS DE INGRESOS DE LOS PROCESOS PENALES, A NIVEL NACIONAL, POR ÁREA GEOGRÁFICA SEGÚN TIPO DE ATENCIÓN BRINDADA A LAS VÍCTIMAS: DEL 1 AL 31 DE ENERO 2018 (P)

ESPECIALIDAD	TOTAL	ÁREA GEOGRÁFICA										
		PANAMÁ	SAN MIGUELITO	PANAMÁ OESTE	COLÓN	DARIÉN	COCLÉ	VERAGUAS	HERRERA	LOS SANTOS	CHIRIQUÍ	BOCAS DEL TORO
TOTAL...	2556	876	255	293	140	168	132	87	98	157	303	47
PSICOLOGÍA	1886	654	200	247	122	161	78	38	53	118	177	38
TRABAJO SOCIAL	371	30	40	46	0	7	34	22	42	23	122	5
ATENCIÓN LEGAL	299	192	15	0	18	0	20	27	3	16	4	4

Nota(P): Esta información corresponde a datos preliminares 2018 tomadas de las Unidades de Protección a Víctimas, Testigos, Peritos y Demás intervinientes.

Fuente: Unidades de Atenciones a Víctimas

Gráfico 2. NÚMEROS DE INGRESOS DE LA UNIDAD DE PROTECCIÓN A VÍCTIMAS, TESTIGOS, PERITOS Y DEMÁS INTERVINIENTES DE LOS PROCESOS PENALES, A NIVEL NACIONAL, POR TIPO DE ATENCIÓN BRINDADA A LAS VÍCTIMAS: DEL 1 AL 31 DE ENERO 2018



Fuente: Unidades de Atenciones a Víctimas



MINISTERIO PÚBLICO

PROCURADURÍA GENERAL DE LA NACIÓN

UNIDAD DE PROTECCIÓN A VÍCTIMAS, TESTIGOS, PERITOS Y DEMÁS INTERVINIENTES

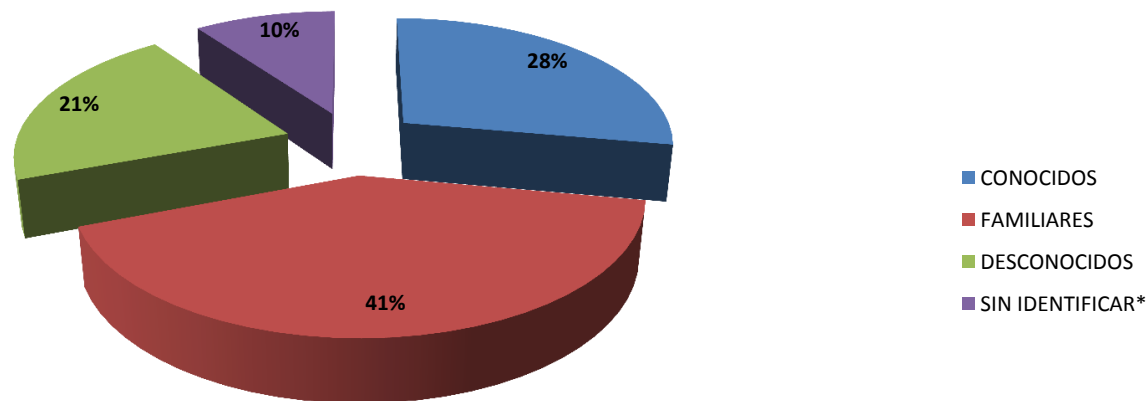
Cuadro 5. NÚMEROS DE INGRESOS DE CARPETAS DE LA UNIDAD DE PROTECCIÓN A VÍCTIMAS DE LOS PROCESOS PENALES, A NIVEL NACIONAL, POR ÁREA GEOGRÁFICA SEGÚN TIPO DE RELACIÓN DE LA VÍCTIMA CON EL AGRESOR: DEL 1 AL 31 DE ENERO 2018 (P)

RELACIÓN CON LA VÍCTIMA	TOTAL	ÁREA GEOGRÁFICA										
		PANAMÁ	SAN MIGUELITO	PANAMÁ OESTE	COLÓN	DARIÉN	COCLÉ	VERAGUAS	HERRERA	LOS SANTOS	CHIRIQUÍ	BOCAS DEL TORO
TOTAL...	<u>1230</u>	<u>340</u>	<u>103</u>	<u>134</u>	<u>141</u>	<u>31</u>	<u>98</u>	<u>67</u>	<u>41</u>	<u>77</u>	<u>128</u>	<u>70</u>
CONOCIDOS	342	84	34	27	16	8	33	33	13	22	41	31
FAMILIARES	510	168	42	53	37	17	52	23	24	20	59	15
DESCONOCIDOS	256	88	27	9	88	6	0	7	1	0	6	24
SIN IDENTIFICAR*	122	0	0	45	0	0	13	4	3	35	22	0

Nota(P): Esta información corresponde a datos preliminares 2018 tomadas de las Unidades de Protección a Víctimas, Testigos, Peritos y Demás intervinientes. *Además los datos sin identificar corresponden aquellos donde no contamos con la especificación de la relación de la víctima.

Fuente: Unidades de Atenciones a Víctimas

Gráfico 3. PORCENTAJE DEL NÚMERO DE INGRESOS DE CARPETAS DE LA UNIDAD DE PROTECCIÓN A VÍCTIMAS DE LA UNIDAD DE PROTECCIÓN A VÍCTIMAS, TESTIGOS, PERITOS Y DEMÁS INTERVINIENTES DE LOS PROCESOS PENALES, A NIVEL NACIONAL, POR TIPO DE RELACIÓN DE LA VÍCTIMA CON EL AGRESOR: DEL 1 AL 31 DE ENERO 2018



Fuente: Unidades de Atenciones a Víctimas



MINISTERIO PÚBLICO

PROCURADURÍA GENERAL DE LA NACIÓN

UNIDAD DE PROTECCIÓN A VÍCTIMAS, TESTIGOS, PERITOS Y DEMÁS INTERVINIENTES

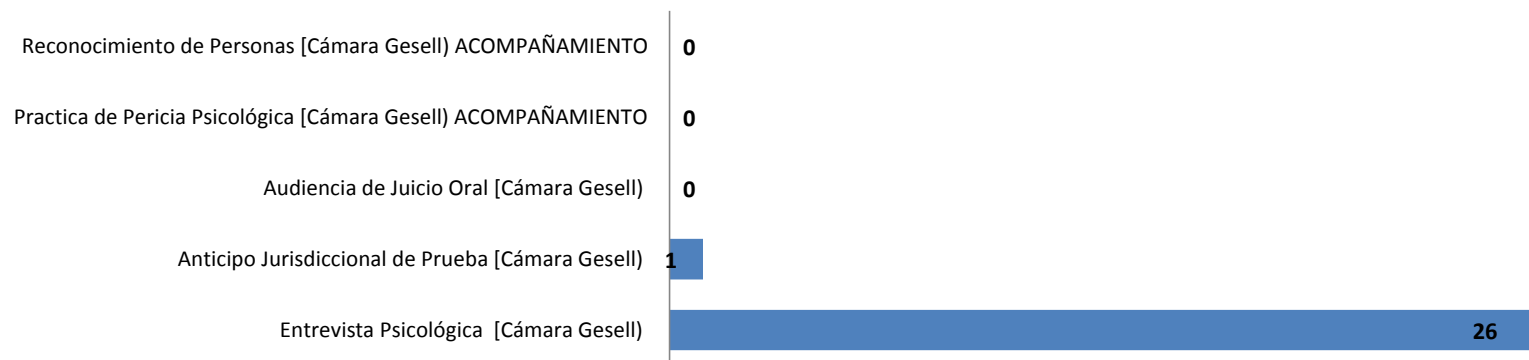
Cuadro 6. NÚMEROS DE INGRESOS DE CARPETAS DE LA UNIDAD DE PROTECCIÓN A VÍCTIMAS DE LOS PROCESOS PENALES, A NIVEL NACIONAL, POR ÁREA GEOGRÁFICA EN EL PROCESO PENAL EN EL PRIMER DISTRITO JUDICIAL SEGÚN, TIPO DE SERVICIO DE LA CAMARA DE GESELL: DEL 1 AL 31 DE ENERO 2018 (P)

TIPOS DE SERVICIOS	ÁREA GEOGRÁFICA						
	TOTAL	PANAMÁ	PANAMÁ OESTE	HERRERA	LOS SANTOS	CHIRIQUÍ	BOCAS DEL TORO
TOTAL...	27	8	0	1	8	8	2
Entrevista Psicológica [Cámara Gesell]	26	8	0	0	8	8	2
Anticipo Jurisdiccional de Prueba [Cámara Gesell]	1	0	0	1	0	0	0
Audiencia de Juicio Oral [Cámara Gesell]	0	0	0	0	0	0	0
Practica de Pericia Psicológica [Cámara Gesell] ACOMPAÑAMIENTO	0	0	0	0	0	0	0
Reconocimiento de Personas [Cámara Gesell] ACOMPAÑAMIENTO	0	0	0	0	0	0	0

Nota(P): Esta información corresponde a datos preliminares 2018 tomadas de las Unidades de Protección a Víctimas, Testigos, Peritos y Demás intervinientes.

Fuente: Unidades de Atenciones a Víctimas

Gráfico 4. NÚMEROS DE INGRESOS DE CARPETAS DE LA UNIDAD DE PROTECCIÓN A VÍCTIMAS DE LOS PROCESOS PENALES, A NIVEL NACIONAL, POR ÁREA GEOGRÁFICA EN EL PROCESO PENAL A NIVEL NACIONAL SEGÚN, TIPO DE SERVICIO DE LA CAMARA DE GESELL: DEL 1 AL 31 DE ENERO DEL 2018



Fuente: Unidades de Atenciones a Víctimas