



**MINISTERIO PÚBLICO  
FISCALÍA SUPERIOR ESPECIALIZADA ANTICORRUPCIÓN  
CUADRO. 1 MOVIMIENTO DE EXPEDIENTES Y CARPETILLA  
DEL 1 AL 31 DE ENERO DEL 2018(p)**

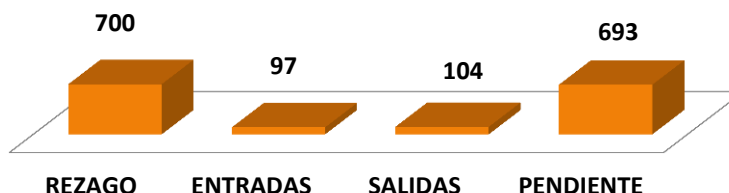
MOVIMIENTO DE EXPEDIENTE Y CARPETILLAS	TOTAL	%
<b>REZAGO</b>	<b>700</b>	
<b>ENTRADAS TOTALES</b>	<b>97</b>	...
ENTRADAS PRIMER INGRESO**	86	...
ENTRADAS PRORROGA	7	...
ENTRADAS REAPERTURA	0	...
ENTRADAS REINGRESO	4	...
<b>SALIDAS</b>	<b>104</b>	13.0%
<b>PENDIENTE</b>	<b>693</b>	87.0%

(P): Se refiere a cifras Preliminares

\*\*Nota: Son entradas que corresponde al Sistema Penal Acusatorio

Fuente: Ministerio Público, Fiscalía Superior Especializada Anticorrupción

**Gráfica 1. MOVIMIENTO DE EXPEDIENTES Y CARPETILLAS  
EN LA FISCALÍA SUPERIOR ESPECIALIZADA ANTICORRUPCIÓN: DEL 1 AL 31 DE ENERO DEL 2018**



Fuente: Ministerio Público, Fiscalía Superior Especializada Anticorrupción

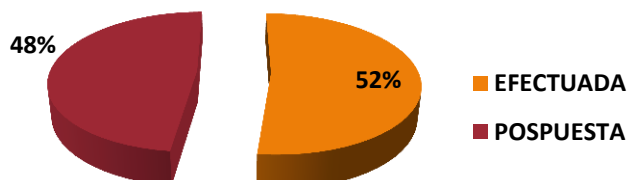
**MINISTERIO PÚBLICO  
FISCALÍA SUPERIOR ESPECIALIZADA ANTICORRUPCIÓN  
CUADRO. 2 AUDIENCIAS REALIZADAS Y POSPUESTA  
DEL 1 AL 31 DE ENERO DEL 2018(p)**

AUDIENCIAS	TOTAL	%
<b>TOTAL</b>	<b>133</b>	<b>100.0%</b>
EFFECTUADA	69	51.9%
POSPUESTA	64	48.1%

(P): Se refiere a cifras Preliminares

Fuente: Ministerio Público, Fiscalía Superior Especializada Anticorrupción

**Gráfica 2. PORCENTAJE DE AUDIENCIA DE LA FISCALÍA SUPERIOR ESPECIALIZADAS  
ANTICORRUPCIÓN SEGÚN TIPO: DEL 1 AL 31 DE ENERO 2018**



Fuente: Ministerio Público, Fiscalía Superior Especializada Anticorrupción



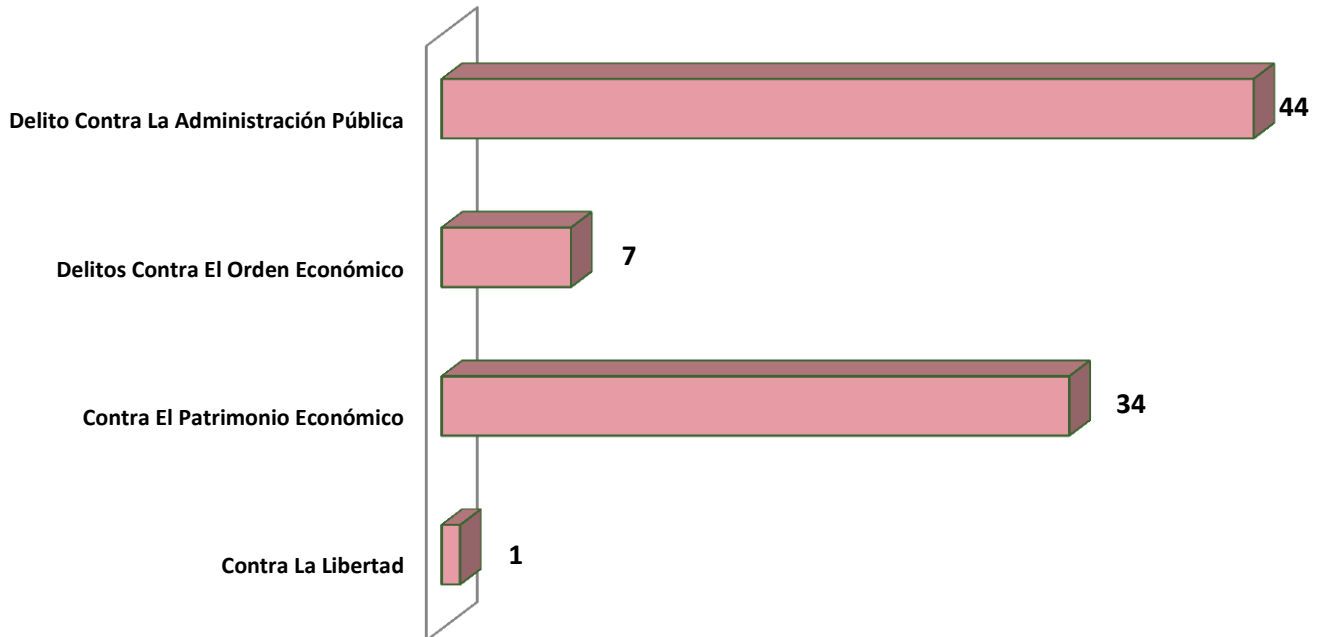
**MINISTERIO PÚBLICO**  
**FISCALÍA SUPERIOR ESPECIALIZADA ANTICORRUPCIÓN**  
**CUADRO. 3 ENTRADAS DE PRIMER INGRESO SEGÚN DELITO GENÉRICO**  
**DEL 1 AL 31 DE ENERO DEL 2018(p)**

TIPOS DE DELITO GENÉRICO	NÚMERO	%
<b><u>Total</u></b>	<b><u>86</u></b>	<b><u>100%</u></b>
Contra La Libertad	1	1.2%
Contra El Patrimonio Económico	34	39.5%
Delitos Contra El Orden Económico	7	8.1%
Delito Contra La Administración Pública	44	51.2%

(P): Se refiere a cifras Preliminares

Fuente: Ministerio Público, Fiscalía Superior Especializada Anticorrupción

**Grafica 3. NÚMERO DE ENTRADAS DE PRIMER INGRESO EN LA FISCALÍA SUPERIOR ESPECIALIZADAS ANTICORRUPCIÓN SEGÚN DELITO DELITOS GENÉRICO: DEL 1 AL 31 DE ENERO 2018**



Fuente: Ministerio Público, Fiscalía Superior Especializada Anticorrupción



**MINISTERIO PÚBLICO  
FISCALÍA SUPERIOR ESPECIALIZADA ANTICORRUPCIÓN  
CUADRO. 4 SENTENCIAS SEGÚN FALLÓ  
DEL 1 AL 31 DE ENERO DEL 2018(p)**

TIPO DE SENTENCIAS	TOTAL	%
<b><u>TOTAL</u></b>	<b><u>4</u></b>	<b><u>100.0%</u></b>
CONDENATORIA	3	75.0%
ABSOLUTORIA	1	25.0%
MIXTA	0	0.0%

(P): Se refiere a cifras Preliminares

Fuente: Ministerio Público, Fiscalía Superior Especializada Anticorrupción

**Grafica 4. SENTENCIA DE LAS FISCALÍAS SUPERIOR  
ESPECIALIZADAS ANTICORRUPCIÓN SEGÚN FALLÓ: DEL 1 AL 31 DE ENERO DEL 2018**



Fuente: Ministerio Público, Fiscalía Superior Especializada Anticorrupción

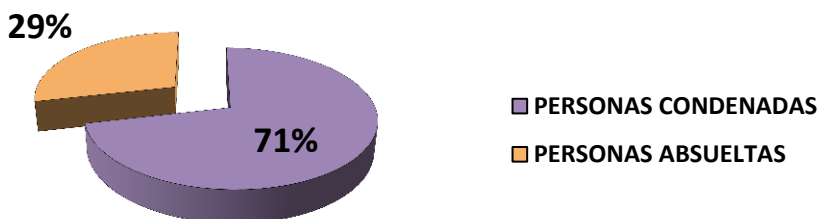
**MINISTERIO PÚBLICO  
FISCALÍA SUPERIOR ESPECIALIZADA ANTICORRUPCIÓN  
CUADRO. 5 SENTENCIAS POR PERSONA SEGÚN FALLÓ  
DEL 1 AL 31 DE ENERO DEL 2018(p)**

PERSONAS SEGÚN FALLÓ	NÚMERO	%
<b><u>TOTAL</u></b>	<b><u>7</u></b>	<b><u>100%</u></b>
PERSONAS CONDENADAS	5	71.4%
PERSONAS ABSUELTAS	2	28.6%

(P): Se refiere a cifras Preliminares

Fuente: Ministerio Público, Fiscalía Superior Especializada Anticorrupción

**Grafica 5. SENTENCIA POR PERSONA EN LA FISCALÍA SUPERIOR ESPECIALIZADA ANTICORRUPCIÓN  
SEGÚN FALLÓ: DEL 1 AL 31 DE ENERO DEL 2018**



Fuente: Ministerio Público, Fiscalía Superior Especializada Anticorrupción