

**CONSEJO
DISCIPLINARIO
2018**



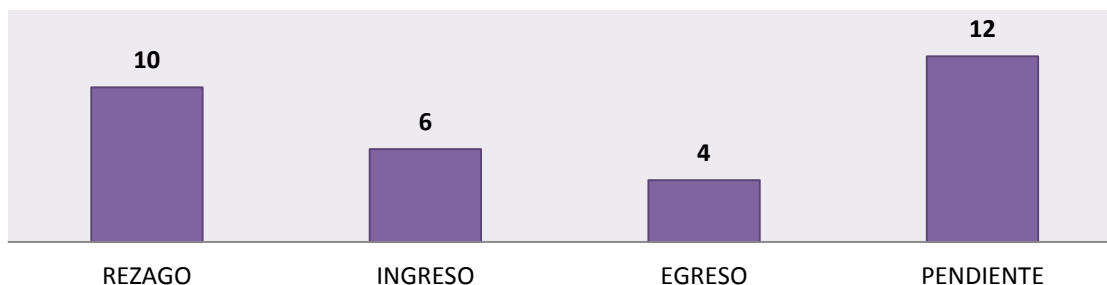
**MINISTERIO PÚBLICO
OFICINA DE CONSEJO DISCIPLINARIO
CUADRO 1. MOVIMIENTO DE EXPEDIENTES
DEL 1 AL 31 DE ENERO 2018(p)**

MOVIMIENTO DE EXPEDIENTE	TOTAL	%
REZAGO	10
INGRESO	6
EGRESO	4	25.0%
PENDIENTE	12	75.0%

(p): se refiere a cifras preliminares

Fuente: Ministerio Público, Oficina De Consejo Disciplinario

Grafica 1. MOVIMIENTO DE EXPEDIENTES EN LAS OFICINA DE CONSEJO DISCIPLINARIO SEGÚN TIPO: DEL 1 AL 31 DE ENERO 2018



Fuente: Ministerio Público, Oficina De Consejo Disciplinario

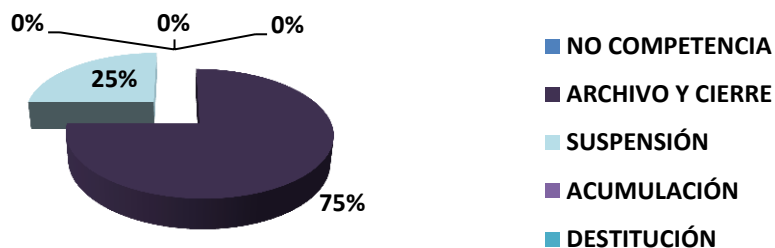
**MINISTERIO PÚBLICO
OFICINA DE CONSEJO DISCIPLINARIO
CUADRO 2. TIPOS DE SALIDAS
DEL 1 AL 31 DE ENERO 2018(p)**

TIPOS DE SALIDAS	NÚMERO	%
TOTAL	4	100%
NO COMPETENCIA	0	0.0%
ARCHIVO Y CIERRE	3	75.0%
SUSPENSIÓN	1	25.0%
ACUMULACIÓN	0	0.0%
DESTITUCIÓN	0	0.0%

(p): se refiere a cifras preliminares

Fuente: Ministerio Público, Oficina De Consejo Disciplinario

Grafica 2. PORCENTAJE DE SALIDAS DE LOS EXPEDIENTES EN LAS OFICINA DE CONSEJO DISCIPLINARIO SEGÚN TIPO: DEL 1 AL 31 DE ENERO 2018



Fuente: Ministerio Público, Oficina De Consejo Disciplinario



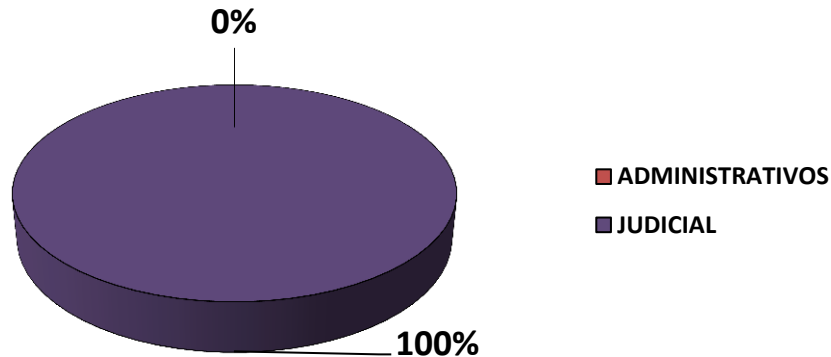
**MINISTERIO PÚBLICO
OFICINA DE CONSEJO DISCIPLINARIO
CUADRO 3. TIPO DE FUNCIONARIOS INVESTIGADOS
DEL 1 AL 31 DE ENERO 2018(p)**

TIPO DE FUNCIONARIO	NÚMERO	%
TOTAL	6	100%
ADMINISTRATIVOS	0	0.0%
JUDICIAL	6	100.0%

(p): se refiere a cifras preliminares

Fuente: Ministerio Público, Oficina De Consejo Disciplinario

Grafica 3. PORCENTAJE DE COLABORADORES INVESTIGADOS EN LAS OFICINA DE CONSEJO DISCIPLINARIO SEGÚN TIPO: DEL 1 AL 31 DE ENERO 2018



Fuente: Ministerio Público, Oficina De Consejo Disciplinario