



MINISTERIO PÚBLICO  
PROCURADURÍA DE LA NACIÓN  
CUADRO N°1. PERSONAS ATENDIDAS EN EL CENTRO DE ATENCIÓN CIUDADANA DEL  
PRIMER DISTRITO JUDICIAL; POR SERVICIOS, SEGÚN PROVINCIA:  
DEL 1 AL 31 DE ENERO DEL 2018

SERVICIOS	TOTAL	COLÓN	PANAMÁ	PANAMÁ OESTE
<b>TOTAL...</b>	<b>14022</b>	<b>466</b>	<b>10814</b>	<b>2742</b>
Denuncias o Querellas en TURNO	1103	66	419	618
Mediación / Conciliación	8	0	3	5
Diligencias en el Servicio de Investigación / Entrevistas, Entrega de Documentos	2981	10	2890	81
Unidad de Homicidios	120	0	23	97
Fiscalía de Familia	628	0	51	577
Fiscalía de Adolescentes	226	0	78	148
Cita en la Unidad de Apoyo a Víctimas	34	0	2	32
Centro de Custodia de Bienes Aprehendidos	6	0	5	1
Copia de la Carpetilla	7	0	5	2
Copia de Diligencias / Revisión de Carpetillas	392	0	391	1
Queja o Reclamo	3	0	3	0
Información sobre su Proceso Penal	3375	0	2839	536
Información sobre los servicios que brinda el Ministerio Público	128	0	125	3
Su denuncia no es competencia del Ministerio Público	104	3	87	14
Notificación SPA	1274	387	342	545
Notificación Descarga	3581	0	3509	72
Personería	52	0	42	10
Fiscalía de Droga	0	0	0	0

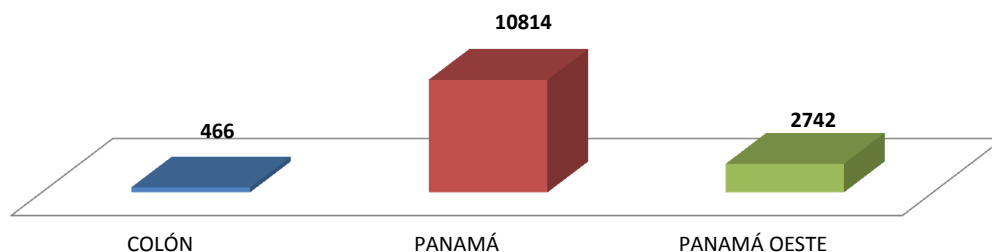
Fuente: Centro de Estadística; Atención Ciudadana.

**Análisis:**

El Centro de Atención Ciudadana del Primer Distrito Judicial, para el mes de Enero, atendió un total de 14022 personas, 466 en la provincia de Colón, 10814 en la provincia de Panamá; y 2742 en la provincia de Panamá Oeste donde la mayor cantidad de atenciones fue por Notificación SPA con 3581 personas que representa un 25.5 %.



MINISTERIO PÚBLICO  
GRÁFICO N°1. PERSONAS ATENDIDAS EN EL CENTRO DE INFORMACIÓN DE ATENCIÓN CIUDADANA DEL,  
PRIMER DISTRITO JUDICIAL, POR SERVICIO; SEGÚN PROVINCIA:  
DEL 1 AL 31 DE ENERO DEL 2018

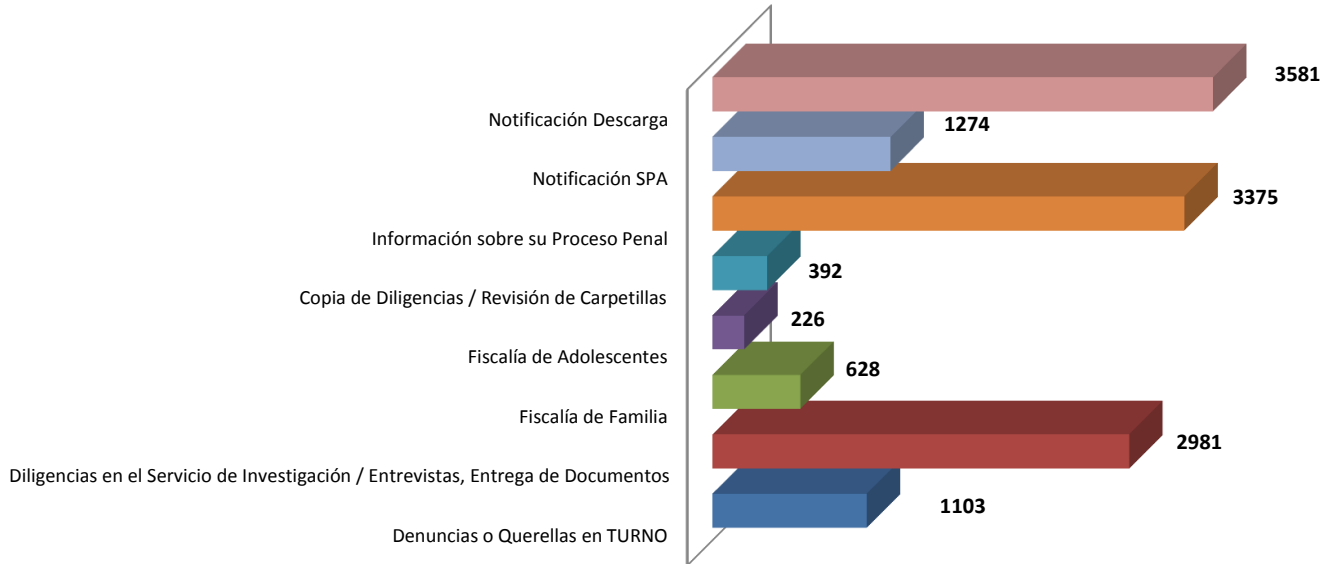


Fuente: Centro de Estadística; Atención Ciudadana .



**MINISTERIO PÚBLICO**

**GRÁFICO N°2. SERVICIOS DE ATENCIÓN CIUDADANA CON MAYOR INCIDENCIA DEL PRIMER DISTRITO JUDICIAL DE PANAMÁ DEL 1 AL 31 DE ENERO DEL 2018**

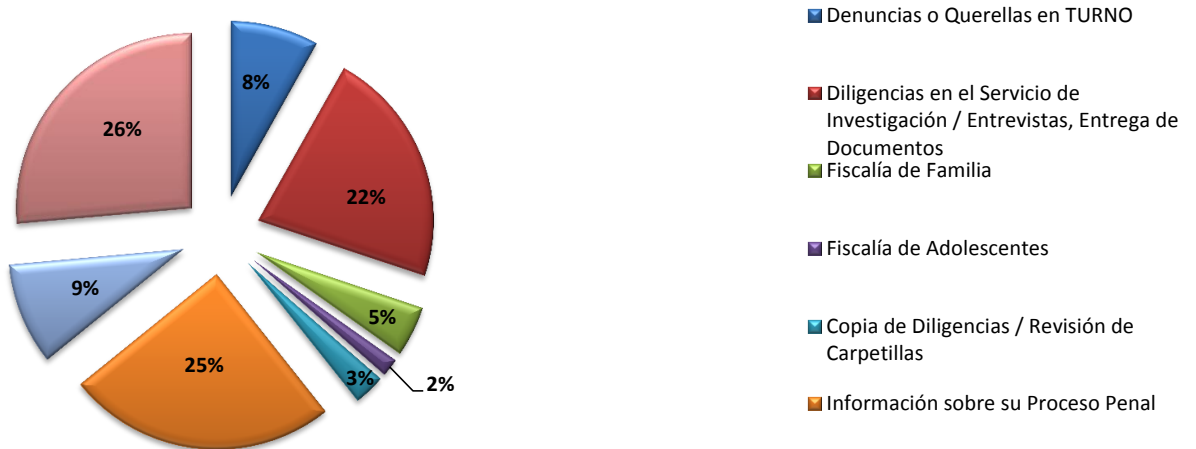


Fuente: Centro de Estadística; Atención Ciudadana



**MINISTERIO PÚBLICO**

**GRÁFICO N°3. PORCENTAJE DE LOS SERVICIOS DE ATENCIÓN CIUDADANA CON MAYOR INCIDENCIA DEL PRIMER DISTRITO JUDICIAL DE PANAMÁ DEL 1 AL 31 DE ENERO DEL 2018**



Fuente: Centro de Estadística; Atención Ciudadana



MINISTERIO PÚBLICO  
PROCURADURÍA DE LA NACIÓN  
CUADRO N°1. PERSONAS ATENDIDAS EN EL CENTRO DE ATENCIÓN CIUDADANA DEL  
SEGUNDO DISTRITO JUDICIAL; POR SERVICIOS, SEGÚN PROVINCIA:  
DEL 1 AL 31 DE ENERO DEL 2018

SERVICIOS	TOTAL	COCLÉ	VERAGUAS
<b>TOTAL...</b>	<b>606</b>	<b>127</b>	<b>479</b>
Denuncias o Querellas en TURNO	124	83	41
Mediación / Conciliación	1	0	1
Diligencias en el Servicio de Investigación / Entrevistas, Entrega de Documentos	236	21	215
Unidad de Homicidios	6	1	5
Fiscalía de Familia	101	22	79
Fiscalía de Adolescentes	32	0	32
Cita en la Unidad de Apoyo a Víctimas	3	0	3
Centro de Custodia de Bienes Aprehendidos	0	0	0
Copia de la Carpetilla	0	0	0
Copia de Diligencias / Revisión de Carpetillas	0	0	0
Queja o Reclamo	0	0	0
Información sobre su Proceso Penal	4	0	4
Información sobre los servicios que brinda el Ministerio Público	0	0	0
Su denuncia no es competencia del Ministerio Público	12	0	12
Notificación SPA	87	0	87
Notificación Descarga	0	0	0
Personería	0	0	0
Fiscalía de Droga	0	0	0

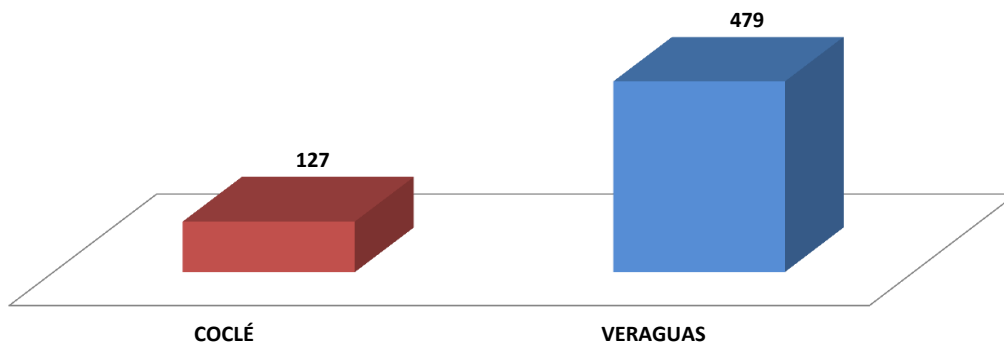
Fuente: Centro de Estadística; Atención Ciudadana.

**Análisis:**

El Centro de Atención Ciudadana del Segundo Distrito Judicial, para el mes de Enero, atendió un total de 606 personas, 127 en la provincia de Coclé y 479 en la provincia de Veraguas; donde la mayor cantidad atenciones fue por Mediación / Conciliación con 236 personas que representa un 38.9 %.



MINISTERIO PÚBLICO  
GRÁFICO N°1. PERSONAS ATENDIDAS EN EL CENTRO DE INFORMACIÓN DE ATENCIÓN CIUDADANA DEL,  
SEGUNDO DISTRITO JUDICIAL, POR SERVICIO; SEGÚN PROVINCIA:  
DEL 1 AL 31 DE ENERO DEL 2018

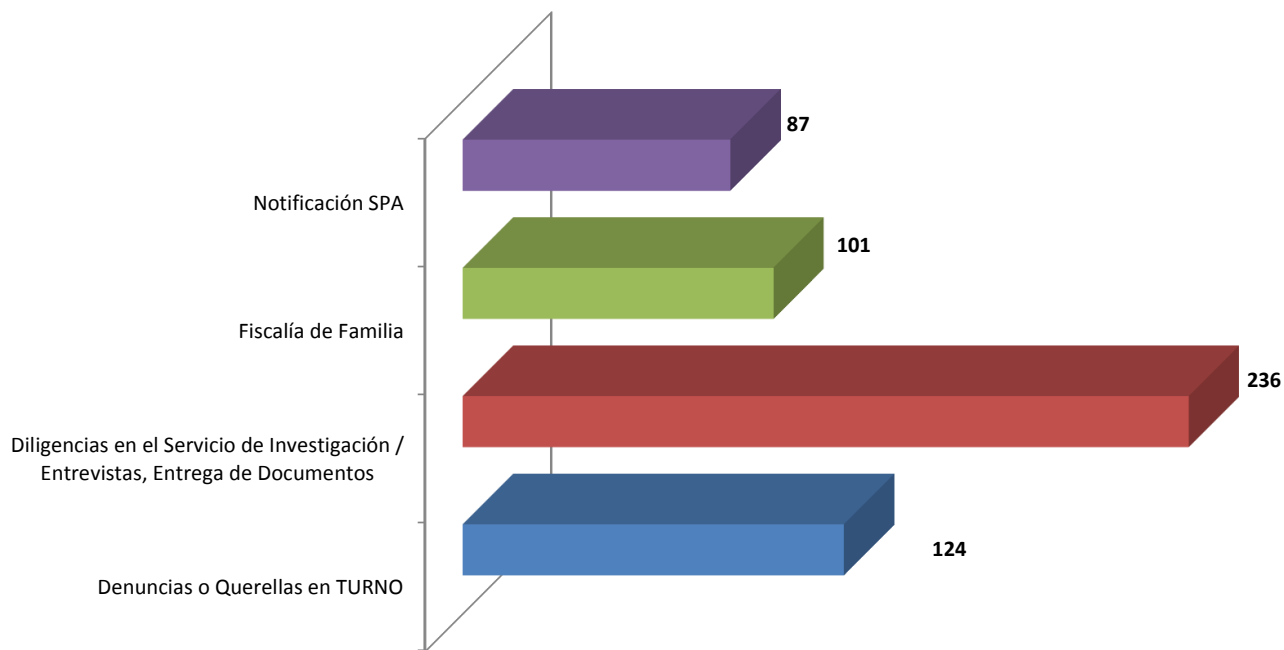


Fuente: Centro de Estadística; Atención Ciudadana



**MINISTERIO PÚBLICO**

**GRÁFICO N°2. SERVICIOS DE ATENCIÓN CIUDADANA CON MAYOR  
INCIDENCIA DEL SEGUNDO DISTRITO JUDICIAL DE PANAMÁ  
DEL 1 AL 31 DE ENERO DEL 2018**

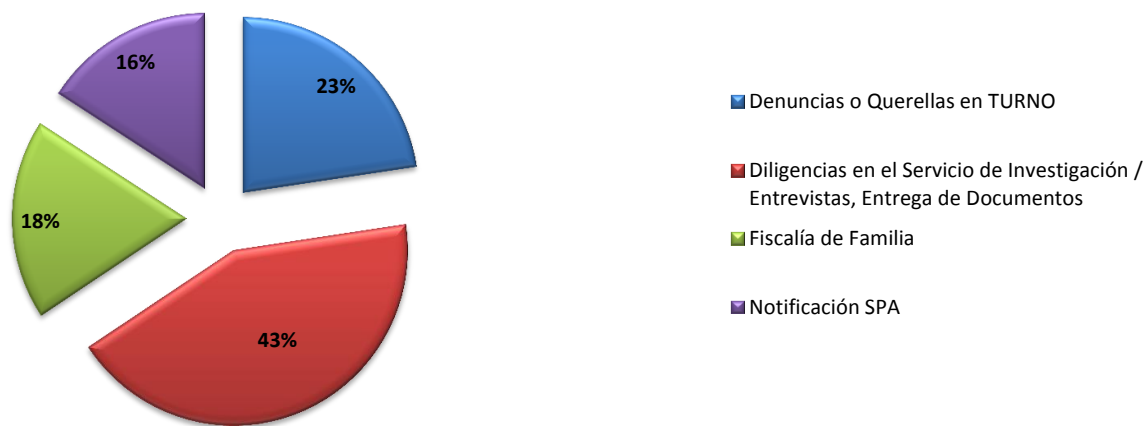


Fuente: Centro de Estadística; Atención Ciudadana .



**MINISTERIO PÚBLICO**

**GRÁFICO N°3. PORCENTAJES DE LOS SERVICIOS DE ATENCIÓN CIUDADANA CON MAYOR  
INCIDENCIA DEL SEGUNDO DISTRITO JUDICIAL DE PANAMÁ  
DEL 1 AL 31 DE ENERO DEL 2018**



Fuente: Centro de Estadística; Atención Ciudadana



MINISTERIO PÚBLICO  
PROCURADURÍA DE LA NACIÓN  
CUADRO N°1. PERSONAS ATENDIDAS EN EL CENTRO DE ATENCIÓN CIUDADANA DEL  
TERCER DISTRITO JUDICIAL; POR SERVICIOS, SEGÚN PROVINCIA:  
DEL 1 AL 31 DE ENERO DEL 2018

SERVICIOS	TOTAL	CHIRIQUÍ	BOCAS DEL TORO
<b>TOTAL...</b>	<b>2748</b>	<b>1573</b>	<b>1175</b>
Denuncias o Querellas en TURNO	731	414	317
Mediación / Conciliación	102	0	102
Diligencias en el Servicio de Investigación / Entrevistas, Entrega de Documentos	482	207	275
Unidad de Homicidios	171	69	102
Fiscalía de Familia	790	564	226
Fiscalía de Adolescentes	36	0	36
Cita en la Unidad de Apoyo a Víctimas	7	0	7
Centro de Custodia de Bienes Aprehendidos	1	1	0
Copia de la Carpetilla	7	3	4
Copia de Diligencias / Revisión de Carpetillas	0	0	0
Queja o Reclamo	0	0	0
Información sobre su Proceso Penal	82	11	71
Información sobre los servicios que brinda el Ministerio Público	2	1	1
Su denuncia no es competencia del Ministerio Público	1	0	1
Notificación SPA	302	302	0
Notificación Descarga	13	0	13
Personería	21	1	20
Fiscalía de Droga	0	0	0

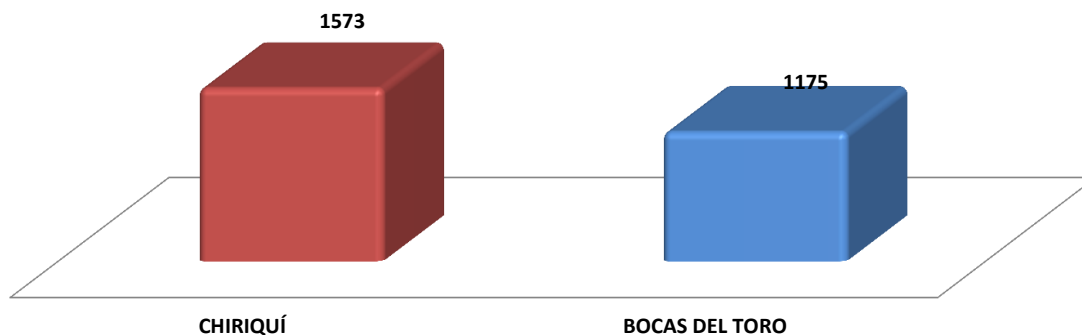
Fuente: Centro de Estadística; Atención Ciudadana.

**Análisis:**

El Centro de Atención Ciudadana del Tercer Distrito Judicial, para el mes de Enero, atendió un total de 2748 personas, 1573 en la provincia de Chiriquí y 1175 en la provincia de Bocas del Toro; donde la mayor cantidad de atendidos fue por Unidad de Homicidios con 790 personas que representa un 28.7 %.



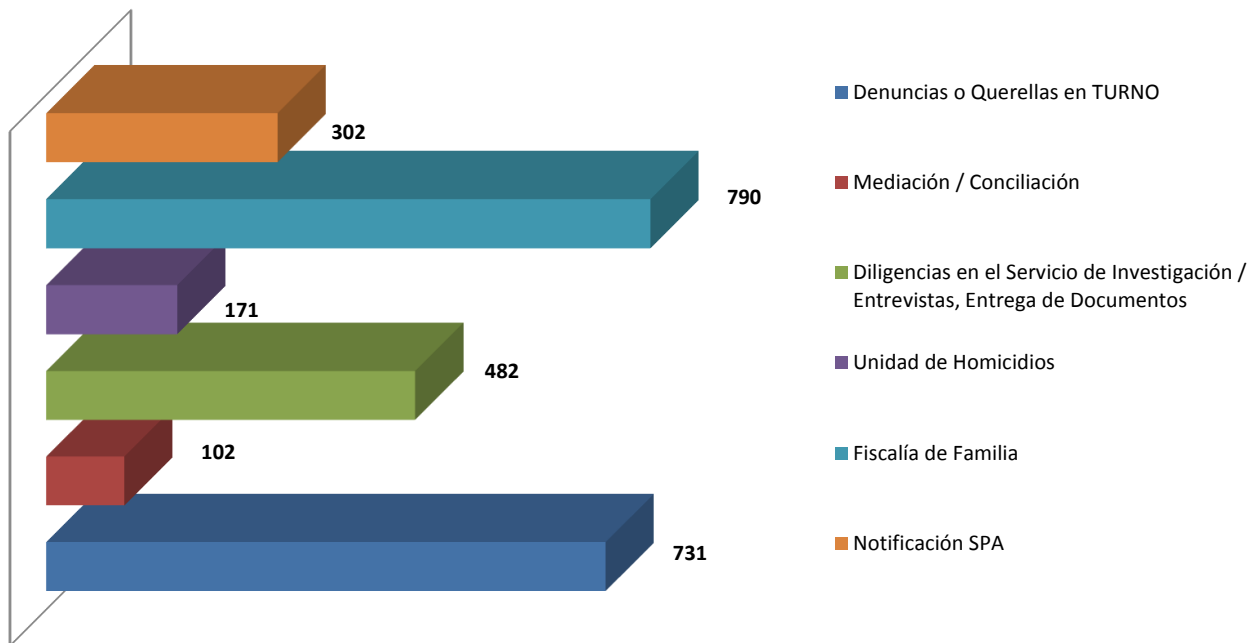
MINISTERIO PÚBLICO  
GRÁFICO N°1. PERSONAS ATENDIDAS EN EL CENTRO DE INFORMACIÓN DE ATENCIÓN CIUDADANA DEL,  
TERCER DISTRITO JUDICIAL, POR SERVICIO; SEGÚN PROVINCIA:  
DEL 1 AL 31 DE ENERO DEL 2018





**MINISTERIO PÚBLICO**

**GRÁFICO N°2. SERVICIOS DE ATENCIÓN CIUDADANA CON MAYOR INCIDENCIA  
INCIDENCIA DEL TERCER DISTRITO JUDICIAL DE PANAMÁ  
DEL 1 AL 31 DE ENERO DEL 2018**

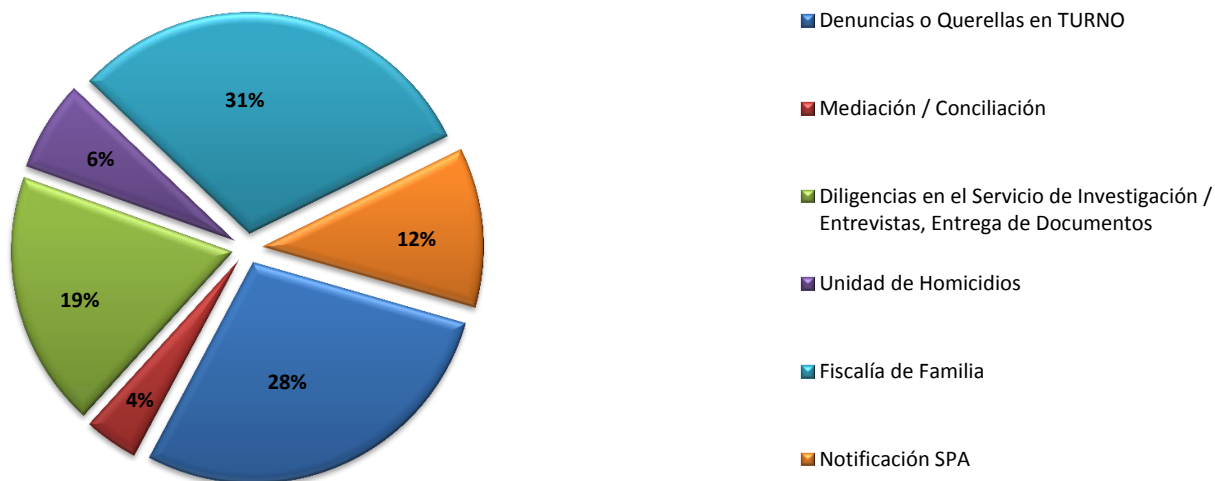


Fuente: Centro de Estadística; Atención Ciudadana .



**MINISTERIO PÚBLICO**

**GRÁFICO N°3. PORCENTAJE DE LOS SERVICIOS DE ATENCIÓN CIUDADANA CON MAYOR  
INCIDENCIA DEL TERCER DISTRITO JUDICIAL DE PANAMÁ  
DEL 1 AL 31 DE ENERO DEL 2018**



Fuente: Centro de Estadística; Atención Ciudadana



**MINISTERIO PÚBLICO**  
**PROCURADURÍA DE LA NACIÓN**  
**CUADRO N°1. PERSONAS ATENDIDAS EN EL CENTRO DE ATENCIÓN CIUDADANA DEL**  
**CUARTO DISTRITO JUDICIAL; POR SERVICIOS, SEGÚN PROVINCIA:**  
**DEL 1 AL 31 DE ENERO DEL 2018**

SERVICIOS	TOTAL	LOS SANTOS	HERRERA
<b>TOTAL...</b>	<b>828</b>	<b>607</b>	<b>221</b>
Denuncias o Querellas en TURNO	133	32	101
Mediación / Conciliación	0	0	0
Diligencias en el Servicio de Investigación / Entrevistas, Entrega de Documentos	242	167	75
Unidad de Homicidios	27	26	1
Fiscalía de Familia	82	72	10
Fiscalía de Adolescentes	26	23	3
Cita en la Unidad de Apoyo a Víctimas	33	25	8
Centro de Custodia de Bienes Aprehendidos	0	0	0
Copia de la Carpetilla	7	4	3
Copia de Diligencias / Revisión de Carpetillas	69	68	1
Queja o Reclamo	1	1	0
Información sobre su Proceso Penal	47	41	6
Información sobre los servicios que brinda el Ministerio Público	28	27	1
Su denuncia no es competencia del Ministerio Público	16	16	0
Notificación SPA	48	44	4
Notificación Descarga	7	4	3
Personería	9	4	5
Fiscalía de Droga	53	53	0

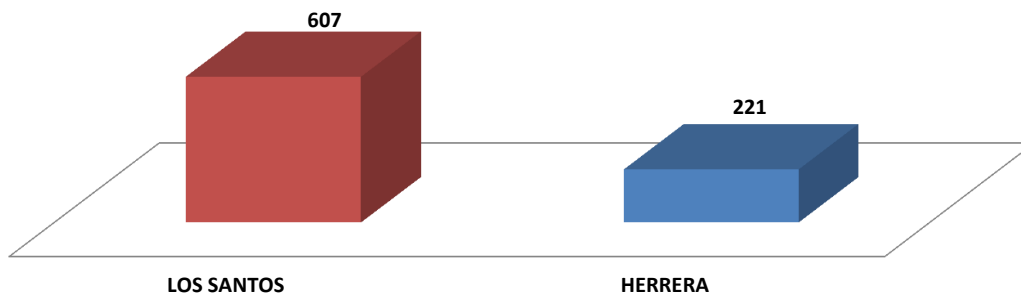
Fuente: Centro de Estadística; Atención Ciudadana.

**Análisis:**

El Centro de Atención Ciudadana del Cuarto Distrito Judicial, para el mes de Enero, atendió un total de 828 personas, 607 en la provincia de Los Santos y 221 en la provincia de Herrera; donde su mayor cantidad de atendidos fue por Mediación / Conciliación con 242 personas que representa un 29.2 %.



**MINISTERIO PÚBLICO**  
**GRÁFICO N°1. PERSONAS ATENDIDAS EN EL CENTRO DE INFORMACIÓN DE ATENCIÓN CIUDADANA DEL,**  
**CUARTO DISTRITO JUDICIAL, POR SERVICIO; SEGÚN PROVINCIA:**  
**DEL 1 AL 31 DE ENERO DEL 2018**

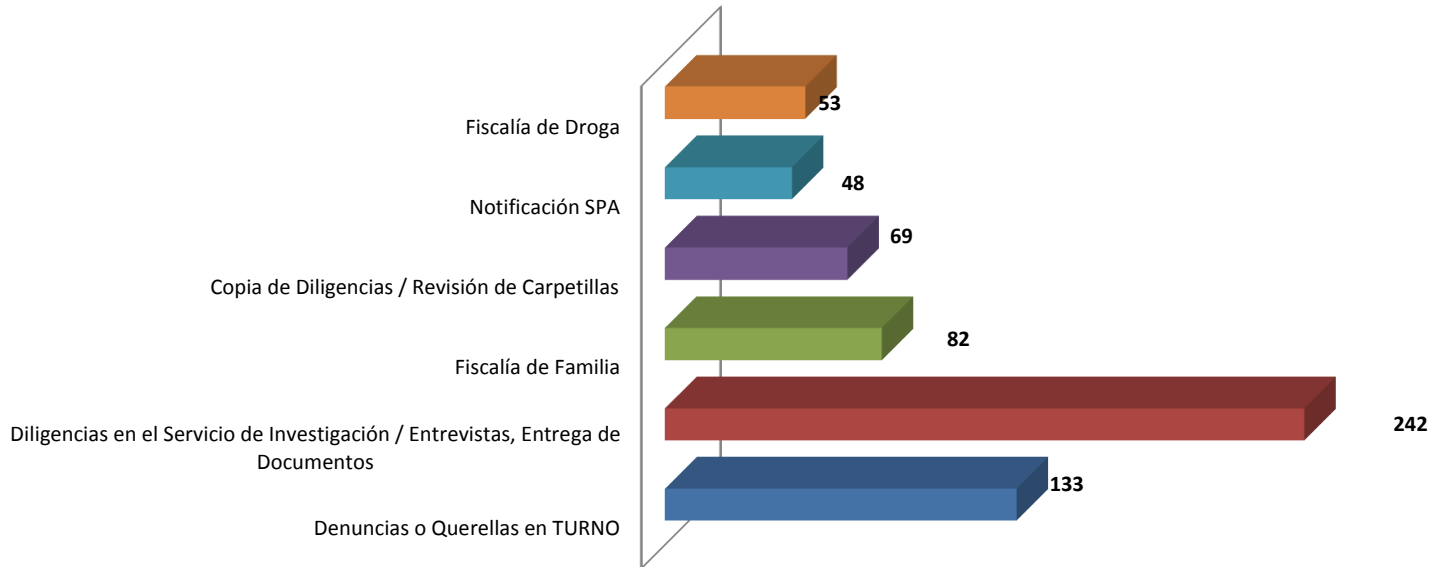


Fuente: Centro de Estadística; Atención Ciudadana



**MINISTERIO PÚBLICO**

**GRÁFICO N°2. SERVICIOS DE ATENCIÓN CIUDADANA CON MAYOR  
INCIDENCIA DEL CUARTO DISTRITO JUDICIAL DE PANAMÁ  
DEL 1 AL 31 DE ENERO DEL 2018**

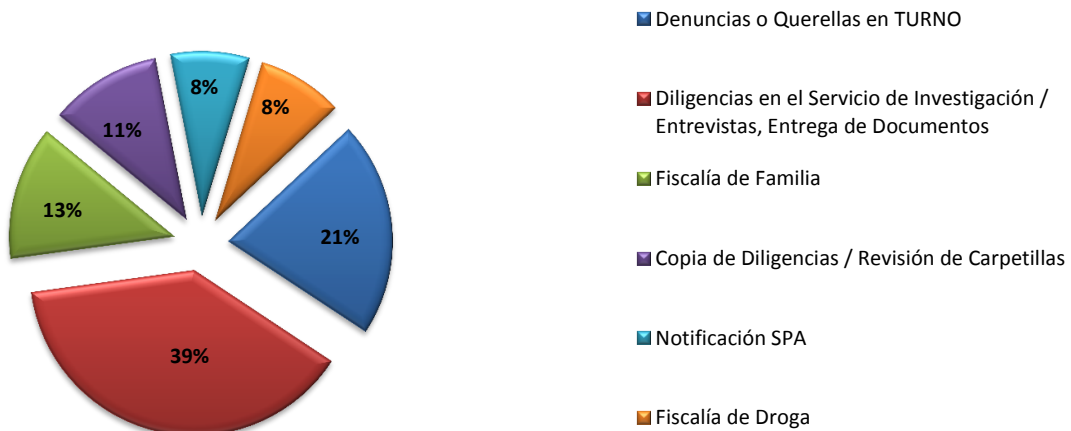


Fuente: Centro de Estadística; Atención Ciudadana



**MINISTERIO PÚBLICO**

**GRÁFICO N°3 PORCENTAJES DE LOS SERVICIOS DE ATENCIÓN CIUDADANA CON MAYOR  
INCIDENCIA DEL CUARTO DISTRITO JUDICIAL DE PANAMÁ  
DEL 1 AL 31 DE ENERO DEL 2018**



Fuente: Centro de Estadística; Atención Ciudadana





**MINISTERIO PÚBLICO**

PROCURADURÍA DE LA NACIÓN

**CUADRO N°1. PERSONAS ATENDIDAS EN LOS CENTROS DE ATENCIÓN CIUDADANA NIVEL NACIONAL  
POR SERVICIOS, SEGÚN DISTRITO JUDICIAL  
DEL 1 AL 31 DE ENERO 2018**

SERVICIOS	TOTAL	PRIMER DISTRITO JUDICIAL	SEGUNDO DISTRITO JUDICIAL	TERCER DISTRITO JUDICIAL	CUARTO DISTRITO JUDICIAL
<b>TOTAL...</b>	<b>18204</b>	<b>14022</b>	<b>606</b>	<b>2748</b>	<b>828</b>
Denuncias o Querellas en TURNO	2091	1103	124	731	133
Mediación / Conciliación	111	8	1	102	0
Diligencias en el Servicio de Investigación / Entrevistas, Entrega de Documentos	3941	2981	236	482	242
Unidad de Homicidios	324	120	6	171	27
Fiscalía de Familia	1601	628	101	790	82
Fiscalía de Adolescentes	320	226	32	36	26
Cita en la Unidad de Apoyo a Víctimas	77	34	3	7	33
Centro de Custodia de Bienes Aprehendidos	7	6	0	1	0
Copia de la Carpetilla	21	7	0	7	7
Copia de Diligencias / Revisión de Carpetillas	461	392	0	0	69
Queja o Reclamo	4	3	0	0	1
Información sobre su Proceso Penal	3508	3375	4	82	47
Información sobre los servicios que brinda el Ministerio Público	158	128	0	2	28
Su denuncia no es competencia del Ministerio Público	133	104	12	1	16
Notificación SPA	1711	1274	87	302	48
Notificación Descarga	3601	3581	0	13	7
Personería	82	52	0	21	9
Fiscalía de Droga	53	0	0	0	53

Fuente: Centro de Estadística; Atención Ciudadana.

**Análisis:**

Los Centros de Atención Ciudadana del Primer, Segundo, Tercer y Cuarto Distrito Judicial de Panamá , han atendido un total de 18204 personas, donde la mayor incidencia de servicios brindados se encuentran Mediación / Conciliación con 3941 personas atendidas que representa 21.6 %.



**MINISTERIO PÚBLICO**

**GRÁFICO N°1. PORCENTAJE DE LAS PERSONAS ATENDIDAS EN LOS CENTROS DE ATENCIÓN CIUDADANA DE PANAMÁ  
POR SERVICIOS, SEGÚN DISTRITO JUDICIAL  
DEL 1 AL 31 DE ENERO 2018**

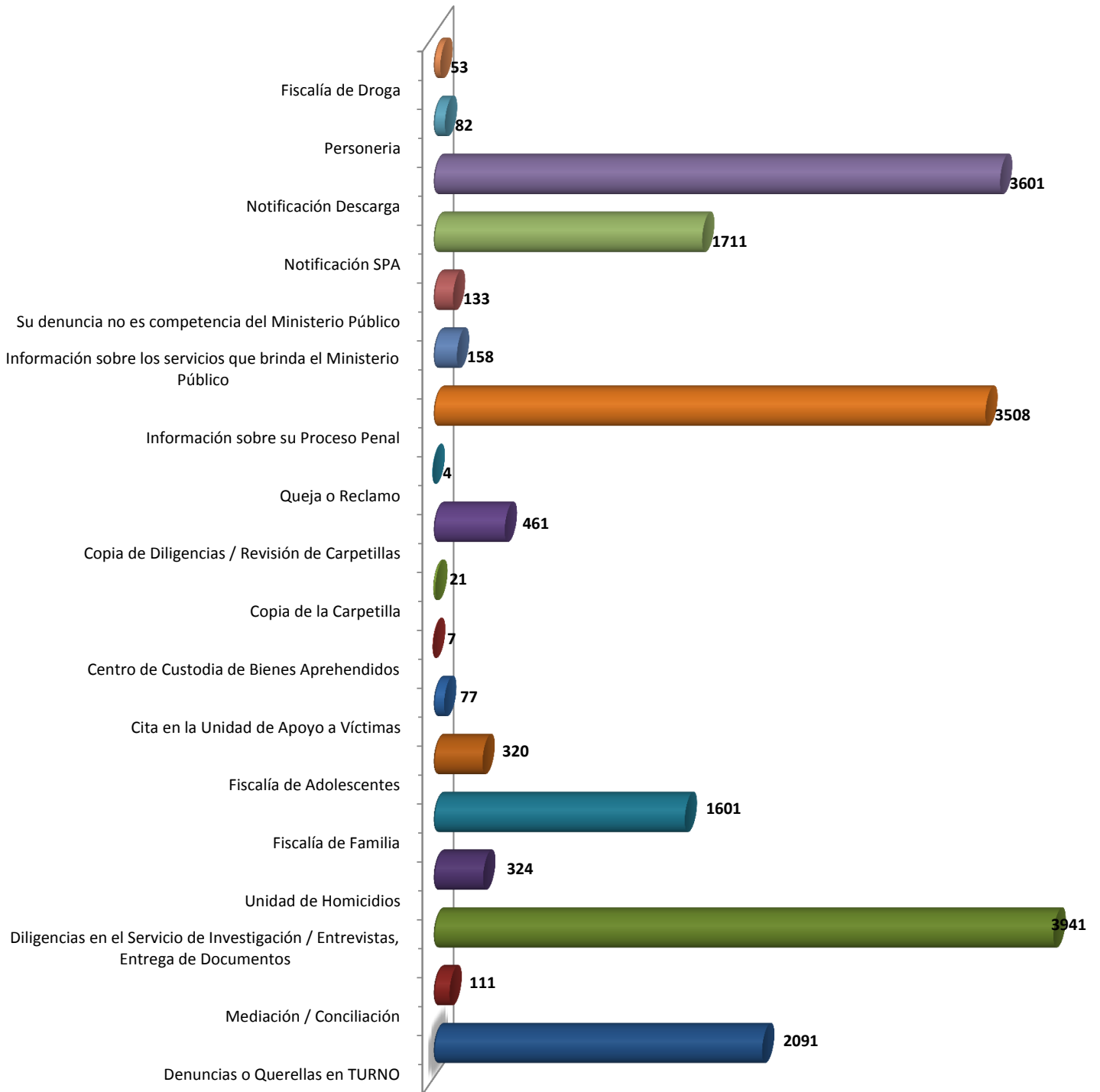


Fuente: Centro de Estadística; Atención Ciudadana.



### MINISTERIO PÚBLICO

GRÁFICO N°2. SERVICIOS DE ATENCIÓN CIUDADANA CON MAYOR INCIDENCIA DEL PRIMER, SEGUNDO, TERCER Y CUARTO DISTRITO JUDICIAL DE PANAMÁ DEL 1 AL 31 DE ENERO 2018



Fuente: Centro de Estadística; Atención Ciudadana.