



MINISTERIO PÚBLICO
PROCURADURÍA GENERAL DE LA NACIÓN

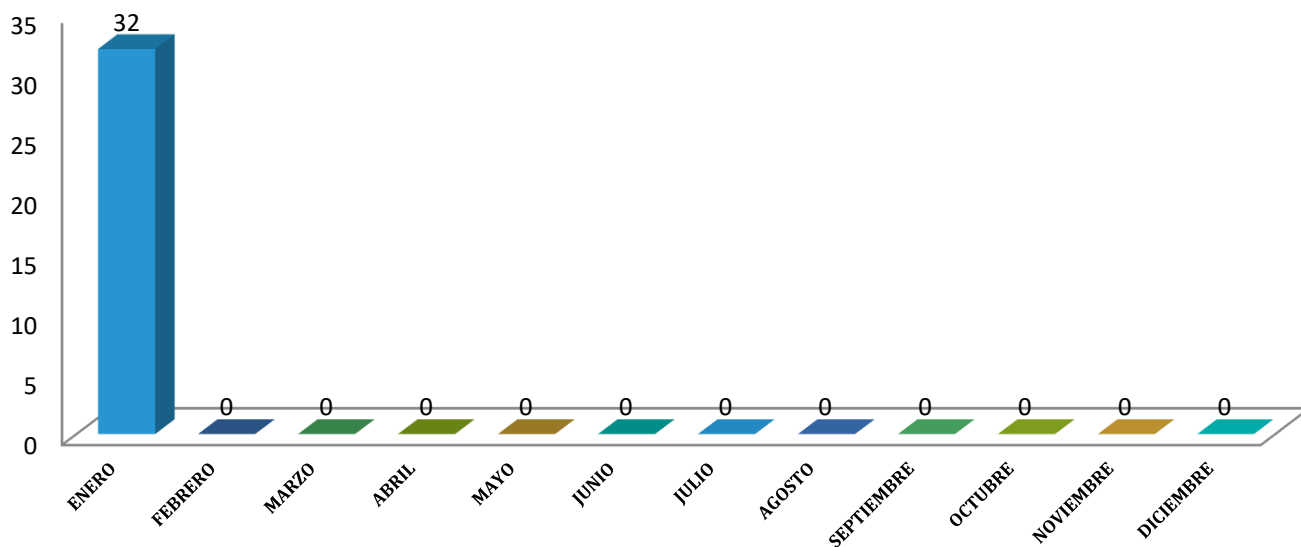
CUADRO N°1: NÚMERO DE VÍCTIMAS DE HOMICIDIOS REGISTRADOS A NIVEL NACIONAL POR MES.
ENERO 2018 (p)

MES	CANTIDAD	PORCENTAJE
TOTAL...	32	100%
ENERO	32	100%
FEBRERO	0	0%
MARZO	0	0%
ABRIL	0	0%
MAYO	0	0%
JUNIO	0	0%
JULIO	0	0%
AGOSTO	0	0%
SEPTIEMBRE	0	0%
OCTUBRE	0	0%
NOVIEMBRE	0	0%
DICIEMBRE	0	0%

Nota*: (p) hace referencia a cifras preliminares

Fuente: Unidades de Homicidios del Ministerio Público

MINISTERIO PÚBLICO
PROCURADURÍA GENERAL DE LA NACIÓN
GRÁFICO N°1: NÚMERO DE VÍCTIMAS DE HOMICIDIOS REGISTRADOS A NIVEL NACIONAL POR MES.
ENERO 2018 (p)



Nota*: (p) hace referencia a cifras preliminares

Fuente: Unidades de Homicidios del Ministerio Público



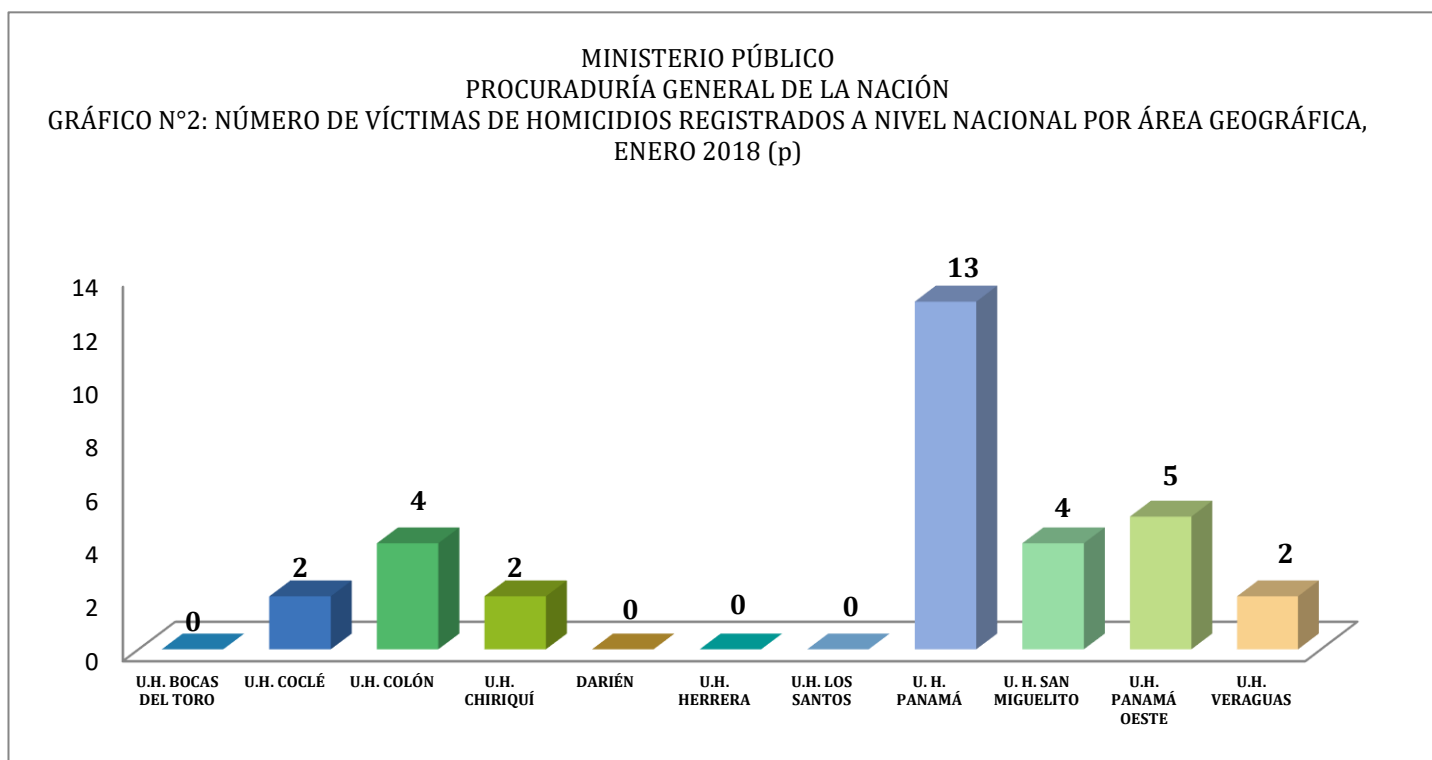
MINISTERIO PÚBLICO
PROCURADURÍA GENERAL DE LA NACIÓN

CUADRO N°2: NÚMERO DE VÍCTIMAS DE HOMICIDIOS REGISTRADOS A NIVEL NACIONAL POR ÁREA GEOGRÁFICA, ENERO 2018 (p)

UNIDADES DE HOMICIDIO ÁREA GEOGRÁFICA	CANTIDAD	PORCENTAJE
TOTAL...	32	100%
U.H. BOCAS DEL TORO	0	0%
U.H. COCLÉ	2	6%
U.H. COLÓN	4	13%
U.H. CHIRIQUÍ	2	6%
DARIÉN	0	0%
U.H. HERRERA	0	0%
U.H. LOS SANTOS	0	0%
U. H. PANAMÁ	13	41%
U. H. SAN MIGUELITO	4	13%
U.H. PANAMÁ OESTE	5	16%
U.H. VERAGUAS	2	6%

Nota*: (p) hace referencia a cifras preliminares

Fuente: Unidades de Homicidios del Ministerio Público



Nota*: (p) hace referencia a cifras preliminares

Fuente: Unidades de Homicidios del Ministerio Público



MINISTERIO PÚBLICO
PROCURADURÍA GENERAL DE LA NACIÓN

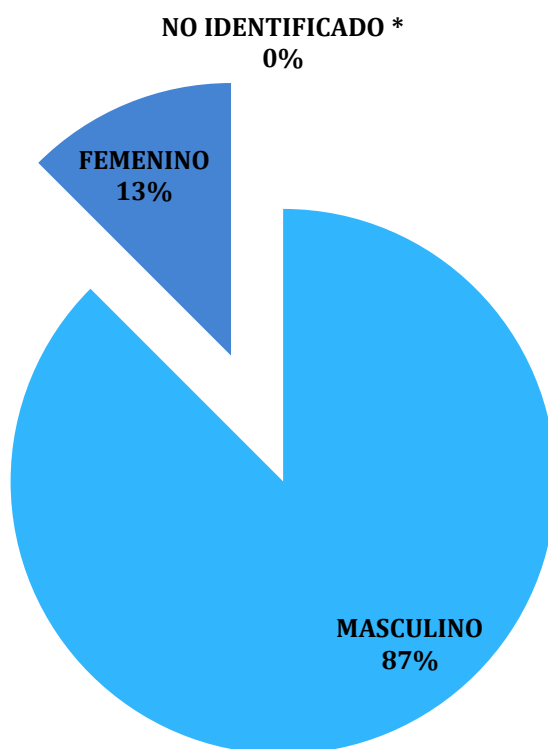
CUADRO N°3: NÚMERO DE VÍCTIMAS DE HOMICIDIOS REGISTRADOS A NIVEL NACIONAL POR SEXO
ENERO 2018 (p)

SEXO	CANTIDAD	PORCENTAJE
TOTAL...	32	100%
MASCULINO	28	88%
FEMENINO	4	12%
NO IDENTIFICADO *	-	-

Nota*:(p) hace referencia a cifras preliminares. La variable no identificada, se refiere a cuerpos que en su momento no se les pudo dictaminar el tipo de sexo por su estado de descomposición o grado de calcinación.

Fuente: Unidades de Homicidios del Ministerio Público

MINISTERIO PÚBLICO
PROCURADURÍA GENERAL DE LA NACIÓN
GRÁFICO N°3: NÚMERO DE VÍCTIMAS DE HOMICIDIOS REGISTRADOS A NIVEL NACIONAL POR SEXO
ENERO 2018 (p)



Nota*: (p) hace referencia a cifras preliminares

Fuente: Unidades de Homicidios del Ministerio Público



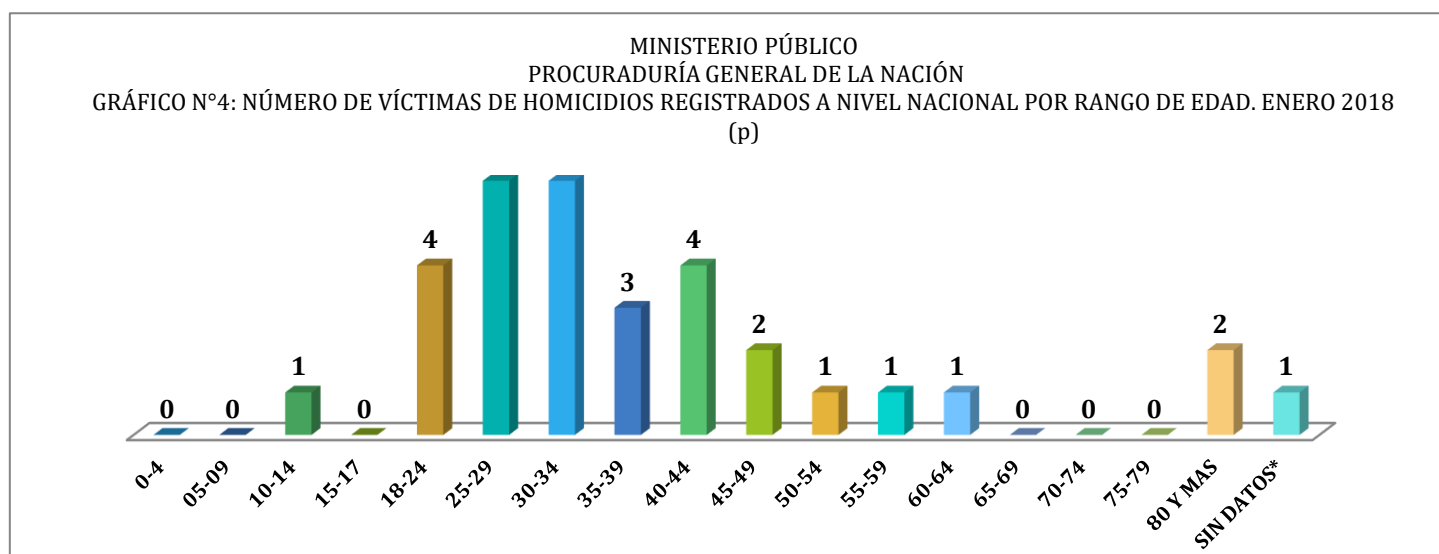
MINISTERIO PÚBLICO
 PROCURADURÍA GENERAL DE LA NACIÓN

CUADRO N°4: NÚMERO DE VÍCTIMAS DE HOMICIDIOS REGISTRADOS A NIVEL NACIONAL POR RANGO DE EDAD. ENERO 2018 (p)

RANGO DE EDAD	TOTAL	PORCENTAJE
TOTAL...	32	100%
0-4	0	0%
05-09	0	0%
10-14	1	3%
15-17	0	0%
18-24	4	13%
25-29	6	19%
30-34	6	19%
35-39	3	9%
40-44	4	13%
45-49	2	6%
50-54	1	3%
55-59	1	3%
60-64	1	3%
65-69	0	0%
70-74	0	0%
75-79	0	0%
80 Y MAS	2	6%
SIN DATOS*	1	3%

Nota*:(p) hace referencia a cifras preliminares. Las cifras sin datos, se refiere a cuerpos que en su momento no se les pudo dictaminar el rango de edad por su estado de descomposición o grado de calcinación.

Fuente: Centro de Estadística, Ministerio Público/Unidades de Homicidios del Ministerio Público



Nota*: (p) hace referencia a cifras preliminares

Fuente: Unidades de Homicidios del Ministerio Público



MINISTERIO PÚBLICO
PROCURADURÍA GENERAL DE LA NACIÓN

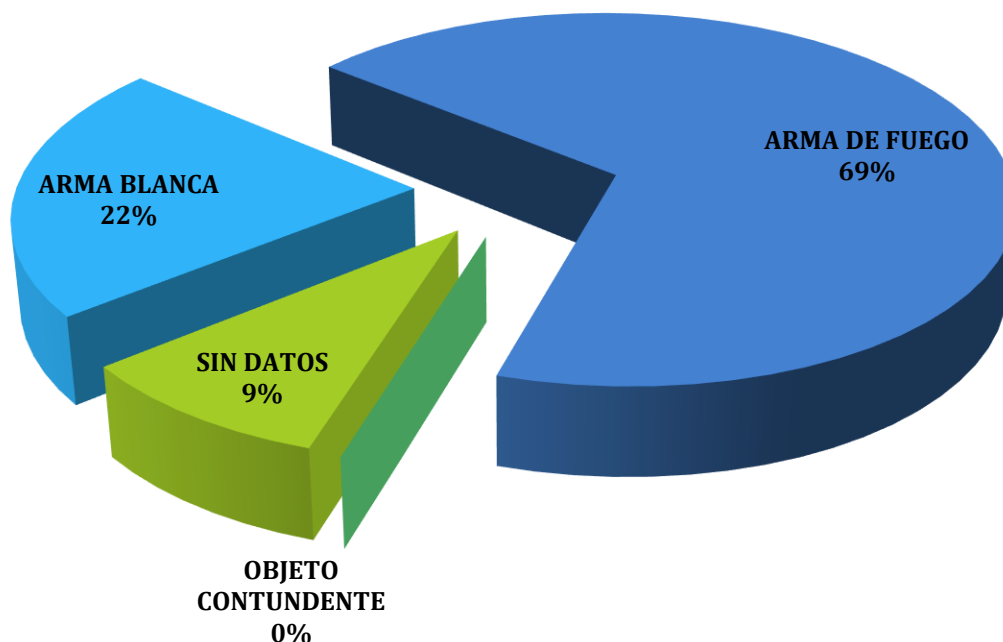
CUADRO N°5: NÚMERO DE VÍCTIMAS DE HOMICIDIOS REGISTRADOS A NIVEL NACIONAL POR TIPO DE ARMA. ENERO 2018 (p)

TIPO DE ARMA	TOTAL	PORCENTAJE
TOTAL...	32	100%
ARMA BLANCA	7	22%
ARMA DE FUEGO	22	69%
OBJETO CONTUNDENTE	0	0%
SIN DATOS	3	9%

Nota*:(p) hace referencia a cifras preliminares. Las cifras sin datos, se refiere a cuerpos que en su momento no se les pudo dictaminar el tipo de arma por su estado de descomposición o grado de calcinación.

Fuente: Centro de Estadística, Ministerio Público/Unidades de Homicidios del Ministerio Público

MINISTERIO PÚBLICO
PROCURADURÍA GENERAL DE LA NACIÓN
CUADRO N°5: NÚMERO DE VÍCTIMAS DE HOMICIDIOS REGISTRADOS A NIVEL NACIONAL POR TIPO DE ARMA.
ENERO 2018 (p)



Nota*: (p) hace referencia a cifras preliminares

Fuente: Unidades de Homicidios del Ministerio Público