



MINISTERIO PÚBLICO

CUADRO N°1. CAUSAS INGRESADAS POR LUGAR DE OCURRENCIA EN EL PRIMER DISTRITO JUDICIAL, POR TIPO, SEGÚN UNIDAD RECEPTORA: DEL 1 AL 31 DE DICIEMBRE DE 2017(P)

UNIDAD RECEPTORA	TOTAL	TIPO		
		DENUNCIA	OFICIO	QUERELLA
TOTAL...	4378	3210	1070	98
Unidades de Atención Primaria Sede principal de Panamá	225	123	102	-
Sub Regionales de Atención Primaria de Panamá	1578	1301	228	49
Sub-Secretaría General - Despacho Superior	7	5	1	1
Unidades de Atención Primaria de Familia	277	201	71	5
Unidades de Atención Primaria Especializadas	206	47	150	9
Personerías de Panamá	7	4	3	-
Otras Unidades de Atención Primaria	16	14	1	1
Unidades de Atención Primaria Sede principal de San Miguelito	421	312	104	5
Unidad Receptora de Drogas de San Miguelito	30	-	30	-
Unidad Receptora de Familia de San Miguelito	101	59	42	-
Otras Unidades de Atención Primaria	28	15	13	-
Unidades de Atención Primaria Sede principal de Panamá Oeste	320	267	43	10
Sub Regional de Arraijan	355	308	45	2
Unidades de Atención Primaria de Familia	121	102	18	1
Unidades de Atención Primaria Especializadas de Droga	26	-	26	-
Personerías de Panamá Oeste	105	75	28	2
Otras Unidades de Atención Primaria	14	10	3	1
Unidades de Atención Primaria Sede principal de Colón	377	297	71	9
Unidades de Atención Primaria de Familia	0	-	-	-
Unidades de Atención Primaria Especializadas	26	0	26	0
Personerías de Colon	31	26	4	1
Otras Unidades de Atención Primaria	16	7	7	2
Unidades de Atención Primaria Sede principal de Darién	50	24	26	-
Unidades de Atención Primaria de Familia	21	6	15	-
Unidades de Atención Primaria Especializadas	9	-	9	-
Personerías de Darién	10	6	4	-
Otras Unidades de Atención Primaria	1	1	-	-

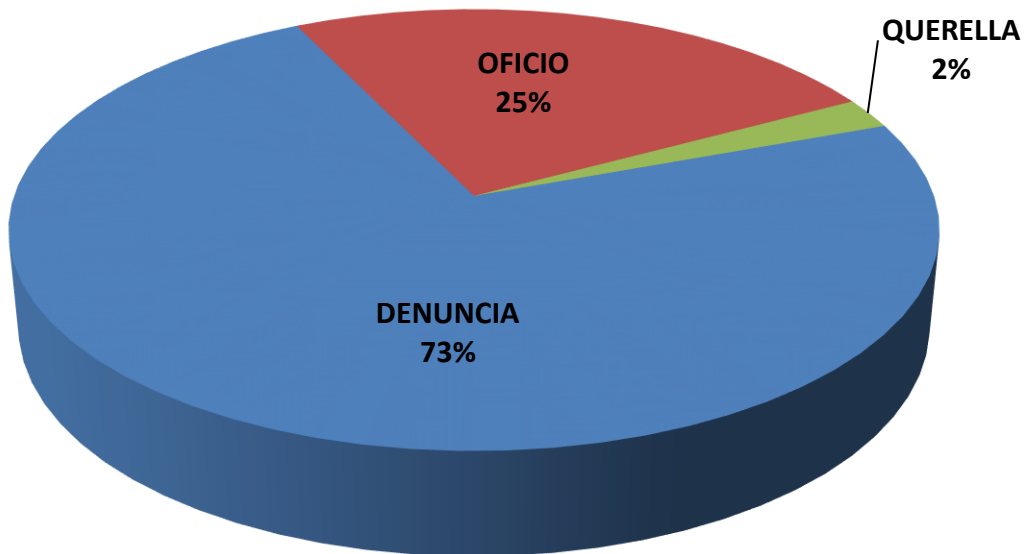
Fuente: Centro de Estadísticas, Ministerio Público de Panamá

Nota: (p) se refiere a los datos preliminares



MINISTERIO PÚBLICO

GRÁFICO N°1. CAUSAS INGRESADAS POR LUGAR DE OCURRENCIA EN EL PRIMER DISTRITO JUDICIAL, POR TIPO: DEL 1 AL 31 DE DICIEMBRE DE 2017(P)



Fuente: Centro de Estadísticas, Ministerio Público de Panamá



MINISTERIO PÚBLICO

CUADRO N° 2. DISTRIBUCIÓN DE LAS CAUSAS REGISTRADAS EN EL PRIMER DISTRITO JUDICIAL DE PANAMÁ, SEGÚN PROVINCIA Y DISTRITO: DEL 1 AL 31 DE DICIEMBRE DE 2017(P)

DISTRITOS	NÚMERO	PORCENTAJE
TOTAL...	<u>4378</u>	<u>100%</u>
Panamá	<u>2896</u>	<u>66%</u>
Balboa	14	0%
Chepo	101	3%
Chiman	0	76%
Panamá	2200	0%
Taboga	1	0%
San Miguelito	580	20%
Panamá Oeste	<u>941</u>	<u>21%</u>
Arraiján	401	43%
Capira	28	3%
Chame	64	7%
La Chorrera	423	45%
San Carlos	25	3%
Colón	<u>440</u>	<u>10%</u>
Chagres	8	2%
Colón	406	92%
Donoso	5	1%
Portobelo	17	4%
Santa Isabel	4	1%
Comarca Guna Yala	<u>10</u>	<u>0%</u>
Darién	<u>91</u>	<u>2%</u>
Cémaco	1	1%
Chepigana	65	71%
Pinogana	25	27%
Comarca Emberá Wonaam	<u>0</u>	<u>0%</u>

Fuente: Centro de Estadísticas, Ministerio Público de Panamá

Nota: (p) se refiere a los datos preliminares



MINISTERIO PÚBLICO

**CUADRO N°3. CAUSAS INGRESADAS POR LUGAR DE OCURRENCIA, EN EL PRIMER DISTRITO JUDICIAL, POR CIRCUITO JUDICIAL
SEGÚN DELITO GENÉRICO: DEL 1 AL 31 DE DICIEMBRE DE 2017(P)**

DELITO GENÉRICO	NÚMERO	PORCENTAJE	PANAMÁ	SAN MIGUELITO	PANAMÁ OESTE	COLÓN	DARIÉN
TOTAL...	4378	100%	2316	580	941	450	91
Titulo I - Delitos Contra La Vida y La Integridad Personal	506	12%	271	85	83	53	14
Titulo II - Delitos Contra La Libertad	71	2%	34	5	12	10	10
Titulo III - Delitos Contra La Libertad E Integridad Sexual	208	5%	131	18	40	19	-
Titulo IV - Delitos Contra El Honor de La Persona Natural	14	0%	8	2	4	-	-
Titulo V - Delitos Contra El Orden Jurídico Familiar y El Estado Civil	803	18%	290	103	256	133	21
Titulo VI - Delitos Contra El Patrimonio Económico	2168	50%	1267	262	456	162	21
Título VII Delitos Contra El Orden Económico	92	2%	53	16	5	18	-
Titulo VIII - Delitos Contra La Seguridad Jurídica de Los Medios Electrónicos	7	0%	7	-	-	-	-
Título IX - Delitos Contra La Seguridad Colectiva	394	9%	197	75	60	47	15
Titulo X - Delitos Contra La Administración Pública	38	1%	20	5	5	5	3
Titulo XI - Delitos Contra La Fe Pública	40	1%	24	5	6	3	2
Titulo XII - Delitos Contra La Administración de Justicia	24	1%	9	2	10	-	3
Titulo XIII - Delitos Contra El Ambiente y El Ordenamiento Territorial	11	0%	4	2	4	-	1
Titulo XIV - Delitos Contra La Personalidad Jurídica del Estado	0	0%	-	-	-	-	-
Titulo XV - Delitos Contra la Humanidad	2	0%	1	-	-	-	1

Fuente: Centro de Estadísticas, Ministerio Público de Panamá

Nota: (p) se refiere a los datos preliminares



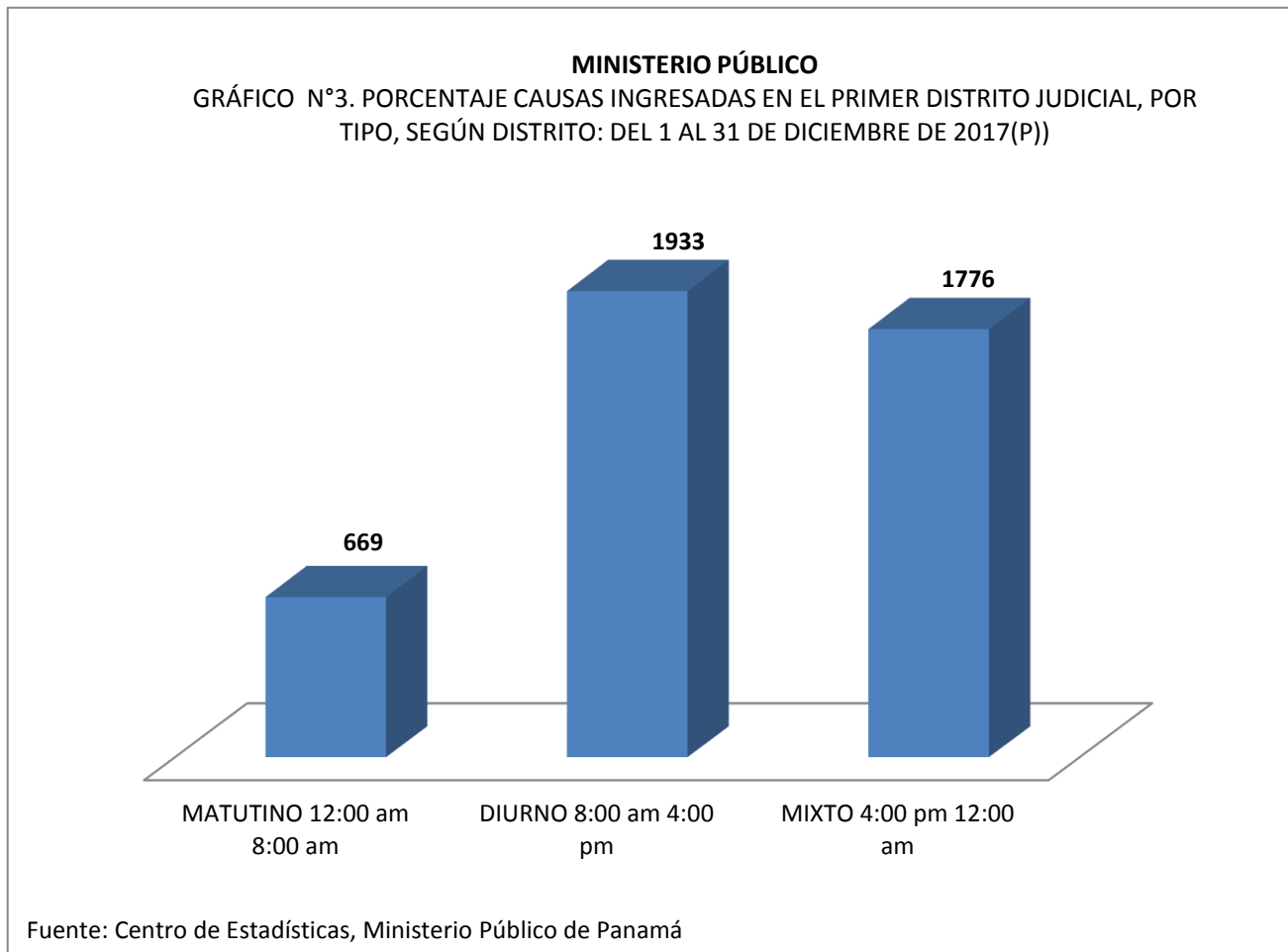
MINISTERIO PÚBLICO

CUADRO N°4. CAUSAS INGRESADAS EN EL PRIMER DISTRITO JUDICIAL, POR CIRCUITO JUDICIAL, SEGÚN TURNO: DEL 1 AL 31 DE DICIEMBRE DE 2017(P)

TURNO	NÚMERO	PORCENTAJE	PANAMÁ	SAN MIGUELITO	PANAMÁ OESTE	COLÓN	DARIÉN
TOTAL...	4378	100%	2316	580	941	450	91
MATUTINO 12:00 am 8:00 am	669	15%	306	85	186	86	6
DIURNO 8:00 am 4:00 pm	1933	44%	1026	277	377	210	43
MIXTO 4:00 pm 12:00 am	1776	41%	984	218	378	154	42

Fuente: Centro de Estadísticas, Ministerio Público de Panamá

Nota: (p) se refiere a los datos preliminares





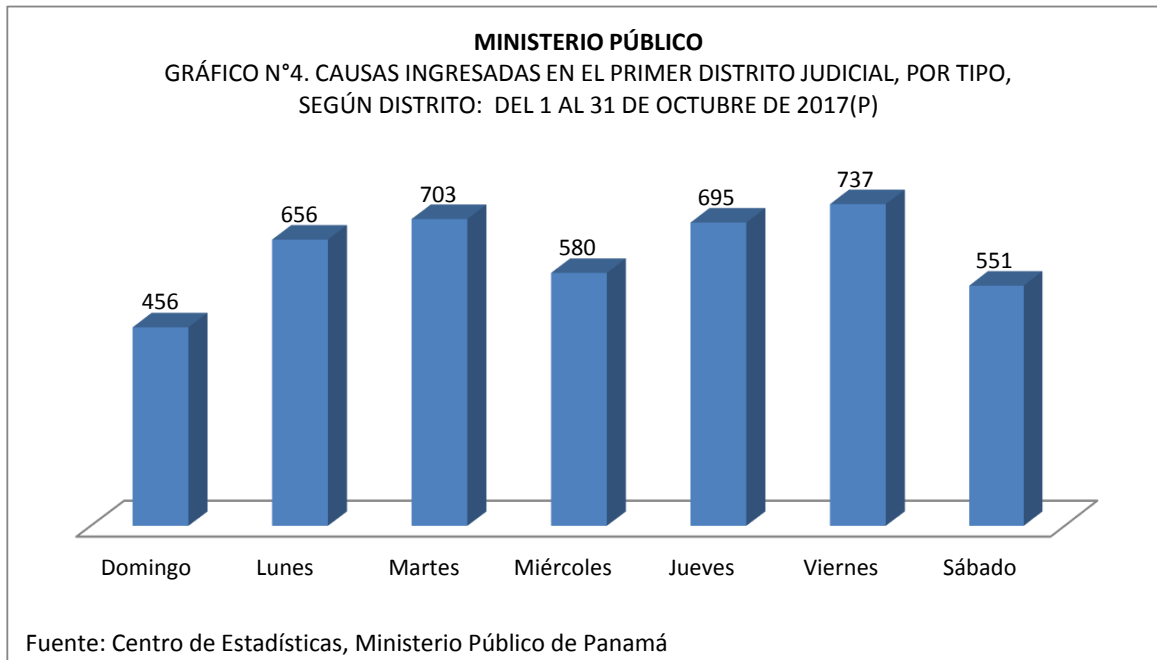
MINISTERIO PÚBLICO

CUADRO N°5. CAUSAS INGRESADAS EN EL PRIMER DISTRITO JUDICIAL, POR CIRCUITO JUDICIAL, SEGÚN DÍA DE LA SEMANA: DEL 1 AL 31 DE DICIEMBRE DE 2017(P)

DÍA	NÚMERO	PORCENTAJE	PANAMÁ	SAN MIGUELITO	PANAMÁ OESTE	COLÓN	DARIÉN
TOTAL...	4378	100%	2316	580	941	450	91
Domingo	456	10%	216	60	111	59	10
Lunes	656	15%	341	106	117	70	22
Martes	703	16%	375	91	157	67	13
Miércoles	580	13%	330	82	101	59	8
Jueves	695	16%	385	72	158	68	12
Viernes	737	17%	377	96	178	67	19
Sábado	551	13%	292	73	119	60	7

Fuente: Centro de Estadísticas, Ministerio Público de Panamá

Nota: (p) se refiere a los datos preliminares





MINISTERIO PÚBLICO

**CUADRO N° 6. NÚMERO DE AUDIENCIAS REALIZADAS EN EL PRIMER DISTRITO JUDICIAL,
POR CIRCUITO JUDICIAL, SEGÚN TIPO: DEL 1 AL 31 DE DICIEMBRE DE 2017(P)**

TIPO DE AUDIENCIAS	NÚMERO	PORCENTAJE	PANAMÁ	SAN MIGUELITO	PANAMÁ OESTE	COLÓN	DARIÉN
TOTAL...	2817	100%	1468	429	502	331	87
Audiencias de Control Posterior	233	8%	128	5	81	18	1
Audiencia de Disposición de Evidencia	112	4%	61	37	1	13	-
Audiencia de Legalización de Aprehesión	342	12%	188	50	59	38	7
Audiencia de Formulación De Imputación	492	17%	244	71	94	66	17
Audiencia de Solicitud de Medida Cautelar	278	10%	137	43	54	38	6
Audiencia de Reemplazo de Medida Cautelar	4	0%	1	2	-	-	1
Audiencia Medidas de Protección	24	1%	6	1	8	9	-
Audiencias de Sobreseimiento	1	0%	-	1	-	-	-
Audiencia de Validación de Acuerdo	176	6%	109	24	17	17	9
Audiencia de Acusación	80	3%	39	18	18	4	1
Audiencia de Suspensión del Proceso Sujeto a Condiciones	169	6%	67	26	21	48	7
Audiencia de Revocatoria del Proceso Sujeto a Condiciones	0	0%	-	-	-	-	-
Audiencia de Sentencia	147	5%	86	25	19	8	9
Audiencia de Derivación a Mediación	44	2%	28	1	9	5	1
Audiencia de Validación de Acuerdo de mediación	44	2%	32	-	10	2	-
Audiencia de Revisión de Acuerdo de mediación	1	0%	1	-	-	-	-
Audiencia de Desistimiento	23	1%	8	1	8	5	1
Audiencia de Revisión de Cumplimiento de la Sentencia	10	0%	10	-	-	-	-
Audiencia de Verificación del Proceso Sujeto a Condiciones	170	6%	155	-	-	15	-
Audiencia de Verificación de Medida Cautelar	12	0%	11	-	-	1	-
Audiencia de Apelación	65	2%	28	10	17	8	2
Audiencia de Solicitud de Cumplimiento	95	3%	17	73	-	-	5
Audiencia de Verificación de Cumplimiento	61	2%	46	-	-	-	15
Audiencia de Fase Intermedia	35	1%	16	3	15	1	-
Audiencias Imnominadas	199	7%	50	38	71	35	5

Fuente: Centro de Estadísticas, Ministerio Público de Panamá

Nota: (p) se refiere a los datos preliminares



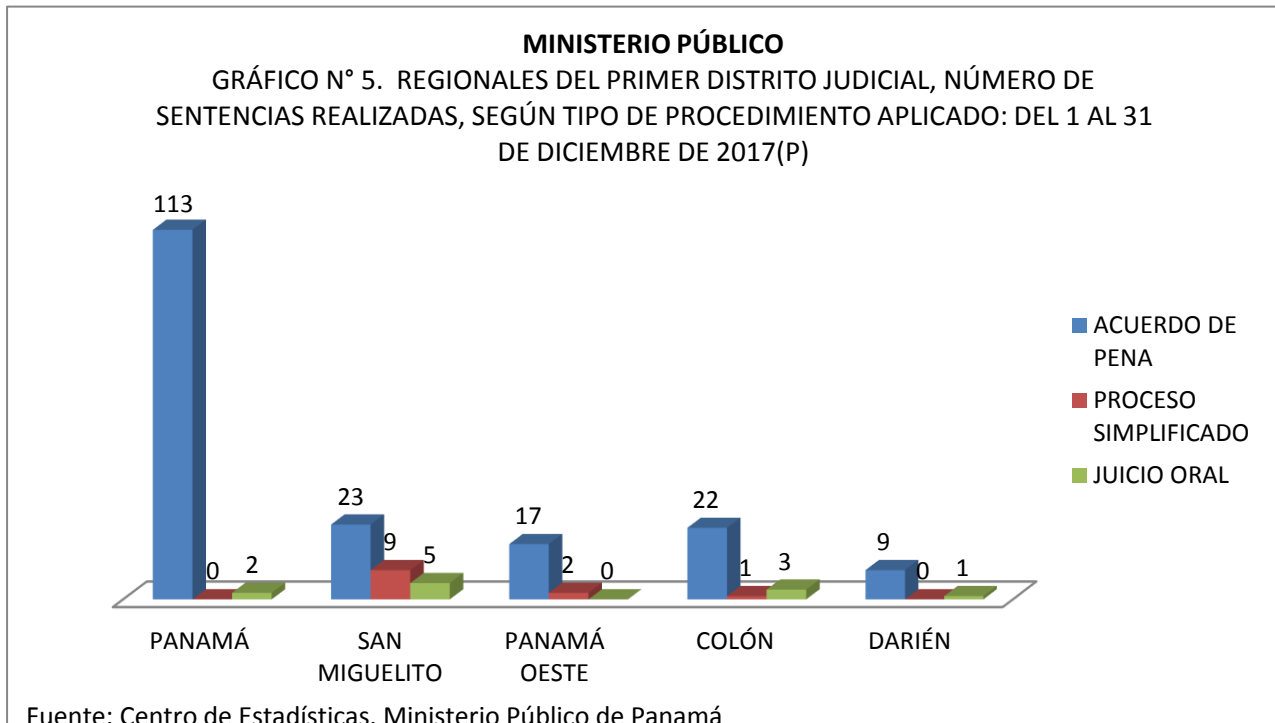
MINISTERIO PÚBLICO

CUADRO N° 7. NÚMERO DE SENTENCIAS REGISTRADAS EN EL PRIMER DISTRITO JUDICIAL, POR CIRCUITO JUDICIAL, SEGÚN TIPO DE PROCEDIMIENTO APLICADO: DEL 1 AL 31 DE DICIEMBRE DE 2017(P)

SENTENCIAS	NÚMERO	PORCENTAJE	PANAMÁ	SAN MIGUELITO	PANAMÁ OESTE	COLÓN	DARIÉN
TOTAL...	218	100%	126	37	19	26	10
ACUERDO DE PENA	184	84%	113	23	17	22	9
PROCESO SIMPLIFICADO	12	6%	-	9	2	1	-
PROCEDIMIENTO DIRECTO	0	0%	-	-	-	-	-
PROCEDIMIENTO DIRECTO INMEDIATO	0	0%	-	-	-	-	-
PROCESO SIMPLIFICADO INMEDIATO	11	5%	11	-	-	-	-
JUICIO ORAL	11	5%	2	5	-	3	1

Fuente: Centro de Estadísticas, Ministerio Público de Panamá

Nota: (p) se refiere a los datos preliminares





MINISTERIO PÚBLICO

CUADRO N° 8. NÚMERO DE SENTENCIAS REGISTRADAS EN EL PRIMER DISTRITO JUDICIAL, POR CIRCUITO JUDICIAL, SEGÚN FALLO DEL JUEZ: DEL 1 AL 31 DE DICIEMBRE DE 2017(P)

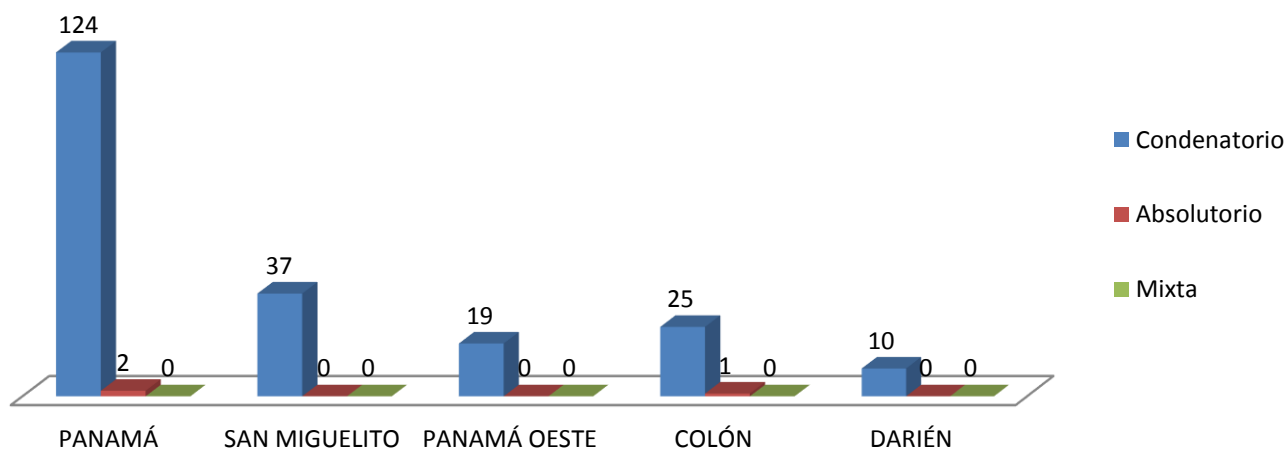
SENTENCIAS	NÚMERO	PORCENTAJE	PANAMÁ	SAN MIGUELITO	PANAMÁ OESTE	COLÓN	DARIÉN
TOTAL...	218	100%	126	37	19	26	10
Condenatorio	215	99%	124	37	19	25	10
Absolutorio	3	1%	2	-	-	1	-
Mixta	0	0%	-	-	-	-	-

Fuente: Centro de Estadísticas, Ministerio Público de Panamá

Nota: (p) se refiere a los datos preliminares

MINISTERIO PÚBLICO

GRÁFICO N° 6. NÚMERO DE SENTENCIAS REGISTRADAS EN EL PRIMER DISTRITO JUDICIAL, POR CIRCUITO JUDICIAL, SEGÚN FALLO DEL JUEZ: DEL 1 AL 31 DE DICIEMBRE DE 2017(P)



Fuente: Centro de Estadísticas, Ministerio Público de Panamá



MINISTERIO PÚBLICO

**CUADRO N° 9. CANTIDAD DE APREHENSIONES EN EL PRIMER DISTRITO JUDICIAL, SEGÚN RESULTADO:
DEL 1 AL 31 DE DICIEMBRE DE 2017(P)**

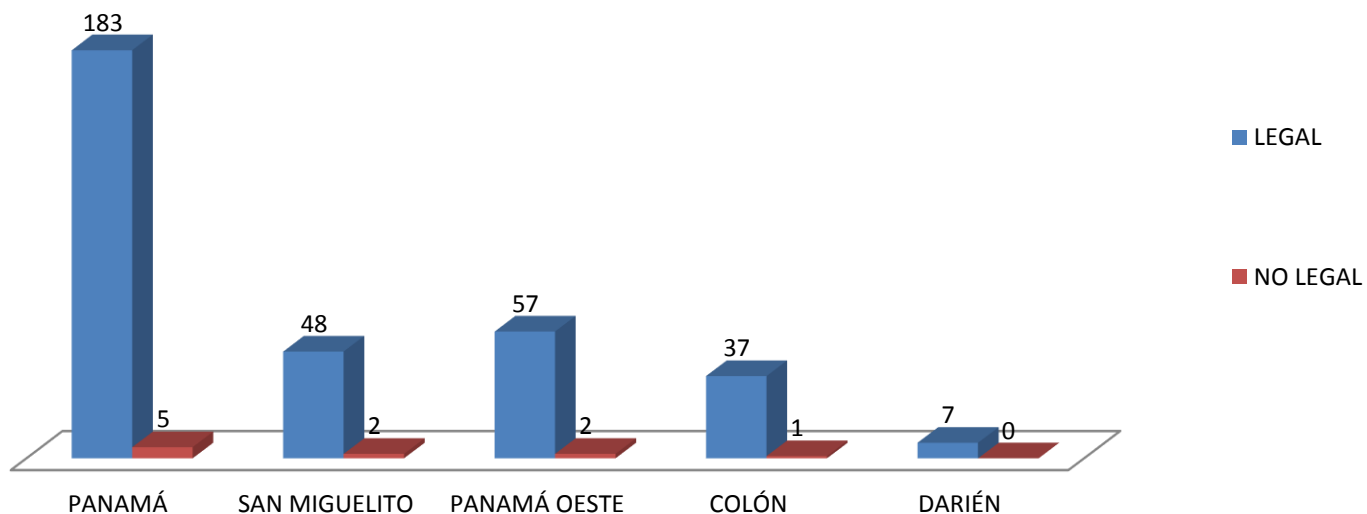
AUDIENCIA DE LEGALIDAD DE APREHENSIÓN	NÚMERO	PORCENTAJE	PANAMÁ	SAN MIGUELITO	PANAMÁ OESTE	COLÓN	DARIÉN
TOTAL...	342	100%	188	50	59	38	7
LEGAL	332	97%	183	48	57	37	7
NO LEGAL	10	3%	5	2	2	1	-

Fuente: Centro de Estadísticas, Ministerio Público de Panamá

Nota: (p) se refiere a los datos preliminares

MINISTERIO PÚBLICO

GRÁFICO N° 7. REGIONALES DEL PRIMER DISTRITO JUDICIAL, APREHENSIONES, SEGÚN RESULTADO: DEL 1 AL 31 DE DICIEMBRE DE 2017(P)



Fuente: Centro de Estadísticas, Ministerio Público de Panamá



MINISTERIO PÚBLICO

CUADRO N° 10. NÚMERO DE APREHENSIONES EN EL PRIMER DISTRITO JUDICIAL, POR CIRCUITO JUDICIAL , SEGÚN TIPO: DEL 1 AL 31 DE DICIEMBRE DE 2017(P)

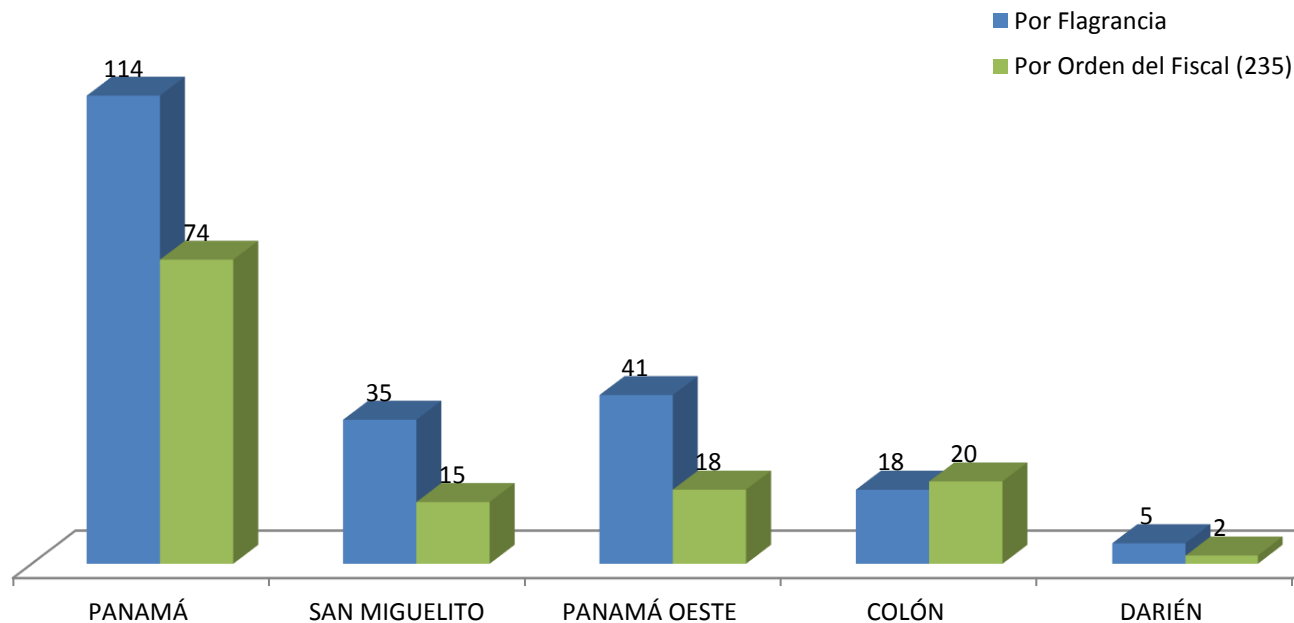
DETENCIONES	NÚMERO	PORCENTAJE	PANAMÁ	SAN MIGUELITO	PANAMÁ OESTE	COLÓN	DARIÉN
TOTAL...	342	100%	188	50	59	38	7
Por Flagrancia	213	62%	114	35	41	18	5
Por Orden del Fiscal (235)	129	38%	74	15	18	20	2

Fuente: Centro de Estadísticas, Ministerio Público de Panamá

Nota: (p) se refiere a los datos preliminares

MINISTERIO PÚBLICO

GRÁFICO N° 9. REGIONALES DEL PRIMER DISTRITO JUDICIAL, FLAGRANCIAS, SEGÚN TIPO: DEL 1 AL 31 DE OCTUBRE DE 2017(P)



Fuente: Centro de Estadísticas, Ministerio Público de Panamá



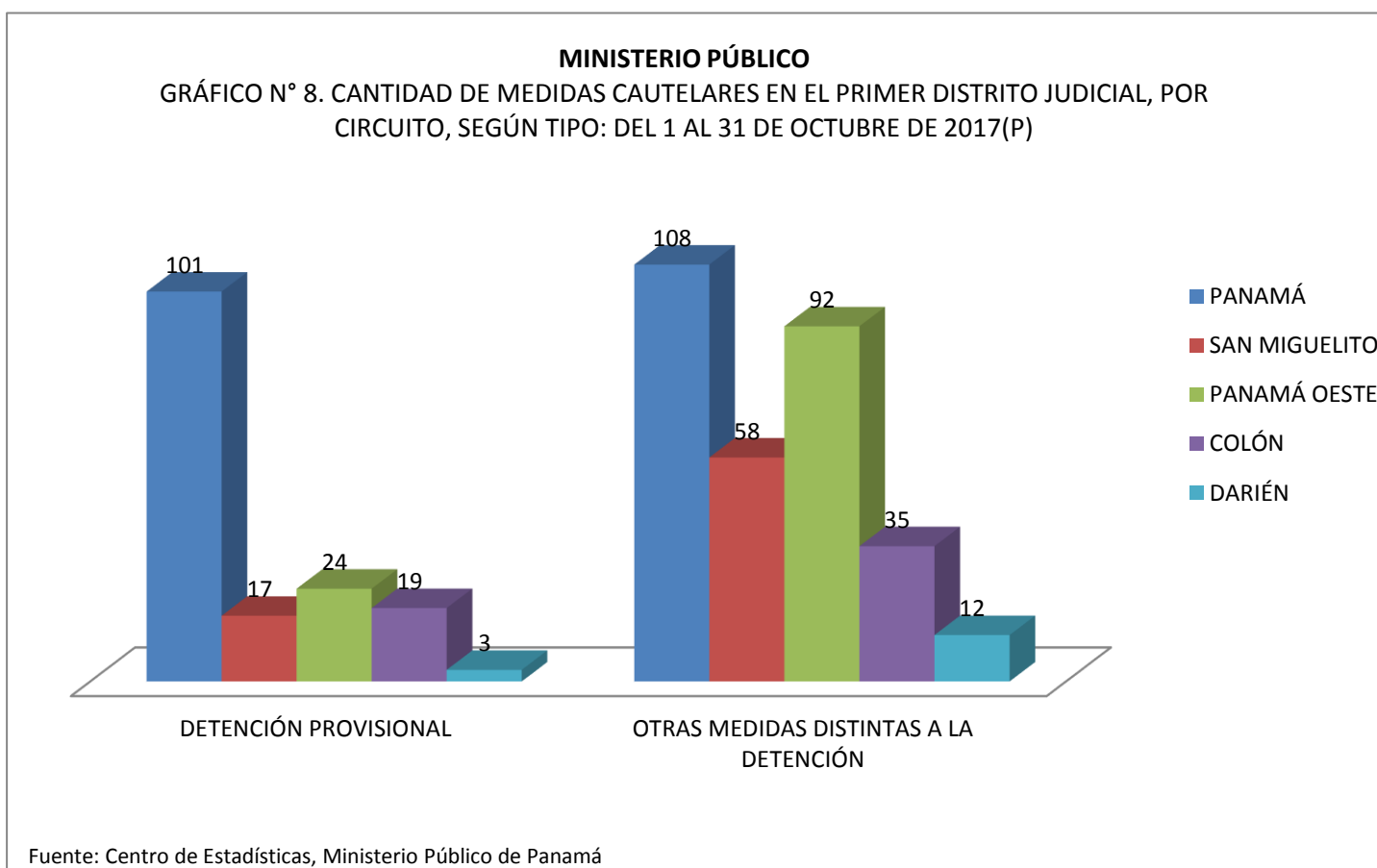
MINISTERIO PÚBLICO

CUADRO N° 11. CANTIDAD DE MEDIDAS CAUTELARES EN EL PRIMER DISTRITO JUDICIAL, POR TIPO, SEGÚN CIRCUITO JUDICIAL: DEL 1 AL 31 DE DICIEMBRE DE 2017(P)

CIRCUITO JUDICIAL	NÚMERO	PORCENTAJE	DETENCIÓN PROVISIONAL	OTRAS MEDIDAS DISTINTAS A LA DETENCIÓN
TOTAL...	469	100%	164	305
PANAMÁ	209	45%	101	108
SAN MIGUELITO	75	16%	17	58
PANAMÁ OESTE	116	25%	24	92
COLÓN	54	12%	19	35
DARIÉN	15	3%	3	12

Fuente: Centro de Estadísticas, Ministerio Público de Panamá

Nota: (p) se refiere a los datos preliminares





MINISTERIO PÚBLICO

CUADRO N° 12. CAUSAS EGRESADAS REGISTRADAS EN EL PRIMER DISTRITO JUDICIAL, POR CIRCUITO JUDICIAL SEGÚN; TIPO DE SALIDA: DEL 1 AL 31 DE DICIEMBRE DE 2017(P)

TIPO DE SALIDA	NÚMERO	PORCENTAJE	PANAMÁ	SAN MIGUELITO	PANAMÁ OESTE	COLÓN	DARIÉN
TOTAL...	3479	100%	2194	332	665	250	38
Causas Egresadas por Sentencia	208	6%	126	37	19	26	-
Archivo	3103	89%	1973	262	635	202	31
Declinatoria esfera Administrativa	66	2%	33	13	3	13	4
Otros tipo de Salidas	102	3%	62	20	8	9	3

Fuente: Centro de Estadísticas, Ministerio Público de Panamá

Nota: (p) se refiere a los datos preliminares

MINISTERIO PÚBLICO

GRAFICO N° 10. CAUSAS EGRESADAS REGISTRADAS EN EL PRIMER DISTRITO JUDICIAL, SEGÚN TIPO DE SALIDA: DEL 1 AL 31 DE DICIEMBRE DE 2017(P)



Fuente: Centro de Estadísticas, Ministerio Público de Panamá



MINISTERIO PÚBLICO

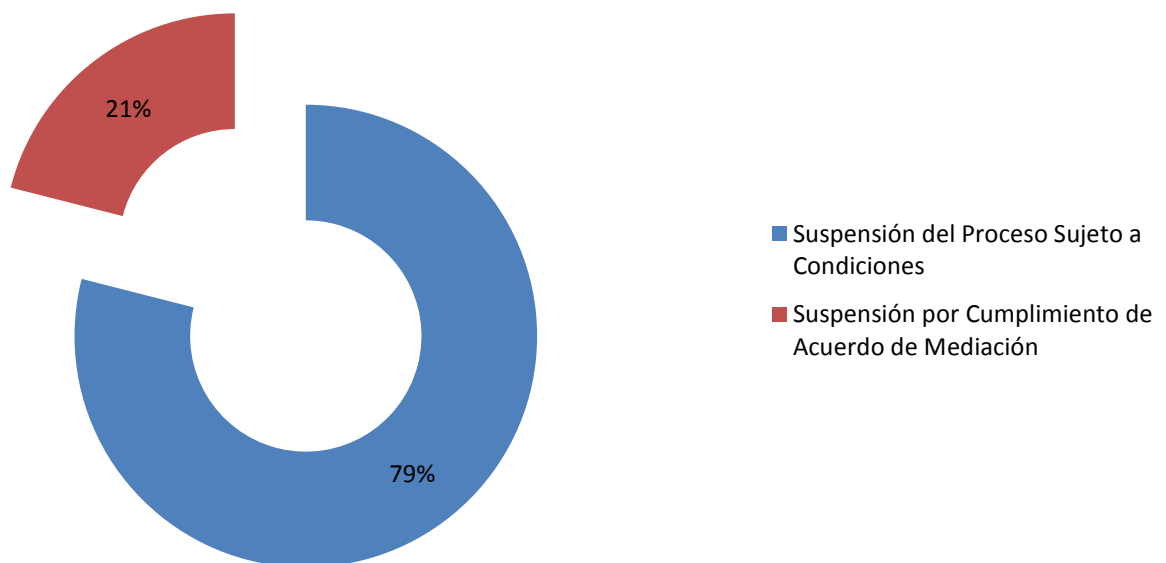
CUADRO N° 13. CAUSAS EN SUSPENSIÓN REGISTRADAS EN EL PRIMER DISTRITO JUDICIAL, POR CIRCUITO JUDICIAL, SEGÚN TIPO DE SUSPENSIÓN: DEL 1 AL 31 DE DICIEMBRE DE 2017(P)

	NÚMERO	PORCENTAJE	PANAMÁ	SAN MIGUELITO	PANAMÁ OESTE	COLÓN	DARIÉN
TOTAL...	233	100%	126	26	24	50	7
Suspensión del Proceso Sujeto a Condiciones	184	79%	83	26	21	47	7
Suspensión por Cumplimiento de Acuerdo de Mediación	49	21%	43	-	3	3	-

Fuente: Centro de Estadísticas, Ministerio Público de Panamá

Nota: (p) se refiere a los datos preliminares

MINISTERIO PÚBLICO
GRAFICO N° 11. PORCENTAJE DE CAUSAS EN SUSPENSIÓN REGISTRADAS EN EL PRIMER DISTRITO JUDICIAL, POR CIRCUITO JUDICIAL, SEGÚN TIPO DE SUSPENSIÓN: DEL 1 AL 31 DE DICIEMBRE DE 2017(P)



Fuente: Centro de Estadísticas, Ministerio Público de Panamá



MINISTERIO PÚBLICO

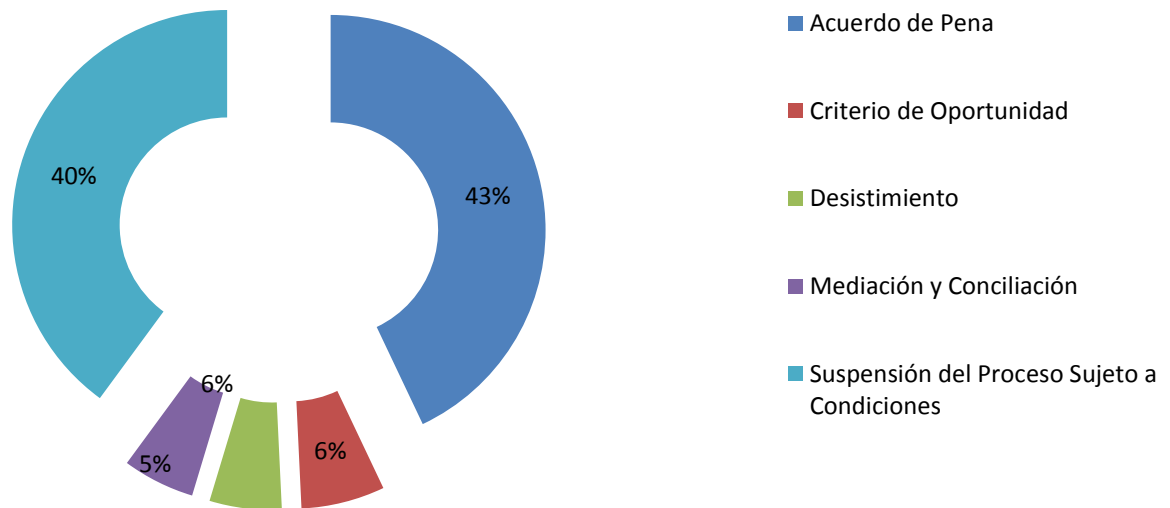
CUADRO N° 14. CAUSAS EGRESADAS POR MÉTODOS ALTERNOS DE SOLUCIÓN DE CONFLICTO REGISTRADAS EN EL PRIMER DISTRITO JUDICIAL, POR CIRCUITO JUDICIAL, SEGÚN TIPO: DEL 1 AL 31 DE DICIEMBRE DE 2017(P)

	NÚMERO	PORCENTAJE	PANAMÁ	SAN MIGUELITO	PANAMÁ OESTE	COLÓN	DARIÉN
TOTAL...	461	100%	272	51	43	79	16
Acuerdo de Pena	198	43%	127	23	17	22	9
Criterio de Oportunidad	29	6%	28	-	-	1	-
Desistimiento	25	5%	13	1	5	6	-
Mediación y Conciliación	25	5%	21	1	-	3	-
Suspensión del Proceso Sujeto a Condiciones	184	40%	83	26	21	47	7

Fuente: Centro de Estadísticas, Ministerio Público de Panamá

Nota: (p) se refiere a los datos preliminares

MINISTERIO PÚBLICO
GRAFICO N° 12. CAUSAS EGRESADAS POR MÉTODOS ALTERNOS DE SOLUCIÓN DE CONFLICTO REGISTRADAS EN EL PRIMER DISTRITO JUDICIAL, POR CIRCUITO JUDICIAL, SEGÚN TIPO: DEL 1 AL 31 DE DICIEMBRE DE 2017(P)



Fuente: Centro de Estadísticas, Ministerio Público de Panamá



MINISTERIO PÚBLICO

**CUADRO N°15. CAUSAS EGRESADAS POR MÉTODOS ALTERNOS DE SOLUCIÓN DE CONFLICTO REGISTRADAS, EN EL PRIMER DISTRITO JUDICIAL, POR CIRCUITO JUDICIAL, SEGÚN DELITO GENÉRICO
SEGÚN DELITO GENÉRICO: DEL 1 AL 31 DE DICIEMBRE DE 2017(P)**

DELITO GENÉRICO	NÚMERO	PORCENTAJE	PANAMÁ	SAN MIGUELITO	PANAMÁ OESTE	COLÓN	DARIÉN
TOTAL...	461	100%	272	51	43	79	16
Titulo I - Delitos Contra La Vida y La Integridad Personal	32	7%	16	3	3	6	4
Titulo II - Delitos Contra La Libertad	0	0%	-	-	-	-	-
Titulo III - Delitos Contra La Libertad E Integridad Sexual	18	4%	7	1	4	4	2
Titulo IV - Delitos Contra El Honor de La Persona Natural	0	0%	-	-	-	-	-
Titulo V - Delitos Contra El Orden Jurídico Familiar y El Estado Civil	133	29%	48	19	15	45	6
Titulo VI - Delitos Contra El Patrimonio Económico	135	29%	113	4	11	7	-
Título VII Delitos Contra El Orden Económico	2	0%	2	-	-	-	-
Titulo VIII - Delitos Contra La Seguridad Jurídica de Los Medios Electrónicos	0	0%	-	-	-	-	-
Título IX - Delitos Contra La Seguridad Colectiva	125	27%	77	24	9	14	1
Titulo X - Delitos Contra La Administración Pública	1	0%	1	-	-	-	-
Titulo XI - Delitos Contra La Fe Pública	4	1%	4	-	-	-	-
Titulo XII - Delitos Contra La Administración de Justicia	10	2%	4	-	1	3	2
Titulo XIII - Delitos Contra El Ambiente y El Ordenamiento Territorial	1	0%	-	-	-	-	1
Titulo XIV - Delitos Contra La Personalidad Jurídica del Estado	0	0%	-	-	-	-	-
Titulo XV - Delitos Contra la Humanidad	0	0%	-	-	-	-	-

Fuente: Centro de Estadísticas, Ministerio Público de Panamá

Nota: (p) se refiere a los datos preliminares



MINISTERIO PÚBLICO

**CUADRO N°16. SENTENCIAS REGISTRADAS, EN EL PRIMER DISTRITO JUDICIAL, POR CIRCUITO JUDICIAL,
SEGÚN DELITO GENÉRICO: DEL 1 AL 31 DE DICIEMBRE DE 2017(P)**

DELITO GENÉRICO	NÚMERO	PORCENTAJE	PANAMÁ	SAN MIGUELITO	PANAMÁ OESTE	COLÓN	DARIÉN
TOTAL...	217	100%	126	37	19	26	9
Título I - Delitos Contra La Vida y La Integridad Personal	11	5%	4	2	-	2	3
Título II - Delitos Contra La Libertad	0	0%	-	-	-	-	-
Título III - Delitos Contra La Libertad E Integridad Sexual	6	3%	2	-	2	2	-
Título IV - Delitos Contra El Honor de La Persona Natural	0	0%	-	-	-	-	-
Título V - Delitos Contra El Orden Jurídico Familiar y El Estado Civil	8	4%	-	2	2	2	2
Título VI - Delitos Contra El Patrimonio Económico	66	30%	50	2	9	5	-
Título VII Delitos Contra El Orden Económico	2	1%	2	-	-	-	-
Título VIII - Delitos Contra La Seguridad Jurídica de Los Medios Electrónicos	0	0%	-	-	-	-	-
Título IX - Delitos Contra La Seguridad Colectiva	117	54%	65	31	6	14	1
Título X - Delitos Contra La Administración Pública	0	0%	-	-	-	-	-
Título XI - Delitos Contra La Fe Pública	2	1%	2	-	-	-	-
Título XII - Delitos Contra La Administración de Justicia	4	2%	1	-	-	1	2
Título XIII - Delitos Contra El Ambiente y El Ordenamiento Territorial	1	0%	-	-	-	-	1
Título XIV - Delitos Contra La Personalidad Jurídica del Estado	0	0%	-	-	-	-	-
Título XV - Delitos Contra La Humanidad	0	0%	-	-	-	-	-

Fuente: Centro de Estadísticas, Ministerio Público de Panamá

Nota: (p) se refiere a los datos preliminares



MINISTERIO PÚBLICO

CUADRO N°17. NÚMERO DE ARCHIVOS REGISTRADOS, EN EL PRIMER DISTRITO JUDICIAL, POR CIRCUITO JUDICIAL, SEGÚN DELITO GENÉRICO: DEL 1 AL 31 DE DICIEMBRE DE 2017(P)

DELITO GENÉRICO	NÚMERO	PORCENTAJE	PANAMÁ	SAN MIGUELITO	PANAMÁ OESTE	COLÓN	DARIÉN
TOTAL...	3103	100%	1973	262	635	202	31
Título I - Delitos Contra La Vida y La Integridad Personal	271	9%	166	33	48	18	6
Título II - Delitos Contra La Libertad	22	1%	6	3	8	3	2
Título III - Delitos Contra La Libertad E Integridad Sexual	147	5%	120	4	10	12	1
Título IV - Delitos Contra El Honor de La Persona Natural	10	0%	3	2	4	-	1
Título V - Delitos Contra El Orden Jurídico Familiar y El Estado Civil	450	15%	151	48	174	72	5
Título VI - Delitos Contra El Patrimonio Económico	1875	60%	1320	141	336	67	11
Título VII Delitos Contra El Orden Económico	10	0%	6	-	2	2	-
Título VIII - Delitos Contra La Seguridad Jurídica de Los Medios Electrónicos	0	0%	-	-	-	-	-
Título IX - Delitos Contra La Seguridad Colectiva	263	8%	168	27	44	23	1
Título X - Delitos Contra La Administración Pública	18	1%	18	-	-	-	-
Título XI - Delitos Contra La Fe Pública	13	0%	8	1	2	2	-
Título XII - Delitos Contra La Administración de Justicia	14	0%	3	2	6	2	1
Título XIII - Delitos Contra El Ambiente y El Ordenamiento Territorial	10	0%	4	1	1	1	3
Título XIV - Delitos Contra La Personalidad Jurídica del Estado	0	0%	-	-	-	-	-
Título XV - Delitos Contra la Humanidad	0	0%	-	-	-	-	-

Fuente: Centro de Estadísticas, Ministerio Público de Panamá

Nota: (p) se refiere a los datos preliminares