



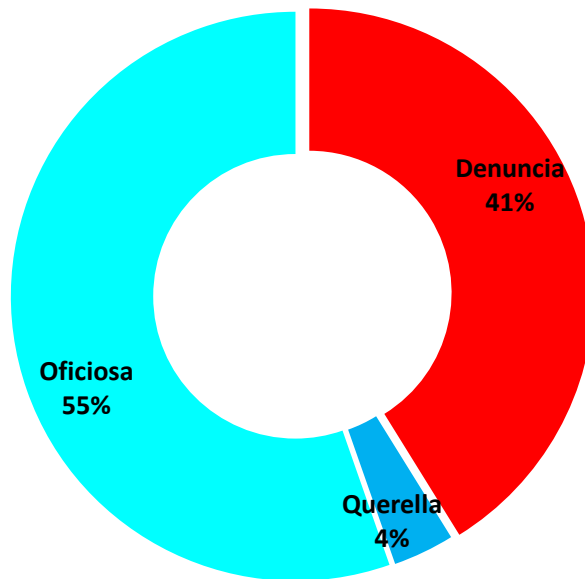
## MINISTERIO PÚBLICO

**CUADRO N°1. DENUNCIAS REGISTRADAS EN EL IV DISTRITO JUDICIAL DE PANAMÁ, POR TIPO DE DENUNCIA, SEGÚN UNIDAD RECEPTORA: DEL 01 AL 31 DE DICIEMBRE DE 2017.**

Provincia	<u>TOTAL</u>	Denuncia	Querella	Oficiosa
<b>TOTAL...</b>	<b><u>345</u></b>	<b><u>142</u></b>	<b><u>12</u></b>	<b><u>191</u></b>
Unidades Receptoras de Herrera	168	73	5	90
Unidades Receptoras Los Santos	177	69	7	101

**Fuente:** Centro de Estadísticas, Ministerio Público/Unidades Regionales de Herrera y Los Santos.

**MINISTERIO PÚBLICO**  
**GRÁFICO N°1. DENUNCIAS REGISTRADAS EN EL IV DISTRITO JUDICIAL DE PANAMÁ POR TIPO DENUNCIA: DEL 01 AL 31 DE DICIEMBRE DE 2017.**



Fuente: Centro de Estadísticas, Ministerio Público/Unidades Regionales de

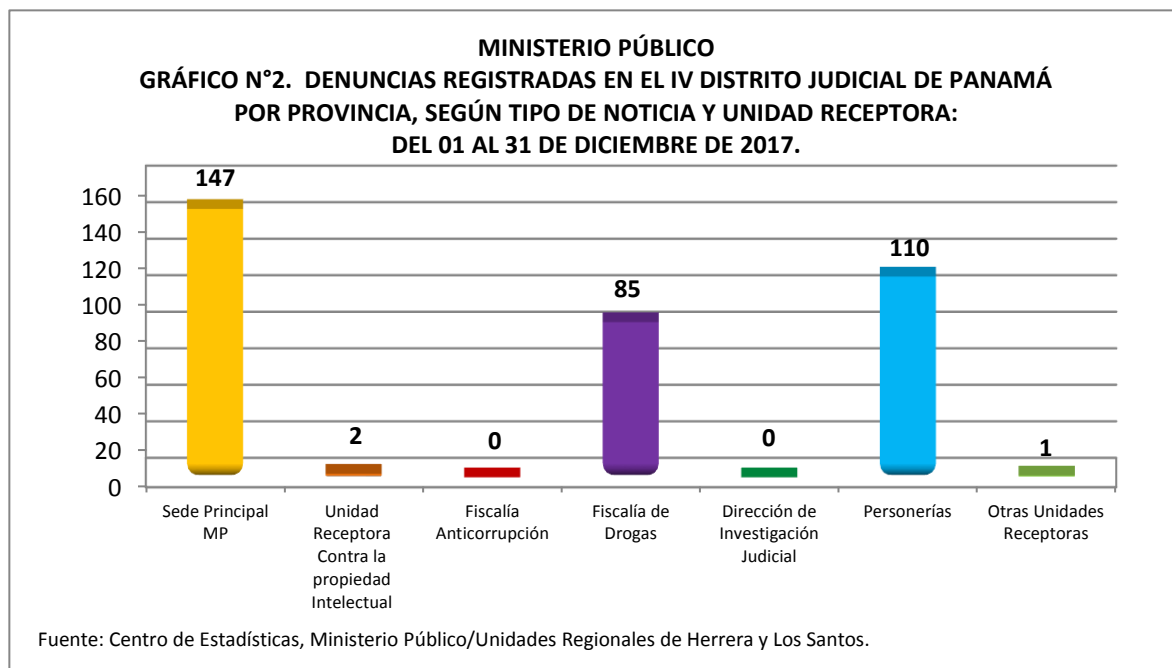


**MINISTERIO PÚBLICO**

**CUADRO N°2. DENUNCIAS REGISTRADAS EN EL IV DISTRITO JUDICIAL DE PANAMÁ POR PROVINCIA, SEGÚN UNIDAD RECEPTORA: DEL 01 AL 31 DE DICIEMBRE DE 2017.**

Unidad Receptora	Denuncias Registradas		Provincia			
	Total	Porcentaje	Herrera		Los Santos	
			Número	Porcentaje	Número	Porcentaje
<b>TOTAL...</b>	<b>345</b>	<b>100%</b>	<b>168</b>	<b>100%</b>	<b>177</b>	<b>100%</b>
Sede Principal MP	147	43%	91	54%	56	32%
Unidad Receptora Contra la propiedad Intelectual	2	1%	2	1%	0	0%
Fiscalía Anticorrupción	0	0%	0	0%	0	0%
Fiscalía de Drogas	85	25%	25	15%	60	34%
Dirección de Investigación Judicial	0	0%	0	0%	0	0%
Personerías	110	32%	50	30%	60	34%
Otras Unidades Receptoras	1	0%	0	0%	1	1%

**Fuente:** Centro de Estadísticas, Ministerio Público/Unidades Regionales de Herrera y Los Santos.





**MINISTERIO PÚBLICO**  
**CUADRO N°3. DISTRIBUCIÓN DE LAS CAUSAS REGISTRADAS EN EL IV DISTRITO JUDICIAL DE PANAMÁ,**  
**SEGÚN PROVINCIA Y DISTRITO: DEL 01 AL 31 DE DICIEMBRE DE 2017.**

DISTRITOS	NÚMERO	PORCENTAJE
<b>TOTAL...</b>	<b>345</b>	<b>100%</b>
<b><u>HERRERA</u></b>	<b><u>168</u></b>	<b><u>49%</u></b>
Chitré	111	32%
Las Minas	12	3%
Los Pozos	2	1%
Ocú	14	4%
Parita	8	2%
Pesé	14	4%
Santa María	7	2%
<b><u>LOS SANTOS</u></b>	<b><u>177</u></b>	<b><u>51%</u></b>
Guararé	13	4%
Las Tablas	65	19%
La Villa de Los Santos	63	18%
Macaracas	2	1%
Pedasí	14	4%
Pocrí	6	2%
Tonosí	14	4%

**Fuente:** Centro de Estadísticas, Ministerio Público/Unidades Regionales de Herrera y Los Santos.



## MINISTERIO PÚBLICO

CUADRO N°4. CAUSAS INGRESADAS EN EL IV DISTRITO JUDICIAL DE PANAMÁ, POR PROVINCIA, SEGÚN DELITO GÉNÉRICO:  
DEL 01 AL 31 DE DICIEMBRE DE 2017.

DELITO GÉNÉRICO	NÚMERO	PORCENTAJE	HERRERA	LOS SANTOS
<b>TOTAL</b>	<b>345</b>	<b>100%</b>	<b>168</b>	<b>177</b>
Título I-Delitos Contra La Vida y La Integridad Personal	36	10%	20	16
Título II-Delitos Contra La Libertad	7	2%	6	1
Título III-Delitos Contra La Libertad E Integridad Sexual	15	4%	12	3
Título IV-Delitos Contra El Honor de La Persona Natural	0	0%	0	0
Título V-Delitos Contra El Orden Jurídico Familiar y El Estado Civil	75	22%	42	33
Título VI-Delitos Contra El Patrimonio Económico	98	28%	49	49
Título VII-Delitos Contra El Orden Económico	7	2%	4	3
Título VIII-Delitos Contra La Seguridad Jurídica de Los Medios Electrónicos	0	0%	0	0
Título IX -Delitos Contra La Seguridad Colectiva	91	26%	28	63
Título -Delitos Contra La Administración Pública	6	2%	3	3
Título XI-Delitos Contra La Fe Pública	3	1%	2	1
Título XII-Delitos Contra La Administración de Justicia	5	1%	1	4
Título XIII-Delitos Contra El Ambiente y El Ordenamiento Territorial	2	1%	1	1
Título XIV-Delitos Contra La Personalidad Jurídica del Estado	0	0%	0	0
Título XV-Delitos Contra La Humanidad	0	0%	0	0

**Fuente:** Centro de Estadísticas, Ministerio Público/Unidades Regionales de Herrera y Los Santos.

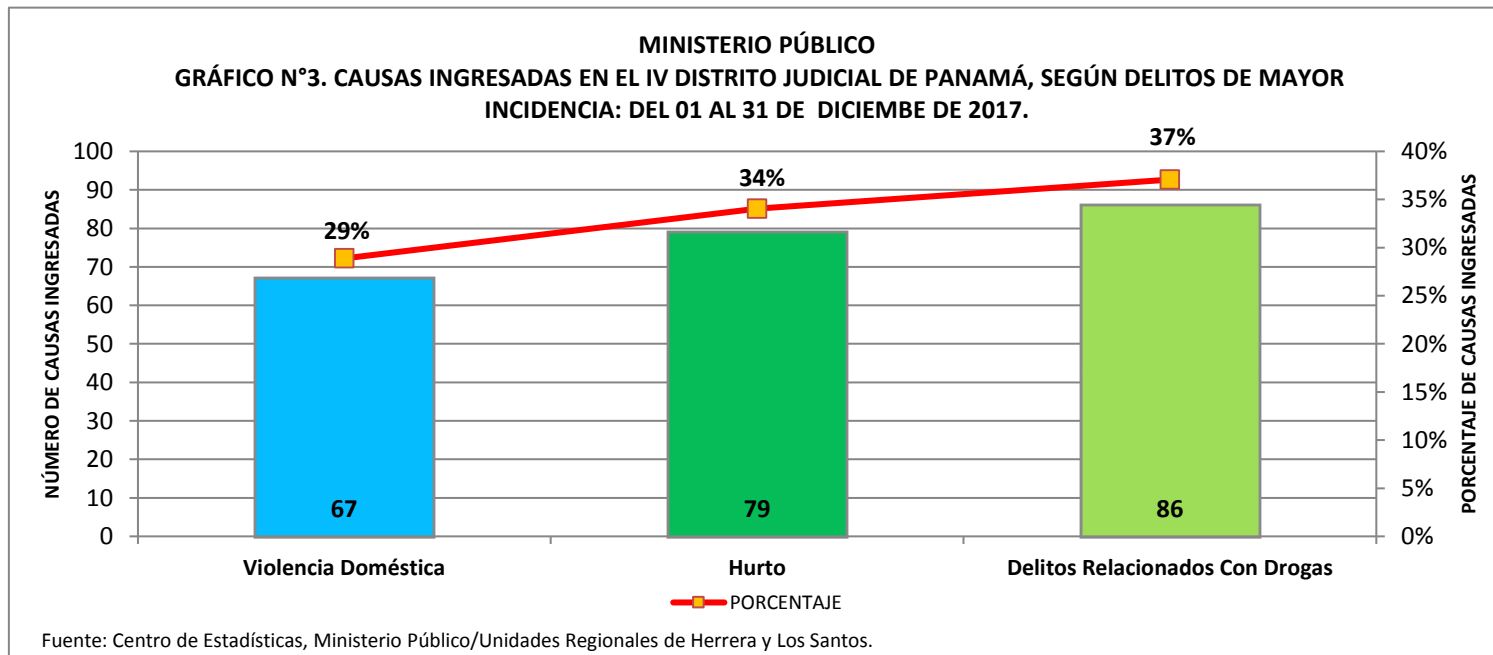


**MINISTERIO PÚBLICO**

**CUADRO N°5. CAUSAS INGRESADAS EN EL IV DISTRITO JUDICIAL DE PANAMÁ, POR PROVINCIA SEGÚN DELITOS DE MAYOR INCIDENCIA:  
DEL 01 AL 31 DE DICIEMBRE DE 2017.**

DELITO ESPECIFICO	NÚMERO	PORCENTAJE	HERRERA	LOS SANTOS
<b>TOTAL</b>	<b>232</b>	<b>100%</b>	<b>103</b>	<b>129</b>
Violencia Doméstica	67	29%	38	29
Hurto	79	34%	40	39
Delitos Relacionados Con Drogas	86	37%	25	61

**Fuente:** Centro de Estadísticas, Ministerio Público/Unidades Regionales de Herrera y Los Santos.





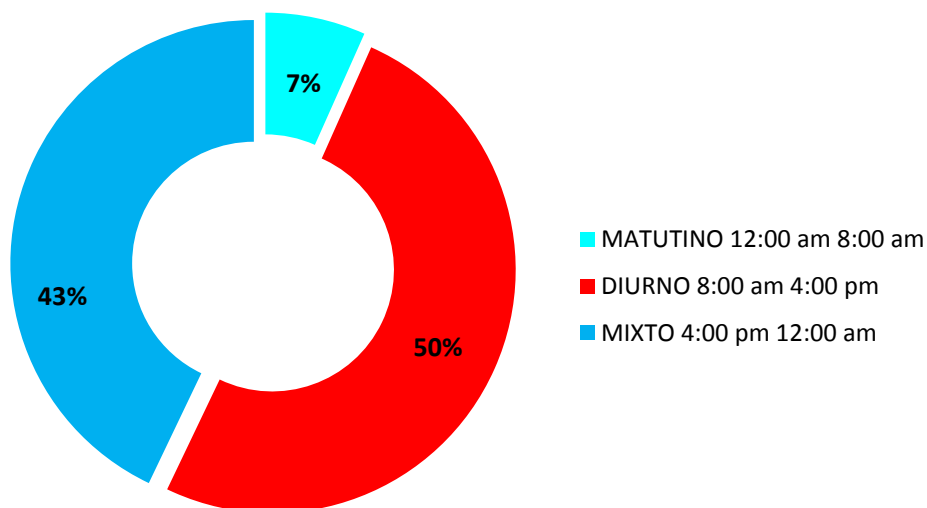
MINISTERIO PÚBLICO

CUADRO N°6. CAUSAS INGRESADAS EN EL IV DISTRITO JUDICIAL DE PANAMÁ, POR PROVINCIA, SEGÚN TURNO:  
DEL 01 AL 31 DE DICIEMBRE DE 2017.

<u>TURNO</u>	<u>TOTAL</u>	Herrera	Los Santos
<u>TOTAL</u>	<b>345</b>	<b>168</b>	<b>177</b>
MATUTINO 12:00 am 8:00 am	23	13	10
DIURNO 8:00 am 4:00 pm	174	86	88
MIXTO 4:00 pm 12:00 am	148	69	79

Fuente: Centro de Estadísticas, Ministerio Público/Unidades Regionales de Herrera y Los Santos.

MINISTERIO PÚBLICO  
GRÁFICO N°4. CAUSAS INGRESADAS EN EL IV DISTRITO JUDICIAL DE PANAMÁ,  
POR PROVINCIA, SEGÚN TURNO: DEL 01 AL 31 DE DICIEMBRE DE 2017.



Fuente: Centro de Estadísticas, Ministerio Público/Unidades Regionales de Herrera y Los Santos.



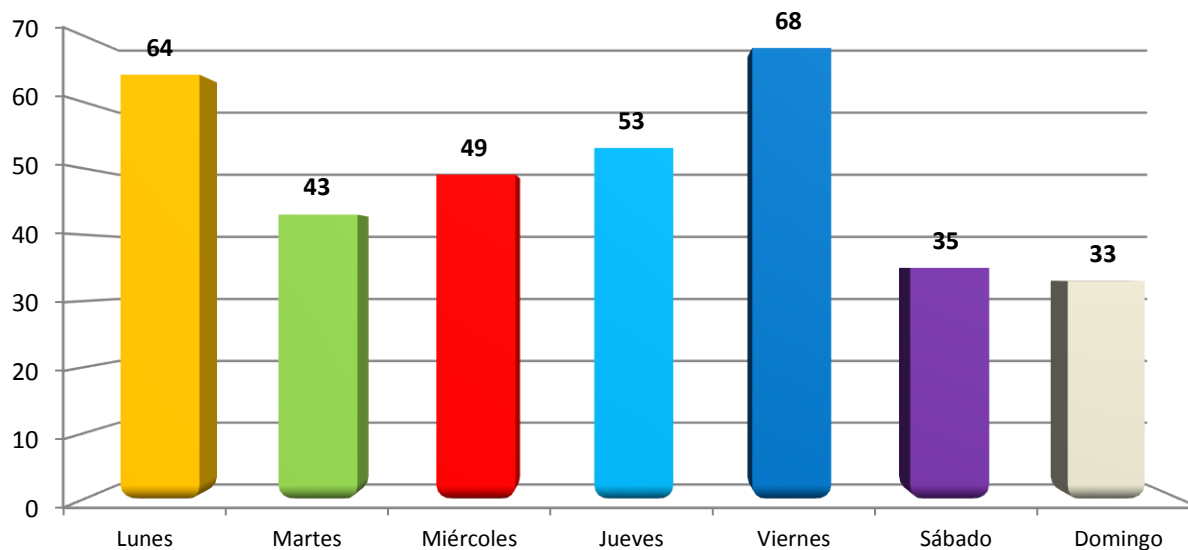
**MINISTERIO PÚBLICO**

**CUADRO N°7. CAUSAS INGRESADAS EN EL IV DISTRITO JUDICIAL DE PANAMÁ, POR PROVINCIA, SEGÚN DÍA DE LA SEMANA:  
DEL 01 AL 31 DE DICIEMBRE DE 2017.**

<u>DÍA DE LA SEMANA</u>	<u>TOTAL</u>	<u>Herrera</u>	<u>Los Santos</u>
<u>TOTAL</u>	<u>345</u>	<u>168</u>	<u>177</u>
Lunes	64	26	38
Martes	43	19	24
Miércoles	49	22	27
Jueves	53	33	20
Viernes	68	33	35
Sábado	35	19	16
Domingo	33	16	17

**Fuente:** Centro de Estadísticas, Ministerio Público/Unidades Regionales de Herrera y Los Santos.

**MINISTERIO PÚBLICO**  
**GRÁFICO N°5. CAUSAS INGRESADAS EN EL IV DISTRITO JUDICIAL DE PANAMÁ,  
POR PROVINCIA, SEGÚN DÍA DE LA SEMANA: DEL 01 AL 31 DE DICIEMBRE DE 2017.**



**Fuente:** Centro de Estadísticas, Ministerio Público/Unidades Regionales de Herrera y Los Santos.



### MINISTERIO PÚBLICO

CUADRO N°8. NÚMERO DE AUDIENCIAS REALIZADAS EN EL CUARTO DISTRITO JUDICIAL DE PANAMÁ, POR PROVINCIA, SEGÚN TIPO DE AUDIENCIA: DEL 01 AL 31 DE DICIEMBRE DE 2017.

TIPO DE AUDIENCIA	NÚMERO	PORCENTAJE	HERRERA	LOS SANTOS
<b>TOTAL</b>	<b>941</b>	<b>100%</b>	<b>464</b>	<b>477</b>
Apelación de Medida Cautelar	0	0%	-	-
Control Posterior	63	7%	32	31
Derivación a mediación	30	3%	18	12
Desistimiento	5	1%	5	-
Destrucción de Evidencias	5	1%	3	2
Disposición de Evidencias	26	3%	2	24
Formulación de Acusación	52	6%	19	33
Formulación de Imputación	118	13%	50	68
Lectura de Sentencia	56	6%	26	30
Legalización de la Aprehensión	72	8%	23	49
Levantamiento de la Medida de Protección	5	1%	2	3
Medida Cautelar	15	2%	6	9
Medida de Protección	2	0%	-	2
Revisión de la Suspensión Sujeto a Condiciones	38	4%	38	-
Revisión de Medida Cautelar	2	0%	1	1
Suspensión del Proceso Sujeto a Condiciones	59	6%	26	33
Validación de Acuerdo de Mediación	13	1%	9	4
Verificación de la Suspensión Condicional del Proceso	0	0%	-	-
Otras Solicitudes de Audiencias	380	40%	204	176

**Fuente:** Centro de Estadísticas, Ministerio Público/Unidades Regionales de Herrera y Los Santos.





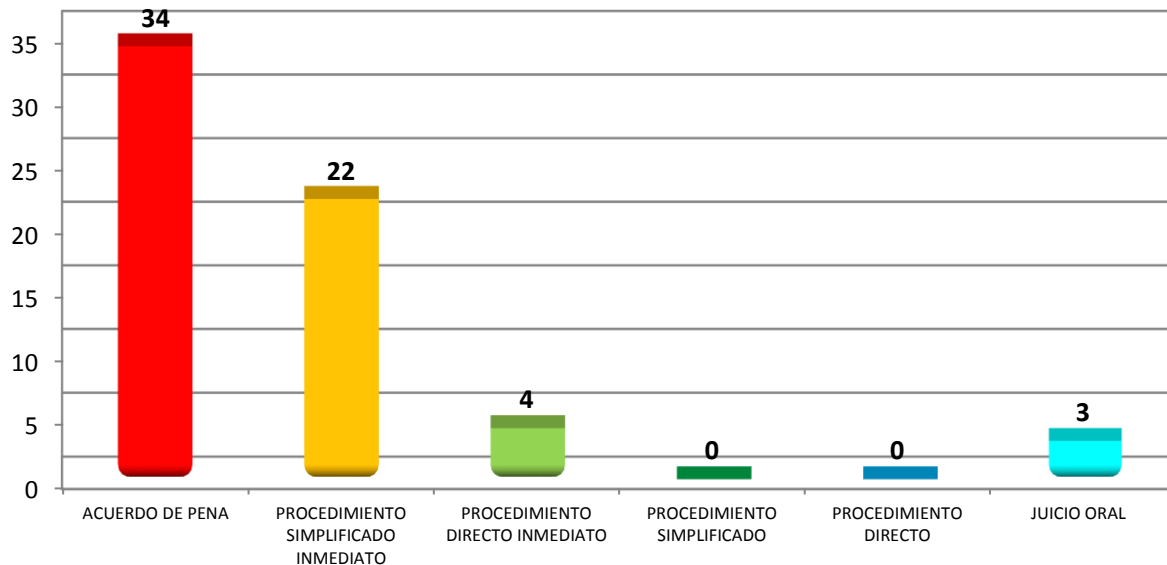
MINISTERIO PÚBLICO

CUADRO N° 9. NÚMERO DE SENTENCIAS REGISTRADAS EN EL CUARTO DISTRITO JUDICIAL DE PANAMÁ, POR PROVINCIA, SEGÚN TIPO DE PROCEDIMIENTO APLICADO: DEL 01 AL 31 DE DICIEMBRE DE 2017.

SENTENCIAS	NÚMERO	PORCENTAJE	HERRERA	LOS SANTOS
<b>TOTAL...</b>	<b>63</b>	<b>100%</b>	<b>29</b>	<b>34</b>
ACUERDO DE PENA	34	54.0%	19	15
PROCEDIMIENTO SIMPLIFICADO INMEDIATO	22	34.9%	7	15
PROCEDIMIENTO DIRECTO INMEDIATO	4	6.3%	0	4
PROCEDIMIENTO SIMPLIFICADO	0	0.0%	0	0
PROCEDIMIENTO DIRECTO	0	0.0%	0	0
JUICIO ORAL	3	4.8%	3	0

Fuente: Centro de Estadísticas, Ministerio Público/Unidades Regionales de Herrera y Los Santos.

MINISTERIO PÚBLICO  
GRÁFICO N°6. NÚMERO DE SENTENCIAS REGISTRADAS EN EL CUARTO DISTRITO JUDICIAL DE PANAMÁ, POR PROVINCIA, SEGÚN TIPO DE PROCEDIMIENTO APLICADO: DEL 01 AL 31 DE DICIEMBRE DE 2017.



Fuente: Centro de Estadísticas, Ministerio Público/Unidades Regionales de Herrera y Los Santos.



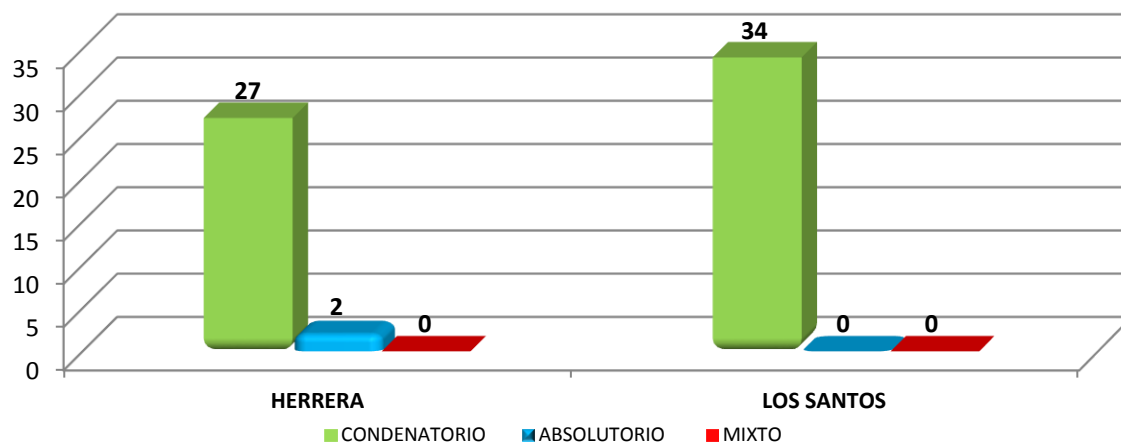
MINISTERIO PÚBLICO

CUADRO N° 10. NÚMERO DE SENTENCIAS REGISTRADAS EN EL CUARTO DISTRITO JUDICIAL DE PANAMÁ, POR PROVINCIA, SEGÚN FALLO DEL JUEZ: DEL 01 AL 31 DE DICIEMBRE DE 2017 .

FALLO DEL JUEZ	NÚMERO	PORCENTAJE	HERRERA	LOS SANTOS
TOTAL...	63	100%	29	34
CONDENATORIO	61	96.8%	27	34
ABSOLUTORIO	2	3.2%	2	-
MIXTO	0	0.0%	-	-

Fuente: Centro de Estadísticas, Ministerio Público/Unidades Regionales de Herrera y Los Santos.

MINISTERIO PÚBLICO  
GRÁFICO N°7. NÚMERO DE SENTENCIAS REGISTRADAS EN EL CUARTO DISTRITO JUDICIAL DE PANAMÁ, POR PROVINCIA, SEGÚN FALLO DEL JUEZ: DEL 01 AL 31 DE DICIEMBRE DE 2017.



Fuente: Centro de Estadísticas, Ministerio Público/Unidades Regionales de Herrera y Los Santos.



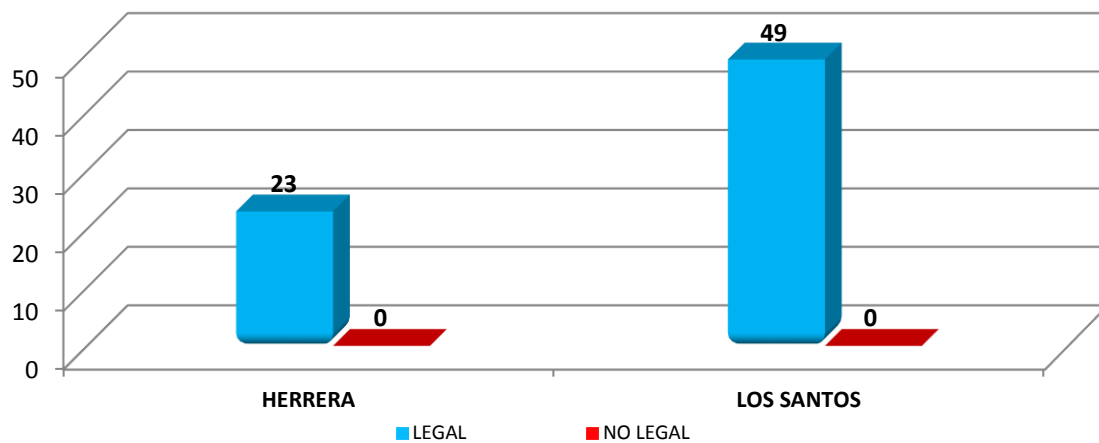
## MINISTERIO PÚBLICO

CUADRO N° 11. NÚMERO APREHENSIONES REALIZADAS EN EL CUARTO DISTRITO JUDICIAL DE PANAMÁ,  
POR PROVINCIA, SEGÚN TIPO: DEL 01 AL 31 DE DICIEMBRE DE 2017.

APREHENSIONES	NÚMERO	PORCENTAJE	HERRERA	LOS SANTOS
TOTAL...	72	100%	23	49
LEGAL	72	100%	23	49
NO LEGAL	0	0%	-	-

Fuente: Centro de Estadísticas, Ministerio Público/Unidades Regionales de Herrera y Los Santos.

MINISTERIO PÚBLICO  
GRÁFICO N°8. NÚMERO APREHENSIONES REALIZADAS EN EL CUARTO DISTRITO JUDICIAL DE  
PANAMÁ, POR PROVINCIA, SEGÚN TIPO: DEL 01 AL 31 DE DICIEMBRE DE 2017



Fuente: Centro de Estadísticas, Ministerio Público/Unidades Regionales de Herrera y Los Santos.



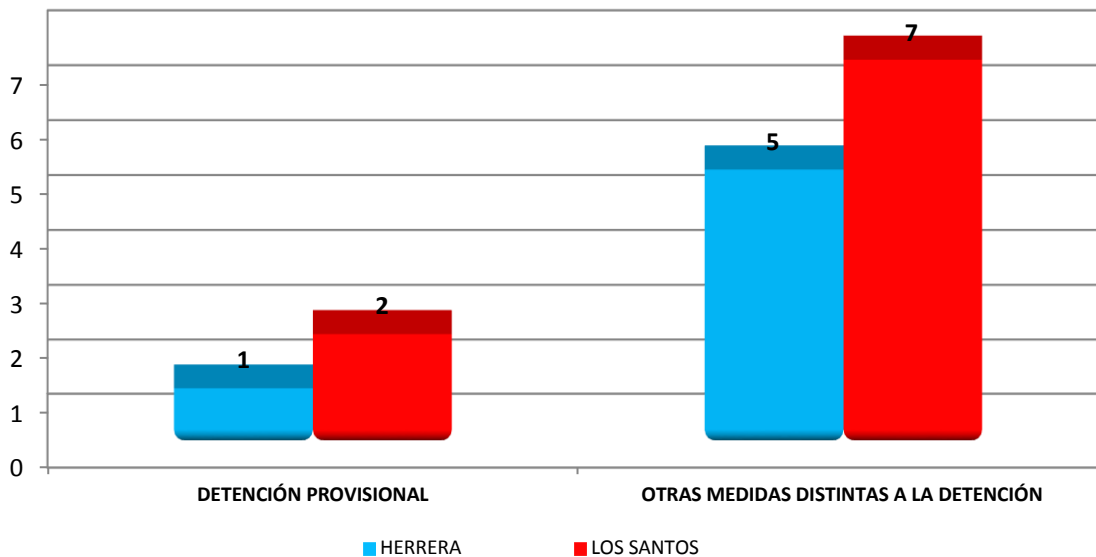
## MINISTERIO PÚBLICO

CUADRO N° 12. NÚMERO DE MEDIDAS CAUTELARES REGISTRADAS EN EL CUARTO DISTRITO JUDICIAL DE PANAMÁ,  
POR POR PROVINCIA, SEGÚN TIPO: DEL 01 AL 31 DE DICIEMBRE DE 2017.

MEDIDAS CAUTELARES	NÚMERO	PORCENTAJE	DETENCIÓN PROVISIONAL	OTRAS MEDIDAS DISTINTAS A LA DETENCIÓN
TOTAL...	15	100%	3	12
HERRERA	6	40.0%	1	5
LOS SANTOS	9	60.0%	2	7

Fuente: Centro de Estadísticas, Ministerio Público/Unidades Regionales de Herrera y Los Santos.

MINISTERIO PÚBLICO  
GRÁFICO 9. NÚMERO DE MEDIDAS CAUTELARES REGISTRADAS EN EL CUARTO DISTRITO JUDICIAL  
DE PANAMÁ, POR POR PROVINCIA, SEGÚN TIPO:  
DEL 01 AL 31 DE DICIEMBRE DE 2017



Fuente: Centro de Estadísticas, Ministerio Público/Unidades Regionales de Herrera y Los Santos.



## MINISTERIO PÚBLICO

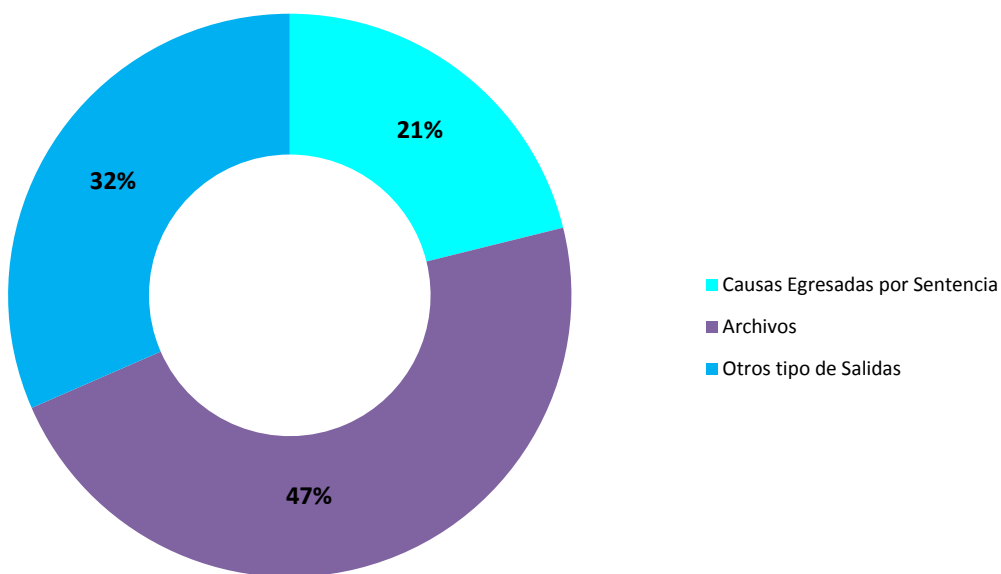
**CUADRO N° 13. CAUSAS EGRESADAS REGISTRADAS EN EL CUARTO DISTRITO JUDICIAL DE PANAMÁ, POR PROVINCIA, SEGÚN TIPO DE SALIDA: DEL 01 AL 31 DE DICIEMBRE DE 2017.**

MEDIDAS CAUTELARES	NÚMERO	PORCENTAJE	HERRERA	LOS SANTOS
<b>TOTAL...</b>	<b>298</b>	<b>100%</b>	<b>123</b>	<b>175</b>
Causas Egresadas por Sentencia	63	21%	29	34
Archivos	141	47%	63	78
Otros tipo de Salidas	94	32%	31	63

**Fuente:** Centro de Estadísticas, Ministerio Público/Unidades Regionales de Herrera y Los Santos.

Nota: No se incluyen las causas en Suspensión Condicional ni las causas suspendidas por cumplimiento de mediación.

**MINISTERIO PÚBLICO**  
**GRÁFICO 10. CAUSAS EGRESADAS REGISTRADAS EN EL CUARTO DISTRITO JUDICIAL DE PANAMÁ, POR PROVINCIA, SEGÚN TIPO DE SALIDA: DEL 01 AL 31 DE DICIEMBRE DE 2017**



Fuente: Centro de Estadísticas, Ministerio Público/Unidades Regionales de Herrera y Los Santos.



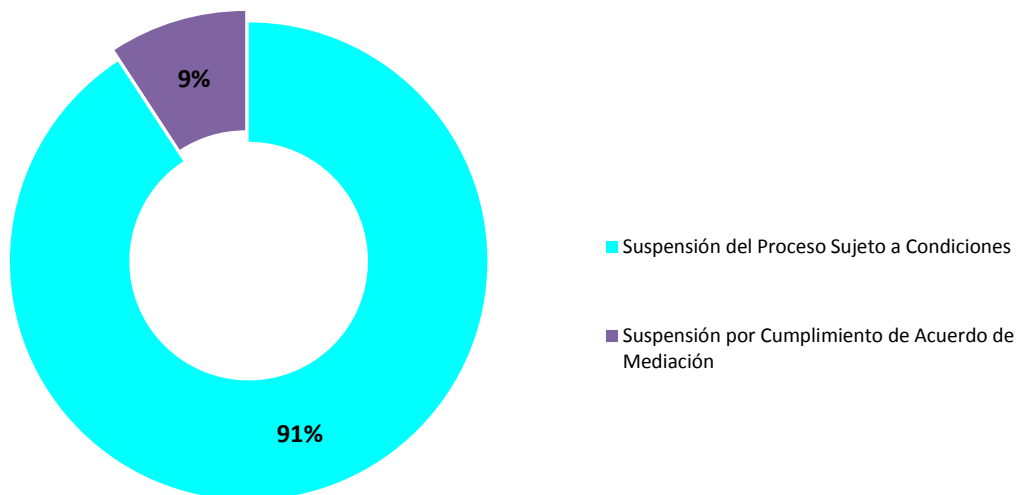
## MINISTERIO PÚBLICO

**CUADRO N° 14. CAUSAS EN SUSPENSIÓN REGISTRADAS EN EL CUARTO DISTRITO JUDICIAL DE PANAMÁ, POR PROVINCIA, SEGÚN TIPO DE SUSPENSIÓN: DEL 01 AL 31 DE DICIEMBRE DE 2017**

MEDIDAS CAUTELARES	NÚMERO	PORCENTAJE	HERRERA	LOS SANTOS
<b>TOTAL...</b>	<b>65</b>	<b>100%</b>	<b>29</b>	<b>36</b>
Suspensión del Proceso Sujeto a Condiciones	59	91%	26	33
Suspensión por Cumplimiento de Acuerdo de Mediación	6	9%	3	3

**Fuente:** Centro de Estadísticas, Ministerio Público/Unidades Regionales de Herrera y Los Santos.

**MINISTERIO PÚBLICO**  
**GRÁFICO 11. CAUSAS EN SUSPENSIÓN REGISTRADAS EN EL CUARTO DISTRITO JUDICIAL DE PANAMÁ, POR PROVINCIA, SEGÚN TIPO DE SUSPENSIÓN: DEL 01 AL 31 DE DICIEMBRE DE 2017**



Fuente: Centro de Estadísticas, Ministerio Público/Unidades Regionales de Herrera y Los Santos.



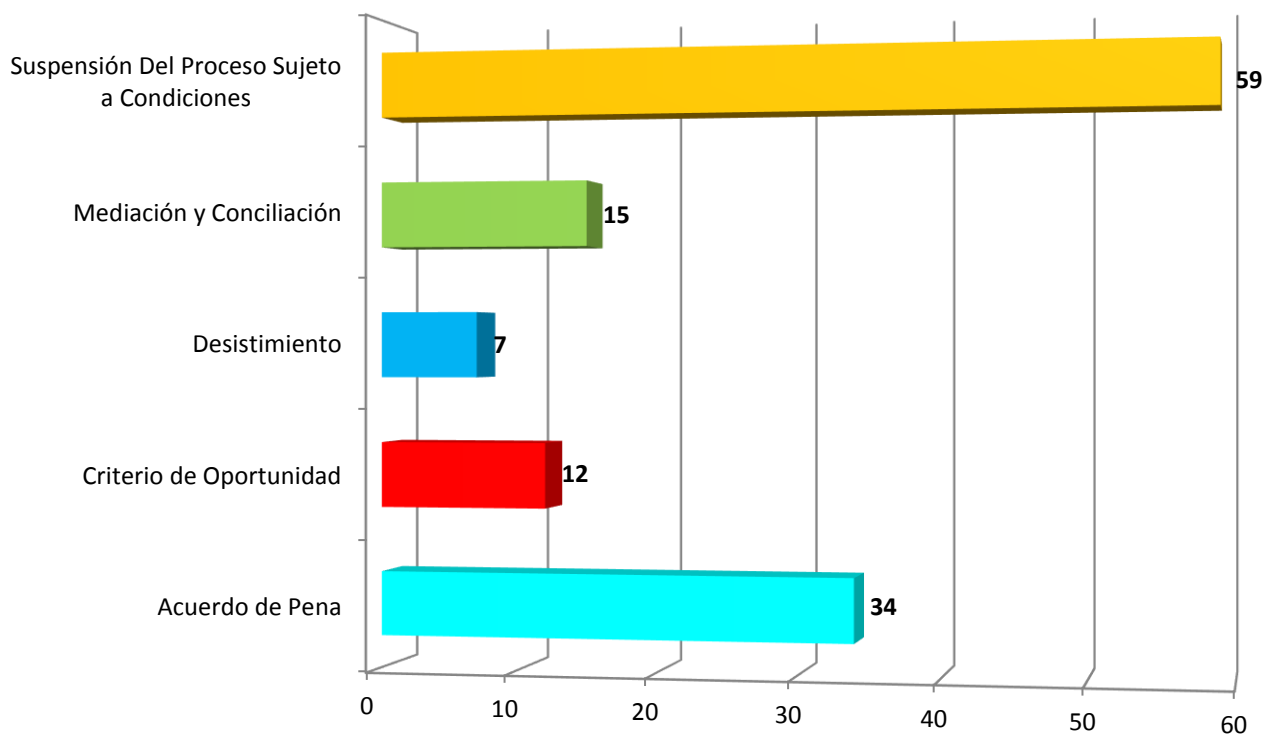
MINISTERIO PÚBLICO

CUADRO N° 15. CAUSAS EGRESADAS POR MÉTODOS ALTERNOS DE RESOLUCIÓN DE CONFLICTO REGISTRADAS EN EL IV DISTRITO JUDICIAL DE PANAMÁ, POR PROVINCIA, SEGÚN TIPO DE MÉTODO: DEL 01 AL 31 DE DICIEMBRE DE 2017.

MEDIDAS CAUTELARES	NÚMERO	PORCENTAJE	HERRERA	LOS SANTOS
<b>TOTAL...</b>	<b>127</b>	<b>100%</b>	<b>67</b>	<b>60</b>
Acuerdo de Pena	34	27%	19	15
Criterio de Oportunidad	12	9%	10	2
Desistimiento	7	6%	5	2
Mediación y Conciliación	15	12%	7	8
Suspensión Del Proceso Sujeto a Condiciones	59	46%	26	33

Fuente: Centro de Estadísticas, Ministerio Público/Unidades Regionales de Herrera y Los Santos.

MINISTERIO PÚBLICO  
GRÁFICO 12. CAUSAS EGRESADAS POR MÉTODOS ALTERNOS DE RESOLUCIÓN DE CONFLICTO REGISTRADAS EN EL IV DISTRITO JUDICIAL DE PANAMÁ, POR PROVINCIA, SEGÚN TIPO DE MÉTODO: DEL 01 AL 31 DE DICIEMBRE DE 2017.



Fuente: Centro de Estadísticas, Ministerio Público/Unidades Regionales de Herrera y Los Santos.



**MINISTERIO PÚBLICO**

**CUADRO N°16.CAUSAS EGRESADAS POR MÉTODOS ALTERNOS DE SOLUCIÓN DE CONFLICTO REGISTRADAS, EN EL CUARTO DISTRITO JUDICIAL DE PANAMÁ, POR PROVINCIA, SEGÚN DELITO GENÉRICO: DEL 01 AL 31 DE DICIEMBRE DE 2017.**

<b>DELITO GENÉRICO</b>	<b>NÚMERO</b>	<b>PORCENTAJE</b>	<b>HERRERA</b>	<b>LOS SANTOS</b>
<b>TOTAL</b>	<b>127</b>	<b>100%</b>	<b>67</b>	<b>60</b>
Titulo I - Contra La Vida y La Integridad Personal	16	13%	9	7
Titulo II - Delito Contra La Libertad	1	1%	1	0
Titulo III - Delito Contra La Libertad E Integridad Sexual	8	6%	3	5
Titulo IV - Delitos Contra El Honor de La Persona Natural	0	0%	0	0
Titulo V - Delitos Contra El Orden Jurídico Familiar y El Estado Civil	20	16%	14	6
Titulo VI - Contra El Patrimonio Económico	23	18%	15	8
Titulo VII - Delitos Contra El Orden Económico	1	1%	0	1
Titulo VIII - Delito Contra La Seguridad Jurídica de Los Medios Electrónicos	0	0%	0	0
Título IX - Delito Contra La Seguridad Colectiva	55	43%	24	31
Titulo X- Delito Contra La Administración Pública	0	0%	0	0
Titulo XI - Delitos Contra La Fe Pública	0	0%	0	0
Titulo XII - Delitos Contra La Administración de Justicia	1	1%	1	0
Titulo XIII - Delitos Contra El Ambiente y El Ordenamiento Territorial	2	2%	0	2
Titulo XIV - Delitos Contra La Personalidad Jurídica del Estado	0	0%	0	0
Título XV - Delitos Contra La Humanidad	0	0%	0	0

**Fuente:** Centro de Estadísticas, Ministerio Público/Unidades Regionales de Herrera y Los Santos.





## MINISTERIO PÚBLICO

### CUADRO N°17. SENTENCIAS REGISTRADAS, EN EL CUARTO DISTRITO JUDICIAL DE PANAMÁ, POR PROVINCIA, SEGÚN DELITO GENÉRICO: DEL 01 AL 31 DE DICIEMBRE DE 2017.

DELITO GENÉRICO	NÚMERO	PORCENTAJE	HERRERA	LOS SANTOS
<b>TOTAL</b>	<b>63</b>	<b>100%</b>	<b>29</b>	<b>34</b>
Titulo I - Contra La Vida y La Integridad Personal	1	2%	0	1
Titulo II - Delito Contra La Libertad	0	0%	0	0
Titulo III - Delito Contra La Libertad E Integridad Sexual	2	3%	1	1
Titulo IV - Delitos Contra El Honor de La Persona Natural	0	0%	0	0
Titulo V - Delitos Contra El Orden Jurídico Familiar y El Estado Civil	5	8%	3	2
Titulo VI - Contra El Patrimonio Económico	8	13%	4	4
Titulo VII - Delitos Contra El Orden Económico	0	0%	0	0
Titulo VIII - Delito Contra La Seguridad Jurídica de Los Medios Electrónicos	0	0%	0	0
Titulo IX - Delito Contra La Seguridad Colectiva	46	73%	20	26
Titulo X- Delito Contra La Administración Pública	0	0%	0	0
Titulo XI - Delitos Contra La Fe Pública	0	0%	0	0
Titulo XII - Delitos Contra La Administración de Justicia	1	2%	1	0
Titulo XIII - Delitos Contra El Ambiente y El Ordenamiento Territorial	0	0%	0	0
Titulo XIV - Delitos Contra La Personalidad Jurídica del Estado	0	0%	0	0
Titulo XV - Delitos Contra La Humanidad	0	0%	0	0

**Fuente:** Centro de Estadísticas, Ministerio Público/Unidades Regionales de Herrera y Los Santos.



**MINISTERIO PÚBLICO**

**CUADRO N°18. NÚMERO DE ARCHIVOS REGISTRADOS, EN EL CUARTO DISTRITO JUDICIAL DE PANAMÁ, POR PROVINCIA,  
SEGÚN DELITO GENÉRICO: DEL 01 AL 31 DE DICIEMBRE DE 2017.**

<b>DELITO GENÉRICO</b>	<b>NÚMERO</b>	<b>PORCENTAJE</b>	<b>HERRERA</b>	<b>LOS SANTOS</b>
<b>TOTAL</b>	<b>141</b>	<b>100%</b>	<b>63</b>	<b>78</b>
Titulo I - Contra La Vida y La Integridad Personal	12	9%	4	8
Titulo II - Delito Contra La Libertad	3	2%	2	1
Titulo III - Delito Contra La Libertad E Integridad Sexual	4	3%	1	3
Titulo IV - Delitos Contra El Honor de La Persona Natural	0	0%	0	0
Titulo V - Delitos Contra El Orden Jurídico Familiar y El Estado Civil	42	30%	25	17
Titulo VI - Contra El Patrimonio Económico	62	44%	23	39
Titulo VII - Delitos Contra El Orden Económico	3	2%	2	1
Titulo VIII - Delito Contra La Seguridad Jurídica de Los Medios Electrónicos	0	0%	0	0
Titulo IX - Delito Contra La Seguridad Colectiva	6	4%	0	6
Titulo X- Delito Contra La Administración Pública	4	3%	2	2
Titulo XI - Delitos Contra La Fe Pública	2	1%	1	1
Titulo XII - Delitos Contra La Administración de Justicia	1	1%	1	0
Titulo XIII - Delitos Contra El Ambiente y El Ordenamiento Territorial	2	1%	2	0
Titulo XIV - Delitos Contra La Personalidad Jurídica del Estado	0	0%	0	0
Titulo XV - Delitos Contra La Humanidad	0	0%	0	0

**Fuente:** Centro de Estadísticas, Ministerio Público/Unidades Regionales de Herrera y Los Santos.



**MINISTERIO PÚBLICO**

**CUADRO N°19. IMPUTACIONES REGISTRADAS, EN EL CUARTO DISTRITO JUDICIAL DE PANAMÁ, POR PROVINCIA,  
SEGÚN DELITO GENÉRICO: DEL 01 AL 31 DE DICIEMBRE DE 2017.**

<b>DELITO GENÉRICO</b>	<b>NÚMERO</b>	<b>PORCENTAJE</b>	<b>HERRERA</b>	<b>LOS SANTOS</b>
<b>TOTAL</b>	<b>118</b>	<b>100%</b>	<b>50</b>	<b>68</b>
Titulo I - Contra La Vida y La Integridad Personal	10	8%	4	6
Titulo II - Delito Contra La Libertad	0	0%	0	0
Titulo III - Delito Contra La Libertad E Integridad Sexual	6	5%	4	2
Titulo IV - Delitos Contra El Honor de La Persona Natural	0	0%	0	0
Titulo V - Delitos Contra El Orden Jurídico Familiar y El Estado Civil	14	12%	8	6
Titulo VI - Contra El Patrimonio Económico	11	9%	6	5
Titulo VII - Delitos Contra El Orden Económico	3	3%	3	0
Titulo VIII - Delito Contra La Seguridad Jurídica de Los Medios Electrónicos	0	0%	0	0
Titulo IX - Delito Contra La Seguridad Colectiva	72	61%	24	48
Titulo X- Delito Contra La Administración Pública	0	0%	0	0
Titulo XI - Delitos Contra La Fe Pública	0	0%	0	0
Titulo XII - Delitos Contra La Administración de Justicia	2	2%	1	1
Titulo XIII - Delitos Contra El Ambiente y El Ordenamiento Territorial	0	0%	0	0
Titulo XIV - Delitos Contra La Personalidad Jurídica del Estado	0	0%	0	0
Titulo XV - Delitos Contra La Humanidad	0	0%	0	0

**Fuente:** Centro de Estadísticas, Ministerio Público/Unidades Regionales de Herrera y Los Santos.