



**PROCURADURIA GENERAL DE LA NACIÓN  
MINISTERIO PÚBLICO**

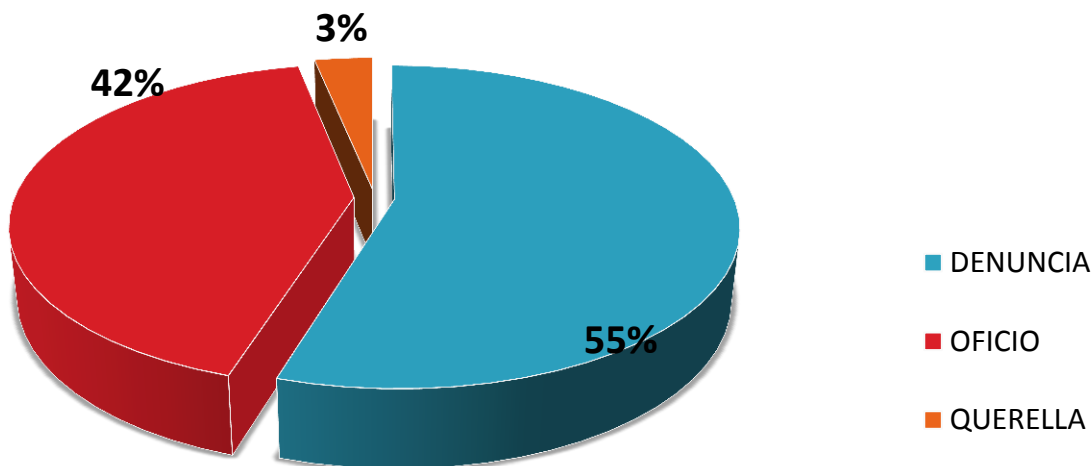
CUADRO N°1. CAUSAS INGRESADAS POR LUGAR DE OCURRENCIA EN DELITOS DE AMBIENTE, POR TIPO DE DENUNCIA ,  
SEGÚN UNIDAD RECEPTORA: DE 1 AL 31 DE ENERO 2018 (P).

UNIDAD RECEPTORA	TOTAL	TIPO DE DENUNCIA		
		DENUNCIA	OFICIO	QUERELLA
<b>TOTAL...</b>	<b>31</b>	<b>17</b>	<b>13</b>	<b>1</b>
Atencion Primaria de Metetì	3	2	1	-
Atencion Primaria de Quinta Subregional	4	3	1	-
Atención primaria sede Principal Panama Oeste	2	1	1	-
Personerías de Las minas	3	-	3	-
Personeria de las Palmas de veraguas	2	1	-	1
Personeria de Renacimiento	2	1	1	-
Sub Regional de Arraijan Panma Oeste	2	1	1	-
Personeria de Chiriqui Grande	3	-	3	-
Otras Unidades de Atención Primaria	10	8	2	-

Nota: (p) se refiere a los datos preliminares

Fuente: Centro de Estadísticas, Ministerio Público de Panamá/Plataforma del Sistema Penal Acusatorio

**MINISTERIO PÚBLICO**  
GRÁFICA N° 1. CAUSAS INGRESADAS POR LUGAR DE OCURRENCIA EN DELITOS DE  
AMBIENTE, POR TIPO , SEGÚN UNIDAD RECEPTORA: DE 1 AL 31 DE ENERO 2018 (P).



Fuente: Centro de Estadísticas, Ministerio Público de Panamá/Plataforma del Sistema Penal Acusatorio



**PROCURADURIA GENERAL DE LA NACIÓN  
MINISTERIO PÚBLICO**

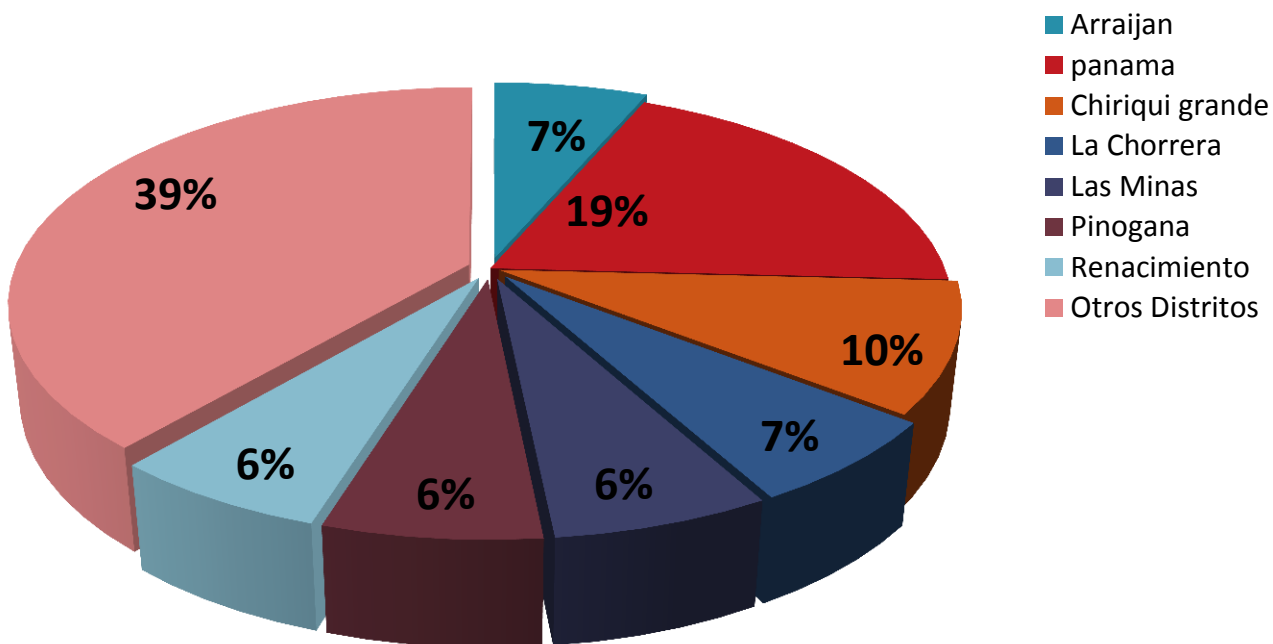
**CUADRO N° 2. DISTRIBUCIÓN DE LAS CAUSAS REGISTRADAS EN DELITOS DE AMBIENTE, SEGÚN DISTRITO: DE 1 AL 31 DE ENERO 2018(P).**

DISTRITOS	NÚMERO	PORCENTAJE
<b>TOTAL...</b>	<b>31</b>	<b>100%</b>
Arraijan	2	6%
panama	6	19%
Chiriqui grande	3	10%
La Chorrera	2	6%
Las Minas	2	6%
Pinogana	2	6%
Renacimiento	2	6%
Otros Distritos	12	39%

Nota: (p) se refiere a los datos preliminares

Fuente: Centro de Estadísticas, Ministerio Público de Panamá/Plataforma del Sistema Penal Acusatorio

**MINISTERIO PÚBLICO**  
**GRÁFICA N° 2. DISTRIBUCIÓN DE LAS CAUSAS REGISTRADAS EN DELITOS DE AMBIENTE, SEGÚN DISTRITO: DE 1 AL 31 DE ENERO 2018(P).**



Fuente: Centro de Estadísticas, Ministerio Público de Panamá/Plataforma del Sistema Penal Acusatorio



**PROCURADURIA GENERAL DE LA NACIÓN  
MINISTERIO PÚBLICO**

**CUADRO N°3. CAUSAS INGRESADAS POR LUGAR DE OCURRENCIA EN DELITOS DE AMBIENTE, SEGÚN  
DELITO ESPECIFICO: DE 1 AL 31 DE ENERO 2018(P).**

DELITO ESPECIFICO	NÚMERO	PORCENTAJE
<b>TOTAL...</b>	<b>31</b>	<b>100%</b>
Contra Los Animales Doméstico	14	45%
Destrucción de los recursos naturales	7	23%
Extraer recursos o especies de la vida silvestre, acuática o terrestre protegidas o en peligro de extinción	1	3%
La persona autorizada para hacer estudios ambientales, etc. Incorpore o suministre información falsa o inexacta u omite información fundamental	1	3%
Tala o destrucción de formaciones vegetales arbóreas o arbustico en áreas especiales	8	26%

Nota: (p) se refiere a los datos preliminares

Fuente: Centro de Estadísticas, Ministerio Público de Panamá/Plataforma del Sistema Penal Acusatorio



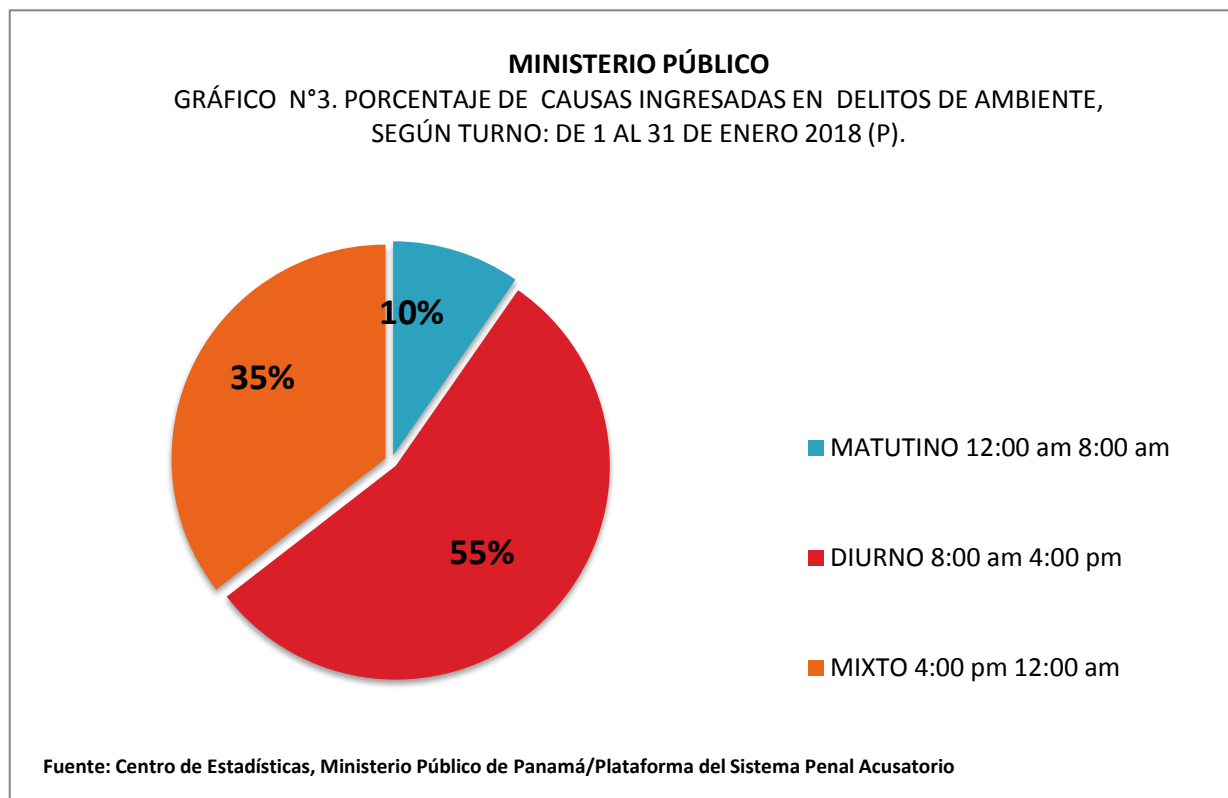
**PROCURADURIA GENERAL DE LA NACIÓN  
MINISTERIO PÚBLICO**

CUADRO N°4. CAUSAS INGRESADAS, EN DELITOS DE AMBIENTE, SEGÚN TURNO: DE 1 AL 31 DE ENERO 2018(P).

TURNO	NÚMERO	PORCENTAJE
<b>TOTAL...</b>	<b>31</b>	<b>100%</b>
MATUTINO 12:00 am 8:00 am	3	10%
DIURNO 8:00 am 4:00 pm	17	55%
MIXTO 4:00 pm 12:00 am	11	35%

Nota: (p) se refiere a los datos preliminares

Fuente: Centro de Estadísticas, Ministerio Público de Panamá/Plataforma del Sistema Penal Acusatorio





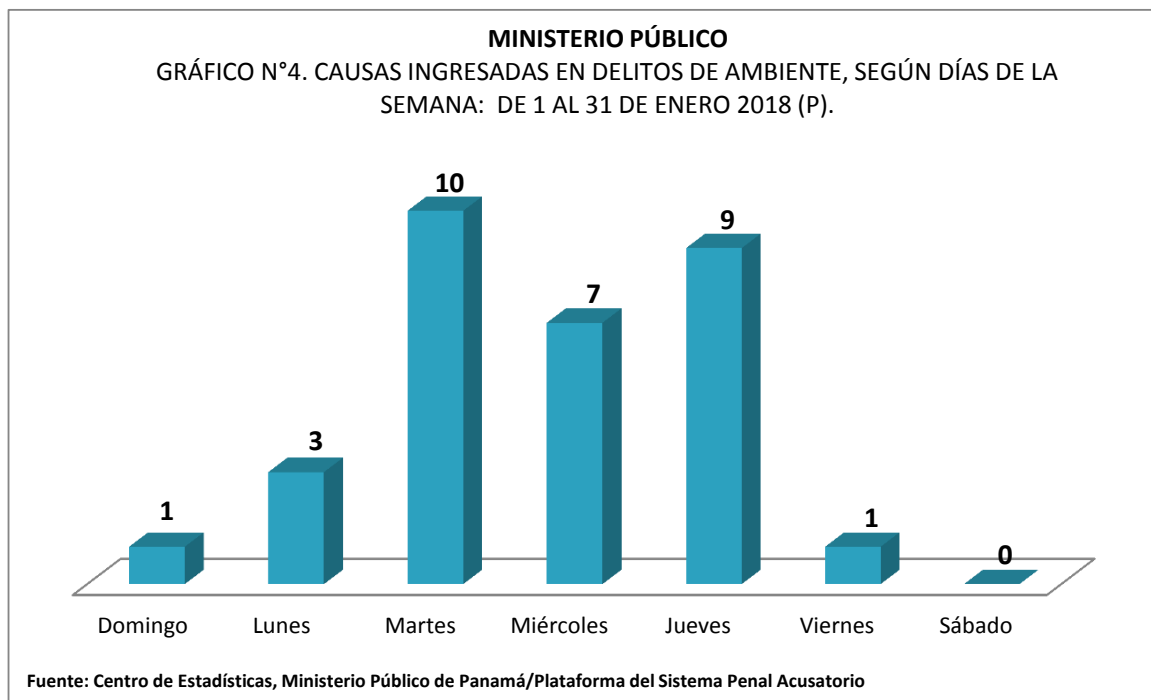
**PROCURADURIA GENERAL DE LA NACIÓN  
MINISTERIO PÚBLICO**

CUADRO N°5. CAUSAS INGRESADAS EN DELITOS DE AMBIENTE, SEGÚN DÍA DE LA SEMANA: DE 1 AL 31 DE ENERO 2018 (P).

DÍA	NÚMERO	PORCENTAJE
<b>TOTAL...</b>	<b>31</b>	<b>100%</b>
Domingo	1	3%
Lunes	3	10%
Martes	10	32%
Miércoles	7	23%
Jueves	9	29%
Viernes	1	3%
Sábado	0	0%

Nota: (p) se refiere a los datos preliminares

Fuente: Centro de Estadísticas, Ministerio Público de Panamá/Plataforma del Sistema Penal Acusatorio





**PROCURADURIA GENERAL DE LA NACIÓN  
MINISTERIO PÚBLICO**

**CUADRO N° 6. NÚMERO DE SENTENCIAS REGISTRADAS EN DELITOS DE AMBIENTE, SEGÚN TIPO DE PROCEDIMIENTO APLICADO: DE 1 AL 31 DE ENERO 2018 (P).**

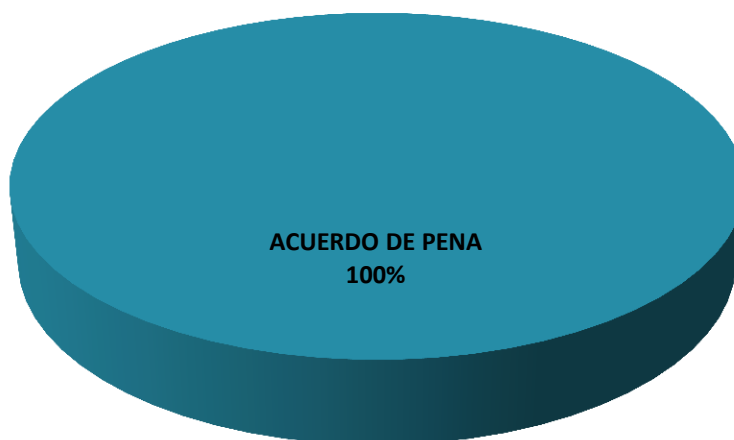
SENTENCIAS	NÚMERO	PORCENTAJE
<b>TOTAL...</b>	<b>1</b>	<b>100%</b>
ACUERDO DE PENA	1	100%
PROCESO SIMPLIFICADO	0	0%
PROCEDIMIENTO DIRECTO	0	0%
PROCEDIMIENTO DIRECTO INMEDIATO	0	0%
PROCESO SIMPLIFICADO INMEDIATO	0	0%
JUICIO ORAL	0	0%

Nota: (p) se refiere a los datos preliminares

Fuente: Centro de Estadísticas, Ministerio Público de Panamá/Plataforma del Sistema Penal Acusatorio

**MINISTERIO PÚBLICO**

**GRÁFICA N° 5. NÚMERO DE SENTENCIAS REGISTRADAS EN DELITOS DE AMBIENTE, SEGÚN TIPO DE PROCEDIMIENTO APLICADO: DE 1 AL 31 DE ENERO 2018 (P).**



Fuente: Centro de Estadísticas, Ministerio Público de Panamá/Plataforma del Sistema Penal Acusatorio



**PROCURADURIA GENERAL DE LA NACIÓN  
MINISTERIO PÚBLICO**

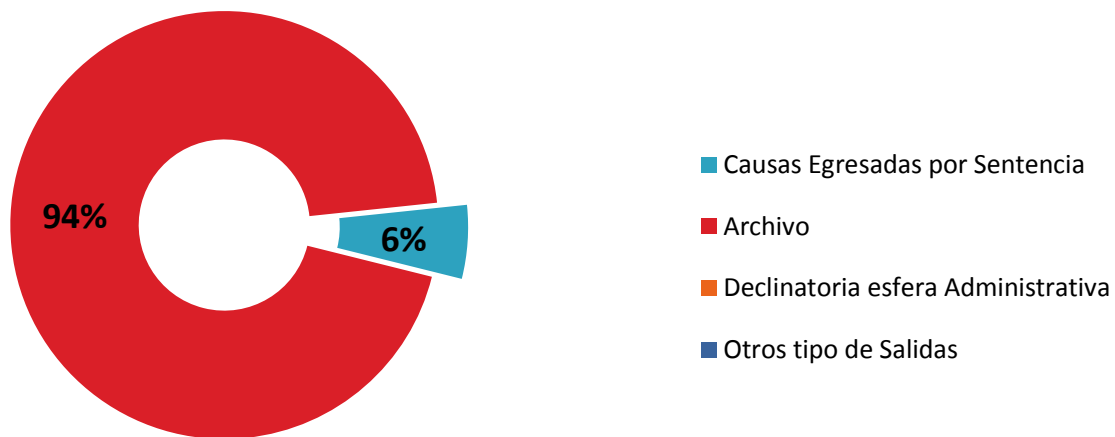
**CUADRO N° 7. CAUSAS EGRESADAS REGISTRADAS EN DELITOS DE AMBIENTE, SEGÚN TIPO DE SALIDA: DE 1 AL 31 DE ENERO 2018 (P).**

TIPO DE SALIDA	NÚMERO	PORCENTAJE
<b>TOTAL...</b>	<b>18</b>	<b>100%</b>
Causas Egresadas por Sentencia	1	6%
Archivo	17	94%
Declinatoria esfera Administrativa	0	0%
Otros tipo de Salidas	0	0%

Nota: (p) se refiere a los datos preliminares

Fuente: Centro de Estadísticas, Ministerio Público de Panamá/Plataforma del Sistema Penal Acusatorio

**MINISTERIO PÚBLICO**  
**GRÁFICO N° 6. CAUSAS EGRESADAS REGISTRADAS EN DELITOS DE AMBIENTE, SEGÚN TIPO DE SALIDA: DE 1 AL 31 DE ENERO 2018 (P).**



Fuente: Centro de Estadísticas, Ministerio Público de Panamá/Plataforma del Sistema Penal Acusatorio



**PROCURADURIA GENERAL DE LA NACIÓN  
MINISTERIO PÚBLICO**

**CUADRO N° 8. CAUSAS EGRESADAS POR MÉTODOS ALTERNOS DE SOLUCIÓN DE CONFLICTO REGISTRADAS EN DELITOS DE AMBIENTE, SEGÚN TIPO: DE 1 AL 31 DE ENERO 2018 (P).**

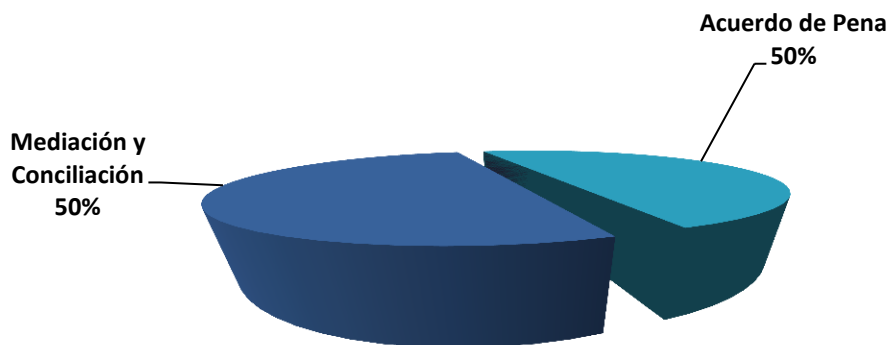
	NÚMERO	PORCENTAJE
<b>TOTAL...</b>	<b>2</b>	<b>100%</b>
Acuerdo de Pena	1	50%
Criterio de Oportunidad	0	0%
Desistimiento	0	0%
Mediación y Conciliación	1	50%
Suspensión del Proceso Sujeto a Condiciones	0	0%

Nota: (p) se refiere a los datos preliminares

Fuente: Centro de Estadísticas, Ministerio Público de Panamá/Plataforma del Sistema Penal Acusatorio

**MINISTERIO PÚBLICO**

**GRÁFICA N° 7. CAUSAS EGRESADAS POR MÉTODOS ALTERNOS DE SOLUCIÓN DE CONFLICTO REGISTRADAS EN DELITOS DE AMBIENTE, SEGÚN TIPO: DE 1 AL 31 DE ENERO 2018 (P).**



Fuente: Centro de Estadísticas, Ministerio Público de Panamá/Plataforma del Sistema Penal Acusatorio





**PROCURADURIA GENERAL DE LA NACIÓN  
MINISTERIO PÚBLICO**

**CUADRO N°9. CAUSAS INGRESADAS POR LUGAR DE OCURRENCIA EN DELITOS DE AMBIENTE, SEGÚN PROVINCIA , POR TIPO DE DELITO:  
DE 1 AL 31 DE ENERO 2018 (P).**

PROVINCIA	TOTAL	TIPO DE DELITO			
		ANIMALES DOMESTICOS	RECURSOS NATURALES	TRAMITACION Y CUMPLIMIENTO URBANISTICO	VIDA SILVESTRE
<b>TOTAL...</b>	<b>31</b>	<b>14</b>	<b>15</b>	<b>1</b>	<b>1</b>
Chiriquí	3	3	-	-	-
Bocas Del Toro	4	-	3	-	1
Coclé	2	1	1	-	-
Colón	0	-	-	-	-
Comarca Emberá	0	-	-	-	-
Comarca Kuna Yala	0	-	-	-	-
Comarca Ngöbe Buglé	0	-	-	-	-
Darién	3	-	3	-	-
Herrera	5	1	4	-	-
Los Santos	1	-	1	-	-
Panamá	7	6	1	-	-
Panamá Oeste	4	2	1	1	-
Veraguas	2	1	1	-	-

Nota: (p) se refiere a los datos preliminares

Fuente: Centro de Estadísticas, Ministerio Público de Panamá/Plataforma del Sistema Penal Acusatorio