



**MINISTERIO PÚBLICO**

**CUADRO N°1. CAUSAS INGRESADAS DE HECHOS OCURRIDOS EN EL SEGUNDO DISTRITO JUDICIAL DE PANAMÁ, POR TIPO, SEGÚN UNIDAD RECEPTORA: DEL 1 AL 30 DE NOVIEMBRE DE 2017.**

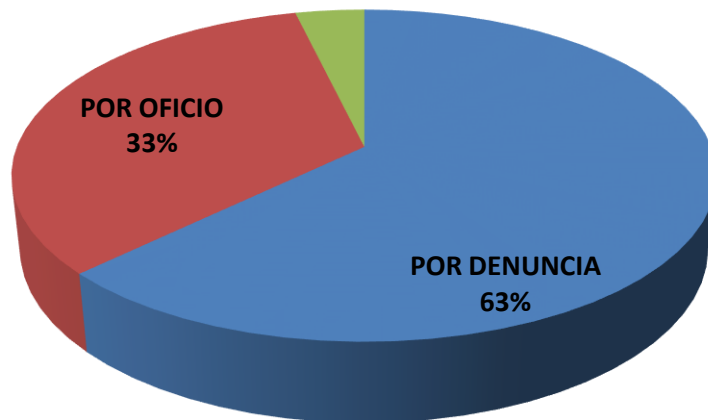
UNIDAD RECEPTORA	TOTAL	TIPO		
		POR DENUNCIA	POR OFICIO	POR QUERELLA
<b>TOTAL...</b>	<b>616</b>	<b>387</b>	<b>206</b>	<b>23</b>
Unidades de Atención Primarias Del Circuito Judicial de Coclé	358	223	120	15
Otras Unidades de Atención Primarias que no son del Circuito Judicial de Coclé	2	1	0	1
Unidades de Atención Primarias Del Circuito Judicial de Veraguas	253	161	85	7
Otras Unidades de Atención Primarias que no son del Circuito Judicial de Veraguas	3	2	1	0

Fuente: Centro de Estadísticas del Ministerio Público de Panamá, Unidades Regionales de Coclé y Veraguas.

**MINISTERIO PÚBLICO**

**GRÁFICO N°1. CAUSAS INGRESADAS DE HECHOS OCURRIDOS EN EL SEGUNDO DISTRITO JUDICIAL DE PANAMÁ, POR TIPO: DEL 1 AL 30 DE NOVIEMBRE DE 2017.**

**POR QUERELLA**  
4%



Fuente: Centro de Estadísticas del Ministerio Público de Panamá, Unidades Regionales de Coclé y Veraguas



**MINISTERIO PÚBLICO**

CUADRO N° 2. DENUNCIAS REGISTRADAS DE HECHOS OCURRIDOS EN EL SEGUNDO DISTRITO JUDICIAL DE PANAMÁ, POR CIRCUITO JUDICIAL, SEGÚN UNIDAD RECEPTORA: DEL 1 AL 30 DE NOVIEMBRE DE 2017.

Unidad Receptora	Total		CIRCUITO JUDICIAL			
			Coclé		Veraguas	
	Número	Porcentaje	Número	Porcentaje	Número	Porcentaje
TOTAL...	<b>616</b>	<b>100.0</b>	<b>360</b>	<b>100.0</b>	<b>256</b>	<b>100.0</b>
Sede Principal MP	318	51.6	168	46.7	150	58.6
Unidad Receptora Contra la propiedad Intelectual y delitos Informáticos	1	0.2	1	0.3	0	0.0
Fiscalía Anticorrupción	0	0.0	0	0.0	0	0.0
Fiscalía de Drogas	32	5.2	15	4.2	17	6.6
Dirección de Investigación Judicial	88	14.3	88	24.4	0	0.0
Personerías	173	28.1	87	24.2	86	33.6
Despachos que no pertenecen a la Jurisdicción del Segundo Distrito Judicial de Panamá	4	0.7	1	0.3	3	1.2

Fuente: Centro de Estadísticas del Ministerio Público de Panamá, Unidades Regionales de Coclé y de Veraguas



### MINISTERIO PÚBLICO

CUADRO N° 3. DISTRIBUCIÓN DE LOS HECHOS OCURRIDOS EN EL SEGUNDO DISTRITO JUDICIAL DE PANAMÁ, SEGÚN PROVINCIA Y DISTRITO DONDE OCURRIÓ EL HECHO: DEL 1 AL 30 DE NOVIEMBRE DE 2017.

PROVINCIA Y DISTRITOS	NÚMERO	PORCENTAJE
<b>TOTAL...</b>	<b>616</b>	<b>100.0</b>
<b>Coclé</b>	<b>360</b>	<b>58.5</b>
Aguadulce	97	15.8
Antón	88	14.3
La Pintada	30	4.9
Natá	8	1.3
Olá	3	0.5
Penonomé	134	21.8
<b>Veraguas</b>	<b>256</b>	<b>41.6</b>
Atalaya	16	2.6
Calobre	5	0.8
Cañazas	5	0.8
La Mesa	7	1.1
Las Palmas	5	0.8
Mariato	6	1.0
Montijo	11	1.8
Río Jesús	2	0.3
San Francisco	10	1.6
Santa Fé	11	1.8
Santiago	157	25.5
Soná	21	3.4

Fuente: Centro de Estadísticas del Ministerio Público de Panamá, Unidades Regionales de Coclé y Veraguas.



**MINISTERIO PÚBLICO**

**CUADRO N°4. CAUSAS INGRESADAS EN EL SEGUNDO DISTRITO JUDICIAL DE PANAMÁ, POR CIRCUITO JUDICIAL , SEGÚN DELITO GENÉRICO: DEL 1 AL 30 DE NOVIEMBRE DE 2017.**

DELITO GENÉRICO	Total...		CIRCUITO JUDICIAL	
	NÚMERO	PORCENTAJE	COCLÉ	VERAGUAS
<b>TOTAL...</b>	<b>616</b>	<b>100.0</b>	<b>360</b>	<b>256</b>
Titulo I - Contra La Vida y La Integridad Personal	78	12.7	42	36
Titulo II - Delito Contra La Libertad	9	1.5	7	2
Titulo III - Delito Contra La Libertad E Integridad Sexual	61	9.9	40	21
Titulo IV - Delitos Contra El Honor de La Persona Natural	0	0.0	0	0
Titulo V - Delitos Contra El Orden Jurídico Familiar y El Estado Civil	173	28.1	97	76
Titulo VI - Contra El Patrimonio Económico	191	31.0	107	84
Título VII Delitos Contra El Orden Económico	13	2.1	10	3
Titulo VIII - Delito Contra La Seguridad Jurídica de Los Medios Electrónicos	0	0.0	0	0
Título IX - Delito Contra La Seguridad Colectiva	48	7.8	28	20
Titulo X - Delito Contra La Administración Pública	14	2.3	13	1
Titulo XI - Delitos Contra La Fe Pública	14	2.3	6	8
Titulo XII - Delitos Contra La Administración de Justicia	11	1.8	8	3
Titulo XIII - Delitos Contra El Ambiente y El Ordenamiento Territorial	4	0.6	2	2
Titulo XIV - Delitos Contra La Personalidad Jurídica del Estado	0	0.0	0	0
Titulo XV - Delitos Contra la Humanidad	0	0.0	0	0

Fuente: Centro de Estadísticas del Ministerio Público de Panamá, Unidades Regionales de Coclé y Veraguas.

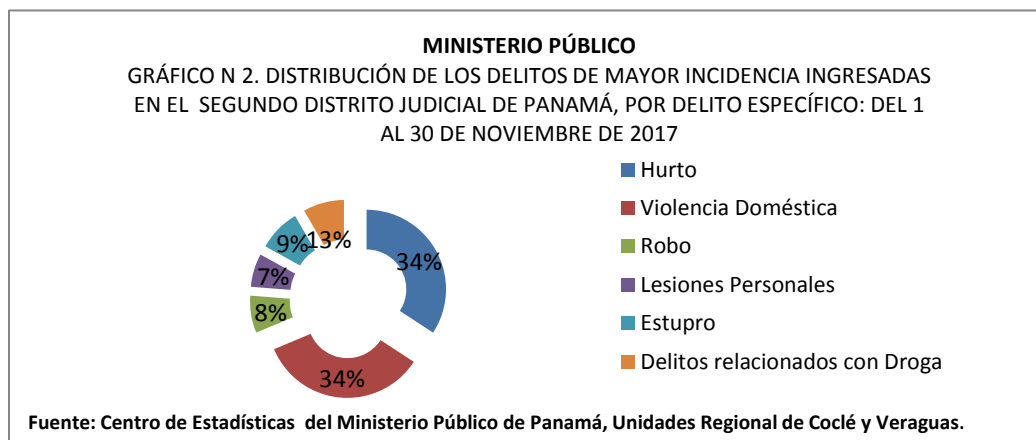


## MINISTERIO PÚBLICO

CUADRO N°5. DELITOS DE MAYOR INCIDENCIA REGISTRADOS EN EL SEGUNDO DISTRITO JUDICIAL DE PANAMÁ, POR CIRCUITO JUDICIAL, SEGÚN DELITO ESPECÍFICO: DEL 1 AL 30 DE NOVIEMBRE DE 2017

DELITOS ESPECIFICOS DE MAYOR INCIDENCIA	Total		CIRCUITO JUDICIAL	
	NÚMERO	PORCENTAJE	COCLÉ	VERAGUAS
<b>TOTAL...</b>	<b>383</b>	<b>100.0</b>	<b>195</b>	<b>188</b>
Hurto	131	34.2	66	65
Violencia Doméstica	132	34.5	66	66
Robo	29	7.6	17	12
Lesiones Personales	26	6.8	13	13
Estupro	33	8.6	18	15
Delitos relacionados con Droga	32	8.4	15	17

Fuente: Centro de Estadísticas del Ministerio Público de Panamá, Unidades Regionales de Coclé y Veraguas.





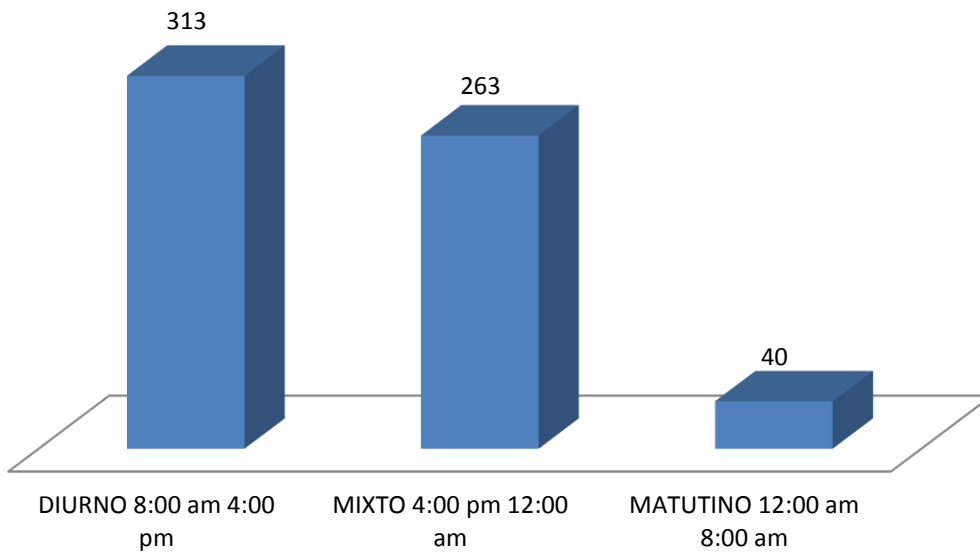
**MINISTERIO PÚBLICO**

**CUADRO N°6. CAUSAS INGRESADAS EN EL SEGUNDO DISTRITO JUDICIAL DE PANAMÁ, POR CIRCUITO JUDICIAL, SEGÚN TURNO: DEL 1 AL 30 DE NOVIEMBRE DE 2017.**

TURNO	Total		CIRCUITO JUDICIAL	
	NÚMERO	PORCENTAJE	COCLÉ	VERAGUAS
<b>TOTAL...</b>	<b>616</b>	<b>100.0</b>	<b>360</b>	<b>256</b>
DIURNO 8:00 am 4:00 pm	313	50.8	197	116
MIXTO 4:00 pm 12:00 am	263	42.7	140	123
MATUTINO 12:00 am 8:00 am	40	6.5	23	17

Fuente: Centro de Estadísticas del Ministerio Público de Panamá, Unidades Regionales de Coclé y Veraguas.

**MINISTERIO PÚBLICO**  
**GRÁFICO N°3. DISTRIBUCIÓN PORCENTUAL DE LAS CAUSAS INGRESADAS EN EL SEGUNDO DISTRITO JUDICIAL DE PANAMÁ, POR TURNO: DEL 1 AL 30 DE NOVIEMBRE DE 2017.**



Fuente: Centro de Estadística del Ministerio Público de Panamá, Unidades Regionales de Coclé y Veraguas



**MINISTERIO PÚBLICO**

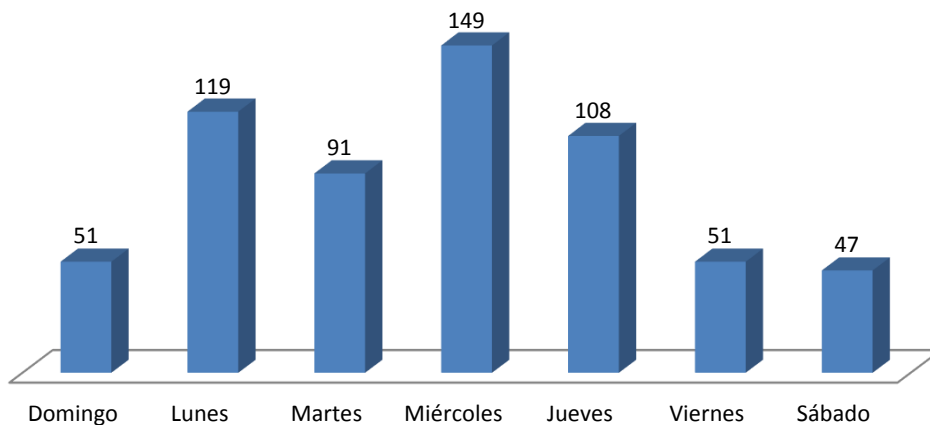
**CUADRO N°7. CAUSAS INGRESADAS EN EL SEGUNDO DISTRITO JUDICIAL DE PANAMÁ, POR CIRCUITO JUDICIAL, SEGÚN DÍA DE LA SEMANA: DEL 1 AL 30 DE NOVIEMBRE DE 2017.**

DÍA	Total		CIRCUITO JUDICIAL	
	NÚMERO	PORCENTAJE	COCLÉ	VERAGUAS
<b>TOTAL...</b>	<b>616</b>	<b>100.0</b>	<b>360</b>	<b>256</b>
Domingo	51	8.3	29	22
Lunes	119	19.3	72	47
Martes	91	14.8	44	47
Miércoles	149	24.2	94	55
Jueves	108	17.5	69	39
Viernes	51	8.3	28	23
Sábado	47	7.6	24	23

Fuente: Centro de Estadísticas del Ministerio Público de Panamá, Unidades Regionales de Coclé y Veraguas.

**MINISTERIO PÚBLICO**

**GRÁFICO N°4. CAUSAS INGRESADAS EN EL SEGUNDO DISTRITO JUDICIAL DE PANAMÁ, POR DÍA DE LA SEMANA: DEL 1 AL 30 DE NOVIEMBRE DE 2017.**



Fuente: Centro de Estadísticas del Ministerio Público de Panamá, Unidades Regionales de Coclé y Veraguas.



### MINISTERIO PÚBLICO

CUADRO N° 8. NÚMERO DE AUDIENCIAS REALIZADAS EN EL SEGUNDO DISTRITO JUDICIAL DE PANAMÁ, POR CIRCUITO JUDICIAL, SEGÚN TIPO DE AUDIENCIA: DEL 1 AL 30 DE NOVIEMBRE DE 2017.

TIPO DE AUDIENCIAS	Total		CIRCUITO JUDICIAL	
	NÚMERO	PORCENTAJE	COCLÉ	VERAGUAS
<b>TOTAL...</b>	<b>948</b>	<b>100.0</b>	<b>537</b>	<b>411</b>
Audiencias de Control Posterior	32	3.4	14	18
Audiencia de Disposición de Evidencia	8	0.8	4	4
Audiencia de Legalización de Aprehesión	68	7.2	37	31
Audiencia de Formulación De Imputación	138	14.6	75	63
Audiencia de Solicitud de Medida Cautelar	50	5.3	35	15
Audiencia de Reemplazo de Medida Cautelar	2	0.2	0	2
Audiencia Medidas de Protección	0	0.0	0	0
Audiencia de Validación de Acuerdo de Pena	62	6.5	31	31
Audiencia de Acusación	60	6.3	30	30
Audiencia de Suspensión Proceso Condicional Sujeto a Condiciones	47	5.0	23	24
Audiencia de Revocatoria de Proceso Condicional Sujeto a Condiciones	0	0.0	0	0
Audiencia de Derivación a Mediación	28	3.0	14	14
Audiencia de Validación de Acuerdo de mediación	15	1.6	9	6
Audiencia de Revisión de Acuerdo de mediación	0	0.0	0	0
Audiencia de Desistimiento	12	1.3	6	6
Audiencia de Revisión de Cumplimiento de la Sentencia	15	1.6	6	9
Audiencia de Verificación de cumplimiento de las condiciones del Proceso Sujeto a Condiciones	79	8.3	43	36
Audiencia de Verificación de Medida Cautelar	0	0.0	0	0
Audiencia de Apelación	1	0.1	0	1
Audiencia de Solicitud de Cumplimiento	0	0.0	0	0
Audiencia de Verificación de Cumplimiento	0	0.0	0	0
Audiencia de Fase Intermedia	3	0.3	0	3
Otro Tipo de Solicitudes de Audiencias	328	34.6	210	118

Fuente: Centro de Estadísticas del Ministerio Público de Panamá, Unidades Regionales de Coclé y Veraguas





**MINISTERIO PÚBLICO**

CUADRO N°9. NÚMERO DE IMPUTACIONES REGISTRADAS EN EL SEGUNDO DISTRITO JUDICIAL DE PANAMÁ, POR CIRCUITO JUDICIAL, SEGÚN DELITO GENÉRICO: DEL 1 AL 30 DE NOVIEMBRE DE 2017.

DELITO GENÉRICO	Total		CIRCUITO JUDICIAL	
	NÚMERO	PORCENTAJE	COCLÉ	VERAGUAS
<b>TOTAL...</b>	<b>138</b>	<b>100.0</b>	<b>75</b>	<b>63</b>
Título I - Contra La Vida y La Integridad Personal	18	13.0	8	10
Título II - Delito Contra La Libertad	2	1.4	1	1
Título III - Delito Contra La Libertad E Integridad Sexual	17	12.3	12	5
Título IV - Delitos Contra El Honor de La Persona Natural	0	0.0	0	0
Título V - Delitos Contra El Orden Jurídico Familiar y El Estado Civil	45	32.6	24	21
Título VI - Contra El Patrimonio Económico	24	17.4	14	10
Título VII Delitos Contra El Orden Económico	3	2.2	2	1
Título VIII - Delito Contra La Seguridad Jurídica de Los Medios Electrónicos	0	0.0	0	0
Título IX - Delito Contra La Seguridad Colectiva	24	17.4	11	13
Título X - Delito Contra La Administración Pública	0	0.0	0	0
Título XI - Delitos Contra La Fe Pública	1	0.7	0	1
Título XII - Delitos Contra La Administración de Justicia	4	2.9	3	1
Título XIII - Delitos Contra El Ambiente y El Ordenamiento Territorial	0	0.0	0	0
Título XIV - Delitos Contra La Personalidad Jurídica del Estado	0	0.0	0	0
Título XV - Delitos Contra la Humanidad	0	0.0	0	0

Fuente: Centro de Estadísticas del Ministerio Público de Panamá, Unidades Regionales de Coclé y Veraguas



**MINISTERIO PÚBLICO**

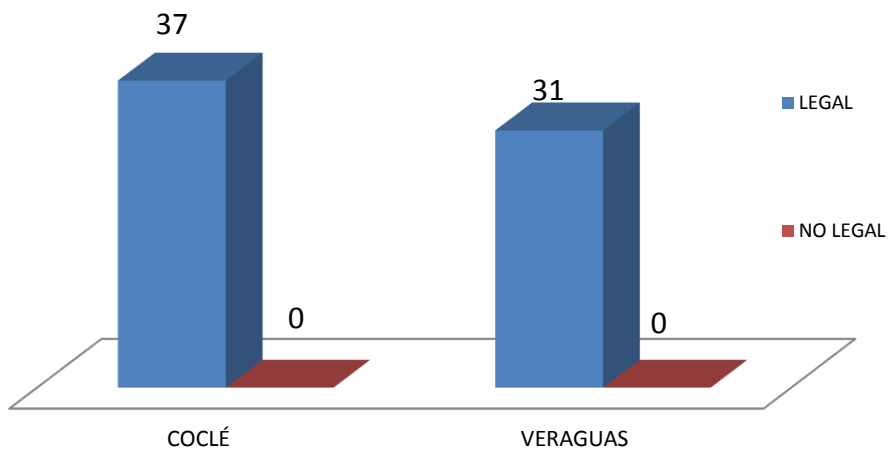
**CUADRO N° 10. AUDIENCIAS DE CONTROL DE LEGALIZACIÓN DE APREHENSIONES REALIZADAS EN EL SEGUNDO DISTRITO JUDICIAL DE PANAMÁ, POR CIRCUITO JUDICIAL, SEGÚN TIPO DE DECISIÓN: DEL 1 AL 30 DE NOVIEMBRE DE 2017.**

AUDIENCIA DE LEGALIDAD DE APREHENSIÓN	Total		CIRCUITO JUDICIAL	
	NÚMERO	PORCENTAJE	COCLÉ	VERAGUAS
<b>TOTAL...</b>	<b>68</b>	<b>100.0</b>	<b>37</b>	<b>31</b>
LEGAL	68	100.0	37	31
NO LEGAL	0	0.0	0	0

Fuente: Centro de Estadísticas del Ministerio Público de Panamá, Unidades Regionales de Coclé y Veraguas

**MINISTERIO PÚBLICO**

**GRÁFICO N° 5. AUDIENCIAS DE CONTROL DE LEGALIZACIÓN DE APREHENSIONES REALIZADAS EN EL SEGUNDO DISTRITO JUDICIAL DE PANAMÁ, POR CIRCUITO JUDICIAL, SEGÚN TIPO DE DECISIÓN: DEL 1 AL 30 DE NOVIEMBRE DE 2017.**



Fuente: Centro de Estadísticas del Ministerio Público de Panamá, Unidades Regionales de Coclé y Veraguas.

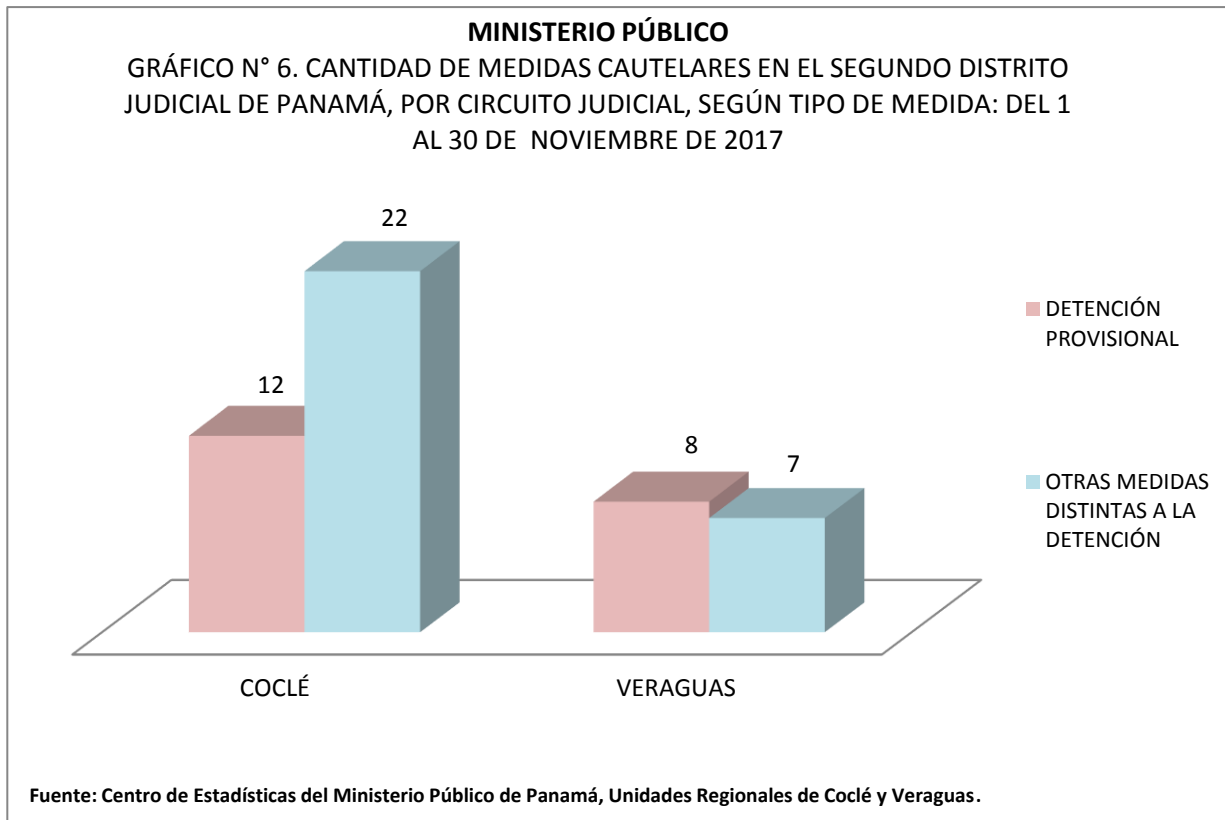


**MINISTERIO PÚBLICO**

**CUADRO N° 11. CANTIDAD DE MEDIDAS CAUTELARES EN EL SEGUNDO DISTRITO JUDICIAL DE PANAMÁ, POR CIRCUITO JUDICIAL , SEGÚN TIPO DE MEDIDAS: DEL 1 AL 30 DE NOVIEMBRE DE 2017**

TIPOS DE MEDIDAS	Total		CIRCUITO JUDICIAL	
	NÚMERO	PORCENTAJE	COCLÉ	VERAGUAS
<b>TOTAL...</b>	<b>49</b>	<b>100.0</b>	<b>34</b>	<b>15</b>
DETENCIÓN PROVISIONAL	20	40.8	12	8
OTRAS MEDIDAS DISTINTAS A LA DETENCIÓN	29	59.2	22	7

Fuente: Centro de Estadísticas del Ministerio Público de Panamá, Unidades Regionales de Coclé y Veraguas





**MINISTERIO PÚBLICO**

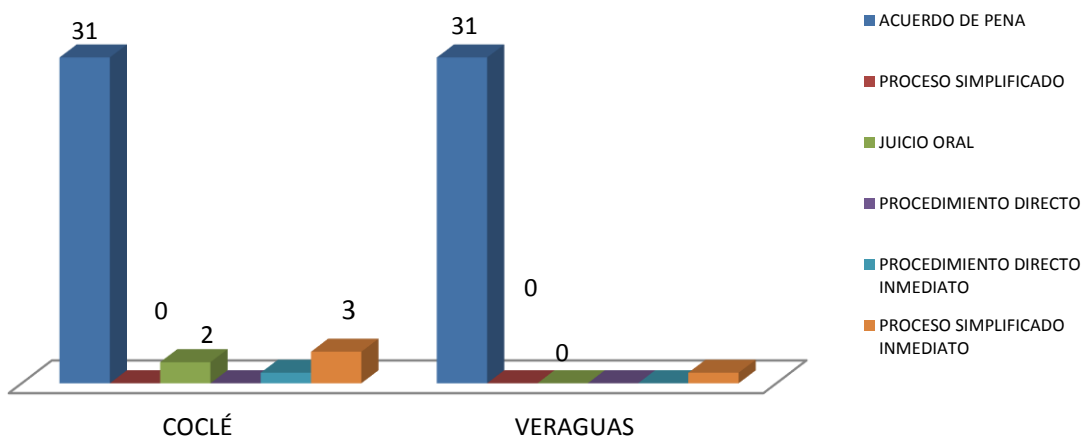
**CUADRO N° 13. NÚMERO DE SENTENCIAS REGISTRADAS EN EL SEGUNDO DISTRITO JUDICIAL DE PANAMÁ, POR CIRCUITO JUDICIAL, SEGÚN TIPO DE PROCEDIMIENTO APLICADO: DEL 1 AL 30 DE NOVIEMBRE DE 2017**

TIPO DE PROCEDIMIENTO	Total		CIRCUITO JUDICIAL	
	NÚMERO	PORCENTAJE	COCLÉ	VERAGUAS
<b>TOTAL...</b>	<b>69</b>	<b>100.0</b>	<b>37</b>	<b>32</b>
ACUERDO DE PENA	62	89.9	31	31
PROCESO SIMPLIFICADO	0	0.0	0	0
PROCEDIMIENTO DIRECTO	0	0.0	0	0
PROCEDIMIENTO DIRECTO INMEDIATO	1	1.4	1	0
PROCESO SIMPLIFICADO INMEDIATO	4	5.8	3	1
JUICIO ORAL	2	2.9	2	0

Fuente: Centro de Estadísticas del Ministerio Público de Panamá, Unidades Regionales de Coclé y Veraguas.

**MINISTERIO PÚBLICO**

**GRÁFICO N° 7. SENTENCIAS EMITIDAS EN EL SEGUNDO DISTRITO JUDICIAL DE PANAMÁ, POR TIPO DE PROCEDIMIENTO, SEGÚN CIRCUITO JUDICIAL: DEL 1 AL 30 DE NOVIEMBRE DE 2017.**



Fuente: Centro de Estadísticas del Ministerio Público de Panamá, Unidades Regionales de Coclé y Veraguas.



### MINISTERIO PÚBLICO

CUADRO N° 12. SENTENCIAS REGISTRADAS EN EL SEGUNDO DISTRITO JUDICIAL DE PANAMÁ, POR CIRCUITO JUDICIAL, SEGÚN DELITO GENÉRICO: DEL 1 AL 30 DE NOVIEMBRE DE 2017.

DELITO GENÉRICO	Total		CIRCUITO JUDICIAL	
	NÚMERO	PORCENTAJE	COCLÉ	VERAGUAS
<b>TOTAL...</b>	<b>69</b>	<b>100.0</b>	<b>37</b>	<b>32</b>
Titulo I - Contra La Vida y La Integridad Personal	6	8.7	3	3
Titulo II - Delito Contra La Libertad	0	0.0	0	0
Titulo III - Delito Contra La Libertad E Integridad Sexual	6	8.7	3	3
Titulo IV - Delitos Contra El Honor de La Persona Natural	0	0.0	0	0
Titulo V - Delitos Contra El Orden Jurídico Familiar y El Estado Civil	13	18.8	4	9
Titulo VI - Contra El Patrimonio Económico	13	18.8	8	5
Título VII Delitos Contra El Orden Económico	0	0.0	0	0
Titulo VIII - Delito Contra La Seguridad Jurídica de Los Medios Electrónicos	0	0.0	0	0
Título IX - Delito Contra La Seguridad Colectiva	30	43.5	18	12
Titulo X - Delito Contra La Administración Pública	0	0.0	0	0
Titulo XI - Delitos Contra La Fe Pública	1	1.4	1	0
Titulo XII - Delitos Contra La Administración de Justicia	0	0.0	0	0
Titulo XIII - Delitos Contra El Ambiente y El Ordenamiento Territorial	0	0.0	0	0
Titulo XIV - Delitos Contra La Personalidad Jurídica del Estado	0	0.0	0	0
Titulo XV - Delitos Contra la Humanidad	0	0.0	0	0

Fuente: Centro de Estadísticas del Ministerio Público de Panamá, Unidades Regionales de Coclé y Veraguas.



**MINISTERIO PÚBLICO**

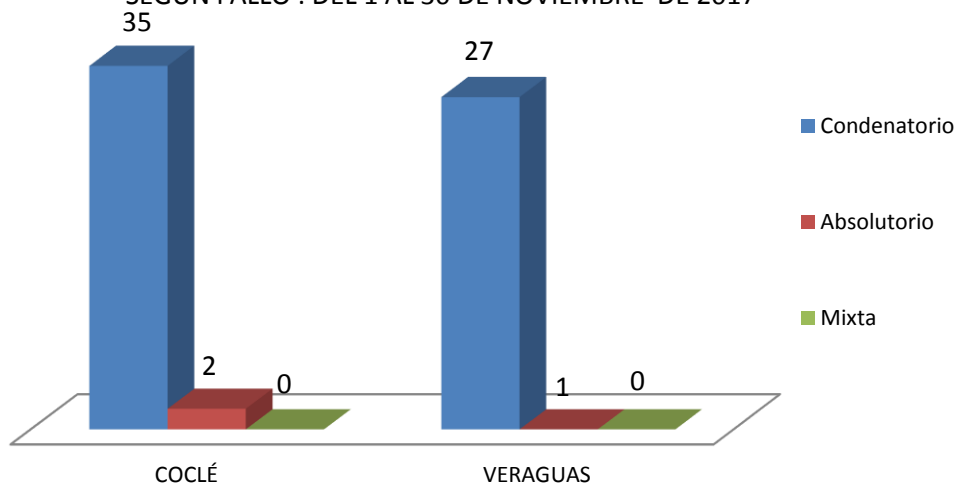
**CUADRO N° 14. NÚMERO DE SENTENCIAS REGISTRADAS EN EL SEGUNDO DISTRITO JUDICIAL DE PANAMÁ, POR CIRCUITO JUDICIAL, SEGÚN TIPO DE FALLO: DEL 1 AL 30 DE NOVIEMBRE DE 2017**

TIPO DE FALLO	Total		CIRCUITO JUDICIAL	
	NÚMERO	PORCENTAJE	COCLÉ	VERAGUAS
<b>TOTAL...</b>	<b>69</b>	<b>100.0</b>	<b>37</b>	<b>32</b>
Condenatorio	67	97.1	35	32
Absolutorio	2	2.9	2	0
Mixta	0	0.0	0	0

Fuente: Centro de Estadísticas del Ministerio Público de Panamá, Unidades Regionales de Coclé y Veraguas.

**MINISTERIO PÚBLICO**

**GRÁFICO N° 8. NÚMERO DE SENTENCIAS REGISTRADAS EN EL SEGUNDO DISTRITO JUDICIAL DE PANAMÁ, POR CIRCUITO JUDICIAL, SEGÚN FALLO : DEL 1 AL 30 DE NOVIEMBRE DE 2017**



Fuente: Centro de Estadísticas del Ministerio Público de Panamá, Unidades de Coclé y Veraguas.



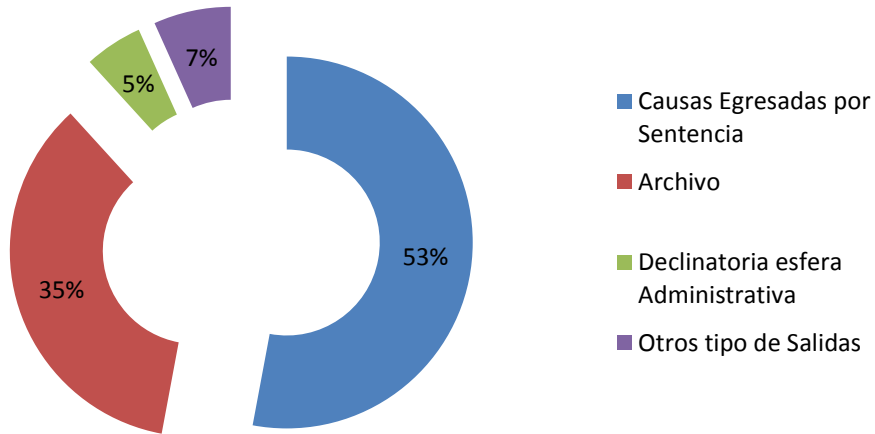
**MINISTERIO PÚBLICO**

**CUADRO N° 15. CAUSAS EGRESADAS REGISTRADAS EN EL SEGUNDO DISTRITO JUDICIAL DE PANAMÁ, POR CIRCUITO JUDICIAL, SEGÚN TIPO DE SALIDA: DEL 1 AL 30 DE NOVIEMBRE DE 2017**

TIPO DE SALIDA	Total		CIRCUITO JUDICIAL	
	NÚMERO	PORCENTAJE	COCLÉ	VERAGUAS
<b>TOTAL...</b>	<b>119</b>	<b>100.0</b>	<b>59</b>	<b>60</b>
Causas Egresadas por Sentencia	<b>63</b>	52.9	31	32
Archivo	<b>42</b>	35.3	26	16
Declinatoria esfera Administrativa	<b>6</b>	5.0	0	6
Otros tipo de Salidas	<b>8</b>	6.7	2	6

Fuente: Centro de Estadísticas del Ministerio Público de Panamá, Unidades Regionales de Coclé y Veraguas.

**MINISTERIO PÚBLICO**  
**GRAFICO N° 9. CAUSAS EGRESADAS REGISTRADAS EN EL SEGUNDO DISTRITO JUDICIAL DE PANAMÁ, SEGÚN TIPO DE SALIDA: DEL 1 AL 30 DE NOVIEMBRE DE 2017**



Fuente: Centro de Estadísticas del Ministerio Público de Panamá, Unidades Regionales de Coclé y Veraguas.



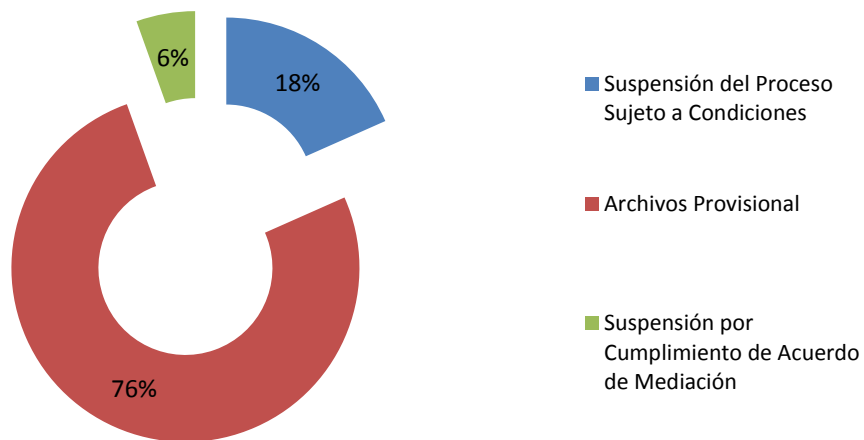
**MINISTERIO PÚBLICO**

**CUADRO N° 16. CAUSAS SUSPENDIDAS REGISTRADAS EN EL SEGUNDO DISTRITO JUDICIAL DE PANAMÁ, POR CIRCUITO JUDICIAL, SEGÚN TIPO DE SUSPENSIÓN: DEL 1 AL 30 DE NOVIEMBRE DE 2017**

TIPO DE SUSPENSIÓN	Total		CIRCUITO JUDICIAL	
	NÚMERO	PORCENTAJE	COCLÉ	VERAGUAS
<b>TOTAL...</b>	<b>256</b>	<b>100.0</b>	<b>119</b>	<b>137</b>
Suspensión del Proceso Sujeto a Condiciones	47	18.4	23	24
Archivos Provisional	195	76.2	88	107
Suspensión por Cumplimiento de Acuerdo de Mediación	14	5.5	8	6

Fuente: Centro de Estadísticas del Ministerio Público de Panamá, Unidades Regionales de Coclé y Veraguas.

**MINISTERIO PÚBLICO**  
**GRAFICO N° 10. DISTRIBUCIÓN PORCENTUAL DE LAS CAUSAS EN SUSPENSIÓN REGISTRADAS EN EL SEGUNDO DISTRITO JUDICIAL DE PANAMÁ, POR TIPO DE SUSPENSIÓN: DEL 1 AL 30 DE NOVIEMBRE DE 2017**



Fuente: Centro de Estadísticas del Ministerio Público de Panamá, Unidades Regionales de Coclé y Veraguas.





**MINISTERIO PÚBLICO**

**CUADRO N° 17. CAUSAS EGRESADAS POR MÉTODOS ALTERNOS DE SOLUCIÓN DE CONFLICTO REGISTRADAS EN EL SEGUNDO DISTRITO JUDICIAL DE PANAMÁ, POR CIRCUITO JUDICIAL, SEGÚN DELITO GENÉRICO: DEL 1 AL 30 DE NOVIEMBRE DE 2017.**

DELITO GENÉRICO	Total		CIRCUITO JUDICIAL	
	NÚMERO	PORCENTAJE	COCLÉ	VERAGUAS
<b>TOTAL...</b>	<b>142</b>	<b>100.0</b>	<b>74</b>	<b>68</b>
Título I - Contra La Vida y La Integridad Personal	15	10.6	9	6
Título II - Delito Contra La Libertad	3	2.1	3	0
Título III - Delito Contra La Libertad E Integridad Sexual	17	12.0	10	7
Título IV - Delitos Contra El Honor de La Persona Natural	0	0.0	0	0
Título V - Delitos Contra El Orden Jurídico Familiar y El Estado Civil	48	33.8	20	28
Título VI - Contra El Patrimonio Económico	29	20.4	15	14
Título VII Delitos Contra El Orden Económico	2	1.4	2	0
Título VIII - Delito Contra La Seguridad Jurídica de Los Medios Electrónicos	0	0.0	0	0
Título IX - Delito Contra La Seguridad Colectiva	27	19.0	14	13
Título X - Delito Contra La Administración Pública	0	0.0	0	0
Título XI - Delitos Contra La Fe Pública	0	0.0	0	0
Título XII - Delitos Contra La Administración de Justicia	0	0.0	0	0
Título XIII - Delitos Contra El Ambiente y El Ordenamiento Territorial	1	0.7	1	0
Título XIV - Delitos Contra La Personalidad Jurídica del Estado	0	0.0	0	0
Título XV - Delitos Contra la Humanidad	0	0.0	0	0

Fuente: Centro de Estadísticas del Ministerio Público de Panamá, Unidades Regionales de Coclé y Veraguas.



**MINISTERIO PÚBLICO**

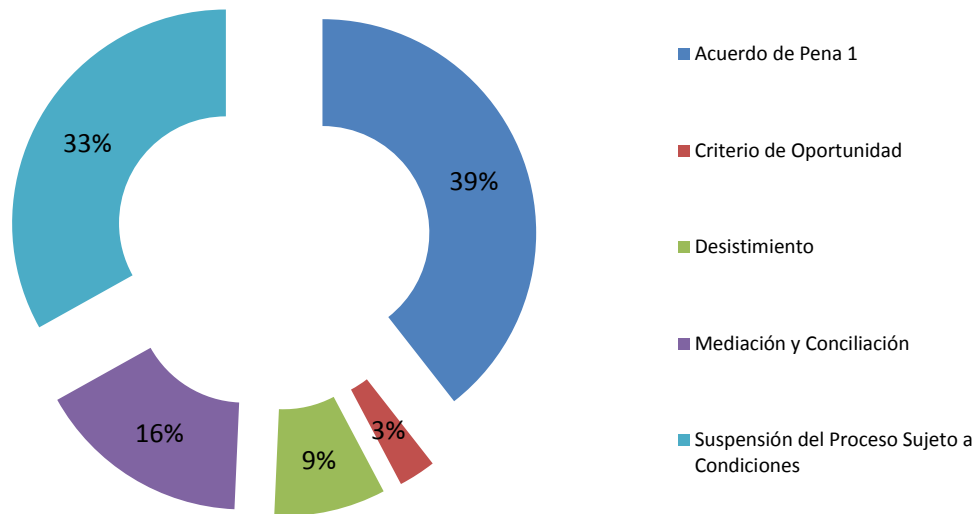
**CUADRO N° 18. CAUSAS EGRESADAS POR MÉTODOS ALTERNOS DE SOLUCIÓN DE CONFLICTOS REGISTRADAS EN EL SEGUNDO DISTRITO JUDICIAL DE PANAMÁ, POR CIRCUITO JUDICIAL, SEGÚN TIPO: DEL 1 AL 30 DE NOVIEMBRE DE 2017**

TIPO	Total		CIRCUITO JUDICIAL	
	NÚMERO	PORCENTAJE	COCLÉ	VERAGUAS
<b>TOTAL...</b>	<b>142</b>	<b>100.0</b>	<b>74</b>	<b>68</b>
Acuerdo de Pena <sub>1</sub>	56	39.4	25	31
Criterio de Oportunidad	4	2.8	3	1
Desistimiento	12	8.5	6	6
Mediación y Conciliación	23	16.2	17	6
Suspensión del Proceso Sujeto a Condiciones	47	33.1	23	24

Fuente: Centro de Estadísticas del Ministerio Público de Panamá, Unidades Regionales de Coclé y Veraguas.

Nota 1: Las Sentencias por Acuerdo de Pena no coincide en referencia la Cuadro N° 13 ya que se debe a la pluralidad de imputados.

**MINISTERIO PÚBLICO**  
**GRAFICO N° 11. CAUSAS EGRESADAS POR MÉTODOS ALTERNOS DE SOLUCIÓN DE CONFLICTO REGISTRADAS EN EL SEGUNDO DISTRITO JUDICIAL DE PANAMÁ, POR TIPO: DEL 1 AL 30 DE NOVIEMBRE DE 2017**



Fuente: Centro de Estadísticas del Ministerio Público de Panamá, Unidades Regionales Coclé y Veraguas.



**MINISTERIO PÚBLICO**

**CUADRO N° 19. ARCHIVOS PROVISIONALES REGISTRADOS EN EL SEGUNDO DISTRITO JUDICIAL DE PANAMÁ, POR CIRCUITO JUDICIAL, SEGÚN DELITO GENÉRICO: DEL 1 AL 30 DE NOVIEMBRE DE 2017.**

DELITO GENÉRICO	Total		CIRCUITO JUDICIAL	
	NÚMERO	PORCENTAJE	COCLÉ	VERAGUAS
<b>TOTAL...</b>	<b>195</b>	<b>100.0</b>	<b>88</b>	<b>107</b>
Titulo I - Contra La Vida y La Integridad Personal	13	6.7	8	5
Titulo II - Delito Contra La Libertad	3	1.5	2	1
Titulo III - Delito Contra La Libertad E Integridad Sexual	15	7.7	8	7
Titulo IV - Delitos Contra El Honor de La Persona Natural	2	1.0	1	1
Titulo V - Delitos Contra El Orden Jurídico Familiar y El Estado Civil	33	16.9	6	27
Titulo VI - Contra El Patrimonio Económico	93	47.7	33	60
Título VII Delitos Contra El Orden Económico	4	2.1	2	2
Titulo VIII - Delito Contra La Seguridad Jurídica de Los Medios Electrónicos	0	0.0	0	0
Título IX - Delito Contra La Seguridad Colectiva	23	11.8	23	0
Titulo X - Delito Contra La Administración Pública	4	2.1	1	3
Titulo XI - Delitos Contra La Fe Pública	3	1.5	3	0
Titulo XII - Delitos Contra La Administración de Justicia	1	0.5	1	0
Titulo XIII - Delitos Contra El Ambiente y El Ordenamiento Territorial	1	0.5	0	1
Titulo XIV - Delitos Contra La Personalidad Jurídica del Estado	0	0.0	0	0
Titulo XV - Delitos Contra la Humanidad	0	0.0	0	0

Fuente: Centro de Estadísticas del Ministerio Público de Panamá, Unidades Regionales de Coclé y Veraguas.