



MINISTERIO PÚBLICO

CUADRO N°1. CAUSAS INGRESADAS POR LUGAR DE OCURRENCIA EN EL PRIMER DISTRITO JUDICIAL, POR TIPO, SEGÚN UNIDAD RECEPTORA: DEL 1 AL 30 DE NOVIEMBRE DE 2017(P)

| UNIDAD RECEPTORA | TOTAL | TIPO | | |
|--|-------------|-------------|------------|------------|
| | | DENUNCIA | OFICIO | QUERELLA |
| TOTAL... | 4359 | 3217 | 963 | 179 |
| Unidades de Atención Primaria Sede principal de Panamá | 191 | 134 | 56 | 1 |
| Sub Regionales de Atención Primaria de Panamá | 1601 | 1286 | 265 | 50 |
| Sub-Secretaría General - Despacho Superior | 9 | 3 | - | 6 |
| Unidades de Atención Primaria de Familia | 255 | 180 | 75 | - |
| Unidades de Atención Primaria Especializadas | 228 | 59 | 160 | 9 |
| Personerías de Panamá | 18 | 13 | 4 | 1 |
| Otras Unidades de Atención Primaria | 11 | 11 | - | - |
| Unidades de Atención Primaria Sede principal de San Miguelito | 464 | 362 | 98 | 4 |
| Unidad Receptora de Drogas de San Miguelito | 47 | 0 | 47 | 0 |
| Unidad Receptora de Familia de San Miguelito | 92 | 54 | 36 | 2 |
| Otras Unidades de Atención Primaria | 30 | 16 | 13 | 1 |
| Unidades de Atención Primaria Sede principal de Panamá Oeste | 290 | 243 | 37 | 10 |
| Sub Regional de Arraijan | 352 | 280 | 67 | 5 |
| Unidades de Atención Primaria de Familia | 132 | 110 | 22 | - |
| Unidades de Atención Primaria Especializadas de Droga | 16 | - | 16 | - |
| Personerías de Panamá Oeste | 83 | 60 | 22 | 1 |
| Otras Unidades de Atención Primaria | 4 | 4 | - | - |
| Unidades de Atención Primaria Sede principal de Colón | 387 | 319 | 6 | 62 |
| Unidades de Atención Primaria de Familia | 0 | - | - | - |
| Unidades de Atención Primaria Especializadas | 20 | - | - | 20 |
| Personerías de Colon | 36 | 31 | 1 | 4 |
| Otras Unidades de Atención Primaria | 9 | 5 | 1 | 3 |
| Unidades de Atención Primaria Sede principal de Darién | 47 | 32 | 15 | - |
| Unidades de Atención Primaria de Familia | 17 | 6 | 11 | - |
| Unidades de Atención Primaria Especializadas | 7 | - | 7 | - |
| Personerías de Darién | 11 | 8 | 3 | - |
| Otras Unidades de Atención Primaria | 2 | 1 | 1 | - |

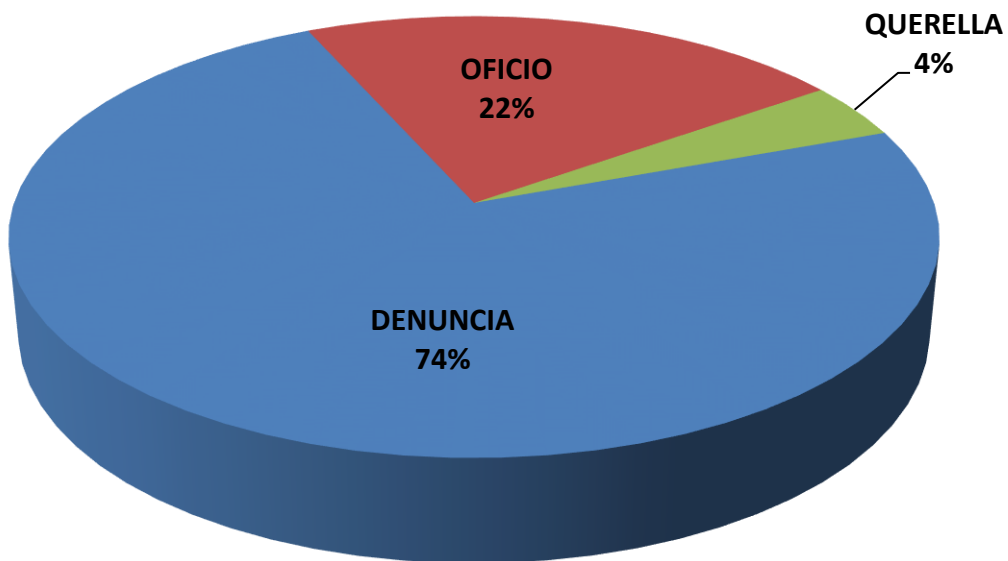
Fuente: Centro de Estadísticas, Ministerio Público de Panamá

Nota: (p) se refiere a los datos preliminares



MINISTERIO PÚBLICO

GRÁFICO N°1. CAUSAS INGRESADAS POR LUGAR DE OCURRENCIA EN EL PRIMER DISTRITO JUDICIAL, POR TIPO: DEL 1 AL 30 DE NOVIEMBRE DE 2017(P)



Fuente: Centro de Estadísticas, Ministerio Público de Panamá



MINISTERIO PÚBLICO

CUADRO N° 2. DISTRIBUCIÓN DE LAS CAUSAS REGISTRADAS EN EL PRIMER DISTRITO JUDICIAL DE PANAMÁ, SEGÚN PROVINCIA Y DISTRITO: DEL 1 AL 30 DE NOVIEMBRE DE 2017(P)

| DISTRITOS | NÚMERO | PORCENTAJE |
|------------------------------|--------------------|--------------------|
| TOTAL... | <u>4359</u> | <u>100%</u> |
| Panamá | <u>2946</u> | <u>68%</u> |
| Balboa | 14 | 0% |
| Chepo | 105 | 4% |
| Chiman | 2 | 0% |
| Panamá | 2182 | 74% |
| Taboga | 10 | 0% |
| San Miguelito | 633 | 21% |
| Panamá Oeste | <u>877</u> | <u>20%</u> |
| Arraiján | 394 | 45% |
| Capira | 22 | 3% |
| Chame | 43 | 5% |
| La Chorrera | 394 | 45% |
| San Carlos | 24 | 3% |
| Colón | <u>446</u> | <u>10%</u> |
| Chagres | 11 | 2% |
| Colón | 398 | 89% |
| Donoso | 7 | 2% |
| Portobelo | 23 | 5% |
| Santa Isabel | 7 | 2% |
| Comarca Guna Yala | <u>6</u> | <u>0%</u> |
| Darién | <u>84</u> | <u>2%</u> |
| Cémaco | 3 | 4% |
| Chepigana | 53 | 63% |
| Pinogana | 28 | 33% |
| Comarca Emberá Wonaam | <u>0</u> | <u>0%</u> |

Fuente: Centro de Estadísticas, Ministerio Público de Panamá

Nota: (p) se refiere a los datos preliminares



MINISTERIO PÚBLICO

**CUADRO N°3. CAUSAS INGRESADAS POR LUGAR DE OCURRENCIA, EN EL PRIMER DISTRITO JUDICIAL, POR CIRCUITO JUDICIAL
SEGÚN DELITO GENÉRICO: DEL 1 AL 30 DE NOVIEMBRE DE 2017(P)**

| DELITO GENÉRICO | NÚMERO | PORCENTAJE | PANAMÁ | SAN MIGUELITO | PANAMÁ OESTE | COLÓN | DARIÉN |
|---|-------------|-------------|-------------|---------------|--------------|------------|-----------|
| TOTAL... | 4359 | 100% | 2313 | 633 | 877 | 452 | 84 |
| Titulo I - Delitos Contra La Vida y La Integridad Personal | 511 | 12% | 254 | 104 | 82 | 58 | 13 |
| Titulo II - Delitos Contra La Libertad | 51 | 1% | 35 | 4 | 8 | 4 | - |
| Titulo III - Delitos Contra La Libertad E Integridad Sexual | 163 | 4% | 87 | 12 | 38 | 17 | 9 |
| Titulo IV - Delitos Contra El Honor de La Persona Natural | 11 | 0% | 8 | - | 3 | - | - |
| Titulo V - Delitos Contra El Orden Jurídico Familiar y El Estado Civil | 799 | 18% | 273 | 95 | 278 | 136 | 17 |
| Titulo VI - Delitos Contra El Patrimonio Económico | 2163 | 50% | 1251 | 309 | 394 | 177 | 32 |
| Título VII Delitos Contra El Orden Económico | 75 | 2% | 58 | 5 | 6 | 6 | - |
| Titulo VIII - Delitos Contra La Seguridad Jurídica de Los Medios Electrónicos | 7 | 0% | 5 | 2 | - | - | - |
| Título IX - Delitos Contra La Seguridad Colectiva | 457 | 10% | 260 | 91 | 49 | 48 | 9 |
| Titulo X - Delitos Contra La Administración Pública | 29 | 1% | 17 | 4 | 6 | 2 | |
| Titulo XI - Delitos Contra La Fe Pública | 55 | 1% | 42 | 5 | 4 | 2 | 2 |
| Titulo XII - Delitos Contra La Administración de Justicia | 23 | 1% | 12 | 1 | 7 | 2 | 1 |
| Titulo XIII - Delitos Contra El Ambiente y El Ordenamiento Territorial | 12 | 0% | 8 | 1 | 2 | - | 1 |
| Titulo XIV - Delitos Contra La Personalidad Jurídica del Estado | 0 | 0% | - | - | - | - | - |
| Titulo XV - Delitos Contra la Humanidad | 3 | 0% | 3 | - | - | - | - |

Fuente: Centro de Estadísticas, Ministerio Público de Panamá

Nota: (p) se refiere a los datos preliminares



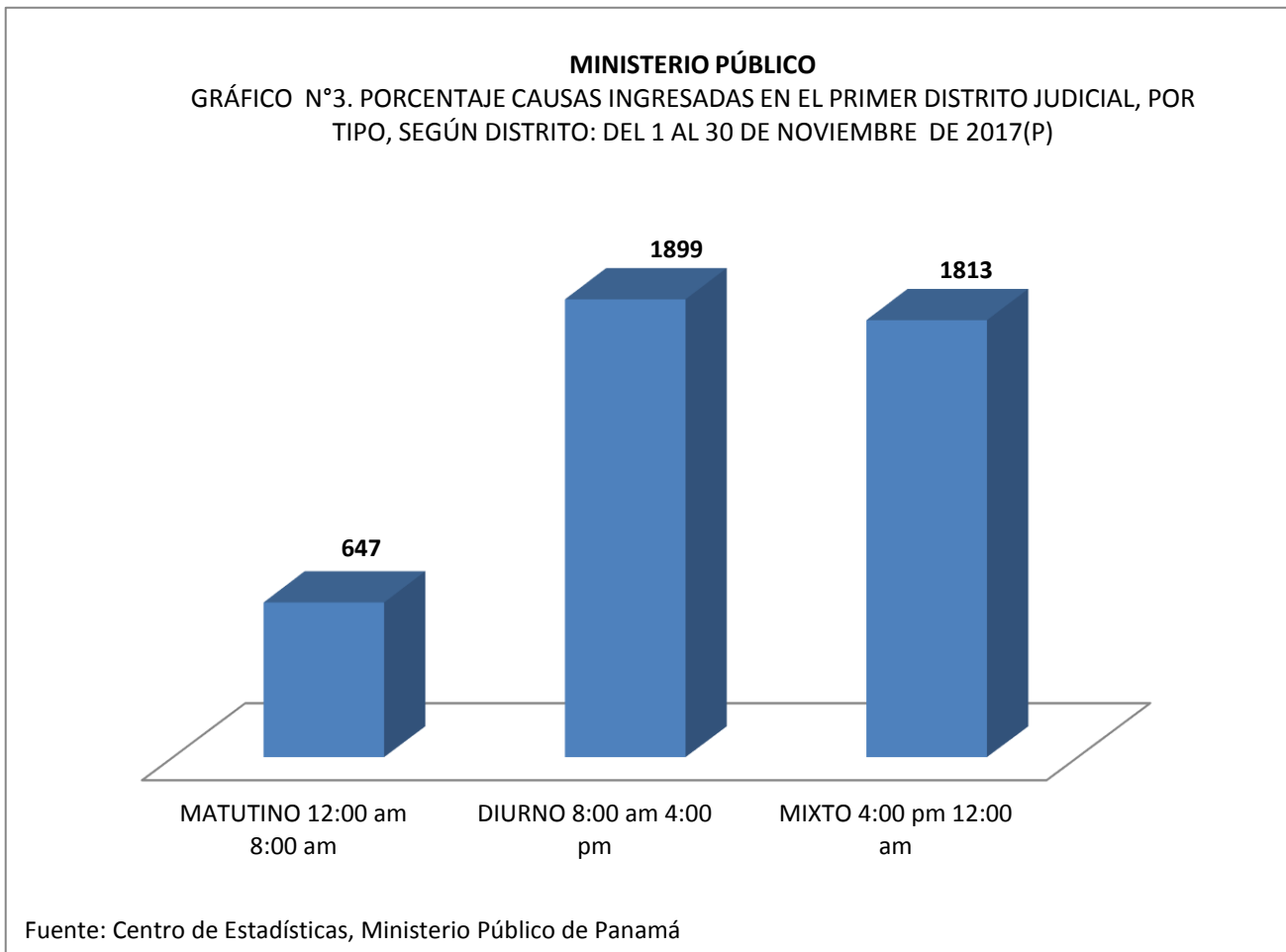
MINISTERIO PÚBLICO

**CUADRO N°5. CAUSAS INGRESADAS EN EL PRIMER DISTRITO JUDICIAL, POR CIRCUITO JUDICIAL, SEGÚN TURNO:
DEL 1 AL 30 DE NOVIEMBRE DE 2017(P)**

| TURNO | NÚMERO | PORCENTAJE | PANAMÁ | SAN MIGUELITO | PANAMÁ OESTE | COLÓN | DARIÉN |
|---------------------------|-------------|-------------|-------------|---------------|--------------|------------|-----------|
| TOTAL... | 4359 | 100% | 2313 | 633 | 877 | 452 | 84 |
| MATUTINO 12:00 am 8:00 am | 647 | 15% | 323 | 93 | 162 | 58 | 11 |
| DIURNO 8:00 am 4:00 pm | 1899 | 44% | 999 | 302 | 312 | 236 | 50 |
| MIXTO 4:00 pm 12:00 am | 1813 | 42% | 991 | 238 | 403 | 158 | 23 |

Fuente: Centro de Estadísticas, Ministerio Público de Panamá

Nota: (p) se refiere a los datos preliminares





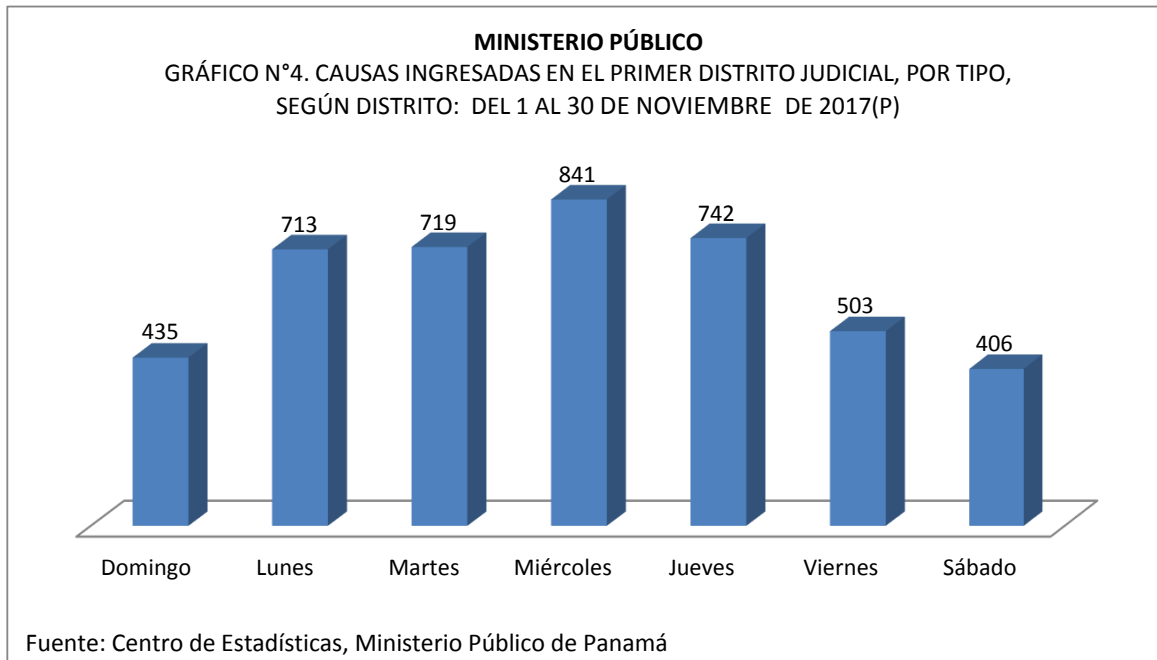
MINISTERIO PÚBLICO

CUADRO N°6. CAUSAS INGRESADAS EN EL PRIMER DISTRITO JUDICIAL, POR CIRCUITO JUDICIAL, SEGÚN DÍA DE LA SEMANA: DEL 1 AL 30 DE NOVIEMBRE DE 2017(P)

| DÍA | NÚMERO | PORCENTAJE | PANAMÁ | SAN MIGUELITO | PANAMÁ OESTE | COLÓN | DARIÉN |
|-----------------|-------------|-------------|-------------|---------------|--------------|------------|-----------|
| TOTAL... | 4359 | 100% | 2313 | 633 | 877 | 452 | 84 |
| Domingo | 435 | 10% | 217 | 64 | 103 | 44 | 7 |
| Lunes | 713 | 16% | 372 | 99 | 149 | 79 | 14 |
| Martes | 719 | 16% | 358 | 103 | 190 | 57 | 11 |
| Miércoles | 841 | 19% | 477 | 115 | 151 | 84 | 14 |
| Jueves | 742 | 17% | 379 | 123 | 127 | 89 | 24 |
| Viernes | 503 | 12% | 292 | 71 | 83 | 51 | 6 |
| Sábado | 406 | 9% | 218 | 58 | 74 | 48 | 8 |

Fuente: Centro de Estadísticas, Ministerio Público de Panamá

Nota: (p) se refiere a los datos preliminares





MINISTERIO PÚBLICO

**CUADRO N° 7. NÚMERO DE AUDIENCIAS REALIZADAS EN EL PRIMER DISTRITO JUDICIAL,
POR CIRCUITO JUDICIAL, SEGÚN TIPO: DEL 1 AL 30 DE NOVIEMBRE DE 2017(P)**

| TIPO DE AUDIENCIAS | NÚMERO | PORCENTAJE | PANAMÁ | SAN MIGUELITO | PANAMÁ OESTE | COLÓN | DARIÉN |
|--|-------------|-------------|-------------|---------------|--------------|------------|-----------|
| TOTAL... | 2329 | 100% | 1207 | 341 | 415 | 312 | 54 |
| Audiencias de Control Posterior | 249 | 11% | 159 | 12 | 71 | 6 | 1 |
| Audiencia de Disposición de Evidencia | 104 | 4% | 54 | 22 | 12 | 15 | 1 |
| Audiencia de Legalización de Aprehesión | 307 | 13% | 173 | 47 | 49 | 33 | 5 |
| Audiencia de Formulación De Imputación | 477 | 20% | 222 | 60 | 82 | 91 | 22 |
| Audiencia de Solicitud de Medida Cautelar | 258 | 11% | 127 | 38 | 50 | 37 | 6 |
| Audiencia de Reemplazo de Medida Cautelar | 1 | 0% | 1 | 0 | 0 | - | - |
| Audiencia Medidas de Protección | 19 | 1% | 12 | 1 | 4 | 2 | - |
| Audiencias de Sobreseimiento | 1 | 0% | 0 | 0 | 0 | 1 | - |
| Audiencia de Validación de Acuerdo | 148 | 6% | 107 | 12 | 18 | 11 | 0 |
| Audiencia de Acusación | 60 | 3% | 34 | 8 | 15 | 3 | - |
| Audiencia de Suspensión del Proceso Sujeto a Condiciones | 134 | 6% | 48 | 22 | 19 | 44 | 1 |
| Audiencia de Revocatoria del Proceso Sujeto a Condiciones | 2 | 0% | 0 | 0 | 0 | 2 | - |
| Audiencia de Sentencia | 114 | 5% | 79 | 13 | 15 | 7 | - |
| Audiencia de Derivación a Mediación | 49 | 2% | 23 | 4 | 19 | 3 | - |
| Audiencia de Validación de Acuerdo de mediación | 27 | 1% | 14 | 0 | 9 | 3 | 1 |
| Audiencia de Revisión de Acuerdo de mediación | 0 | 0% | 0 | 0 | 0 | - | - |
| Audiencia de Desistimiento | 18 | 1% | 7 | 2 | 4 | 5 | - |
| Audiencia de Revisión de Cumplimiento de la Sentencia | 7 | 0% | 0 | 0 | 0 | 7 | - |
| Audiencia de Verificación del Proceso Sujeto a Condiciones | 15 | 1% | 15 | 0 | 0 | - | - |
| Audiencia de Verificación de Medida Cautelar | 10 | 0% | 10 | 0 | 0 | - | - |
| Audiencia de Apelación | 47 | 2% | 24 | 5 | 9 | 8 | 1 |
| Audiencia de Solicitud de Cumplimiento | 107 | 5% | 40 | 56 | 0 | - | 11 |
| Audiencia de Verificación de Cumplimiento | 38 | 2% | 16 | 5 | 0 | 12 | 5 |
| Audiencia de Fase Intermedia | 31 | 1% | 16 | 3 | 7 | 5 | - |
| Audiencias Imnominadas | 106 | 5% | 26 | 31 | 32 | 17 | - |

Fuente: Centro de Estadísticas, Ministerio Público de Panamá

Nota: (p) se refiere a los datos preliminares



MINISTERIO PÚBLICO

CUADRO N° 8. NÚMERO DE SENTENCIAS REGISTRADAS EN EL PRIMER DISTRITO JUDICIAL, POR CIRCUITO JUDICIAL, SEGÚN TIPO DE PROCEDIMIENTO APLICADO: DEL 1 AL 30 DE NOVIEMBRE DE 2017(P)

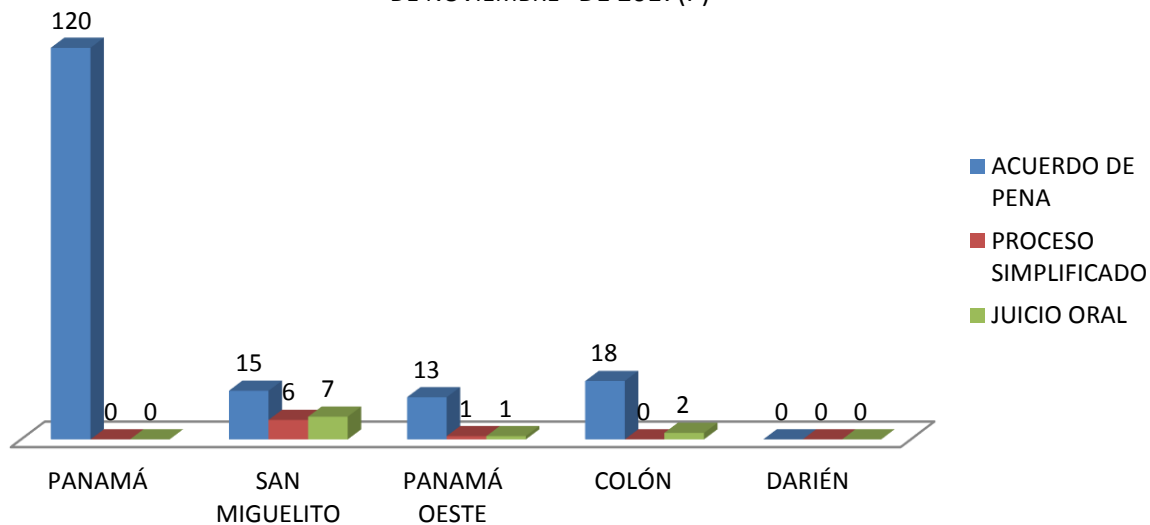
| SENTENCIAS | NÚMERO | PORCENTAJE | PANAMÁ | SAN MIGUELITO | PANAMÁ OESTE | COLÓN | DARIÉN |
|---------------------------------|------------|-------------|------------|---------------|--------------|-----------|----------|
| TOTAL... | 189 | 100% | 126 | 28 | 15 | 20 | 0 |
| ACUERDO DE PENA | 166 | 88% | 120 | 15 | 13 | 18 | 0 |
| PROCESO SIMPLIFICADO | 7 | 4% | 0 | 6 | 1 | 0 | 0 |
| PROCEDIMIENTO DIRECTO | 5 | 3% | 5 | 0 | 0 | 0 | 0 |
| PROCEDIMIENTO DIRECTO INMEDIATO | 0 | 0% | 0 | 0 | 0 | 0 | 0 |
| PROCESO SIMPLIFICADO INMEDIATO | 1 | 1% | 1 | 0 | 0 | 0 | 0 |
| JUICIO ORAL | 10 | 5% | 0 | 7 | 1 | 2 | 0 |

Fuente: Centro de Estadísticas, Ministerio Público de Panamá

Nota: (p) se refiere a los datos preliminares

MINISTERIO PÚBLICO

GRÁFICO N° 5. REGIONALES DEL PRIMER DISTRITO JUDICIAL, NÚMERO DE SENTENCIAS REALIZADAS, SEGÚN TIPO DE PROCEDIMIENTO APLICADO: DEL 1 AL 30 DE NOVIEMBRE DE 2017(P)



Fuente: Centro de Estadísticas, Ministerio Público de Panamá



MINISTERIO PÚBLICO

CUADRO N° 9. NÚMERO DE SENTENCIAS REGISTRADAS EN EL PRIMER DISTRITO JUDICIAL, POR CIRCUITO JUDICIAL, SEGÚN FALLO DEL JUEZ: DEL 1 AL 30 DE NOVIEMBRE DE 2017(P)

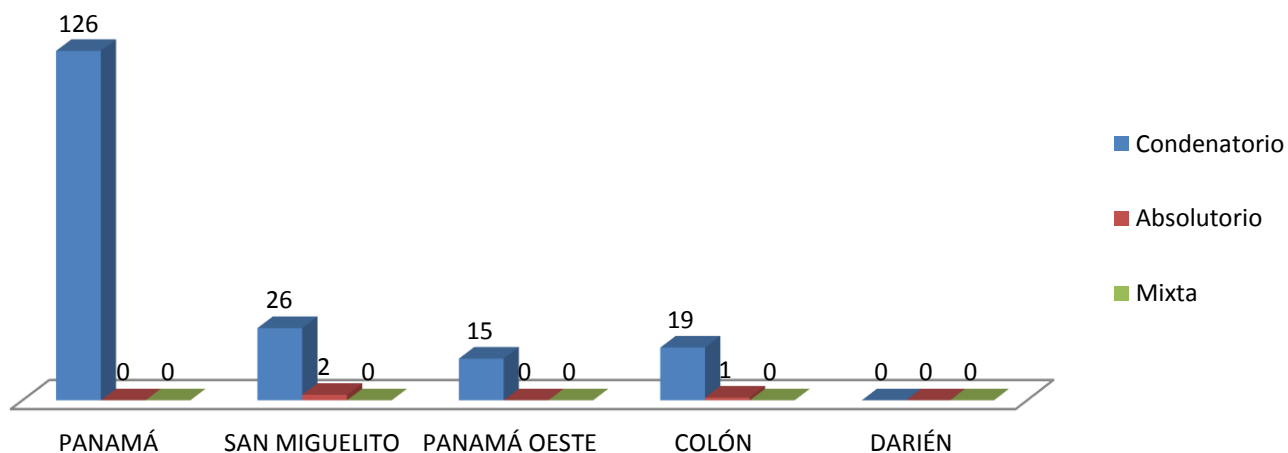
| SENTENCIAS | NÚMERO | PORCENTAJE | PANAMÁ | SAN MIGUELITO | PANAMÁ OESTE | COLÓN | DARIÉN |
|-----------------|------------|-------------|------------|---------------|--------------|-----------|----------|
| TOTAL... | 189 | 100% | 126 | 28 | 15 | 20 | 0 |
| Condenatorio | 186 | 98% | 126 | 26 | 15 | 19 | - |
| Absolutorio | 3 | 2% | - | 2 | - | 1 | - |
| Mixta | 0 | 0% | - | - | - | - | - |

Fuente: Centro de Estadísticas, Ministerio Público de Panamá

Nota: (p) se refiere a los datos preliminares

MINISTERIO PÚBLICO

GRÁFICO N° 6. NÚMERO DE SENTENCIAS REGISTRADAS EN EL PRIMER DISTRITO JUDICIAL, POR CIRCUITO JUDICIAL, SEGÚN FALLO DEL JUEZ: DEL 1 AL 30 DE NOVIEMBRE DE 2017(P)



Fuente: Centro de Estadísticas, Ministerio Público de Panamá



MINISTERIO PÚBLICO

**CUADRO N° 10. CANTIDAD DE APREHENSIONES EN EL PRIMER DISTRITO JUDICIAL, SEGÚN RESULTADO:
DEL 1 AL 30 DE NOVIEMBRE DE 2017(P)**

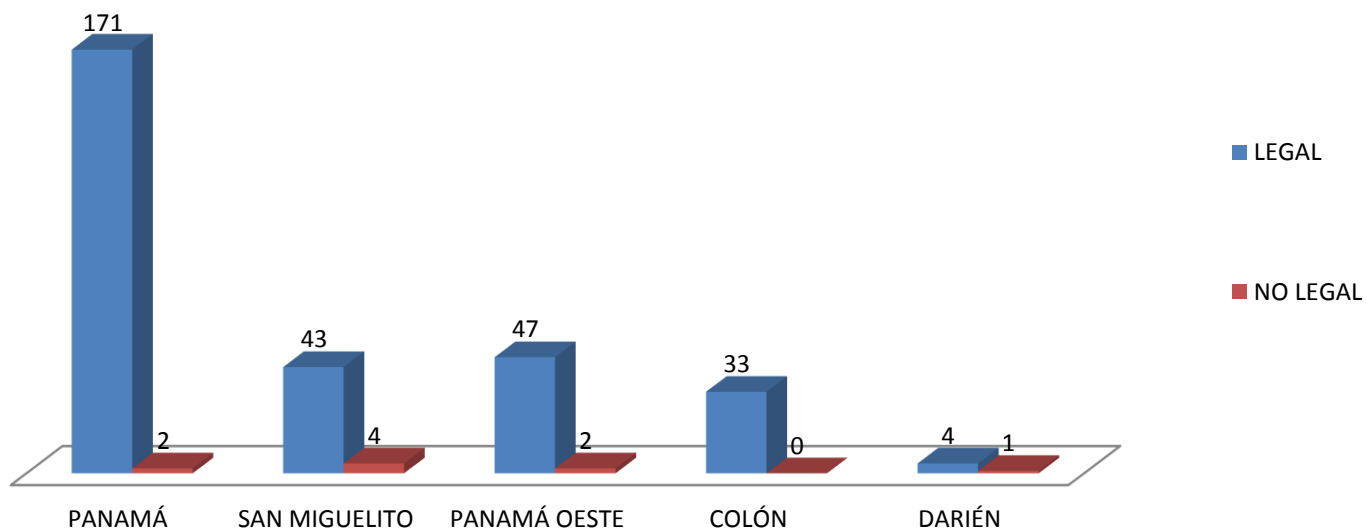
| AUDIENCIA DE LEGALIDAD DE APREHENSIÓN | NÚMERO | PORCENTAJE | PANAMÁ | SAN MIGUELITO | PANAMÁ OESTE | COLÓN | DARIÉN |
|---------------------------------------|------------|-------------|------------|---------------|--------------|-----------|----------|
| TOTAL... | 307 | 100% | 173 | 47 | 49 | 33 | 5 |
| LEGAL | 298 | 97% | 171 | 43 | 47 | 33 | 4 |
| NO LEGAL | 9 | 3% | 2 | 4 | 2 | - | 1 |

Fuente: Centro de Estadísticas, Ministerio Público de Panamá

Nota: (p) se refiere a los datos preliminares

MINISTERIO PÚBLICO

GRÁFICO N° 7. REGIONALES DEL PRIMER DISTRITO JUDICIAL, APREHENSIONES, SEGÚN RESULTADO: DEL 1 AL 30 DE NOVIEMBRE DE 2017(P)



Fuente: Centro de Estadísticas, Ministerio Público de Panamá



MINISTERIO PÚBLICO

CUADRO N° 12. NÚMERO DE APREHENSIONES EN EL PRIMER DISTRITO JUDICIAL, POR CIRCUITO JUDICIAL , SEGÚN TIPO: DEL 1 AL 30 DE NOVIEMBRE DE 2017(P)

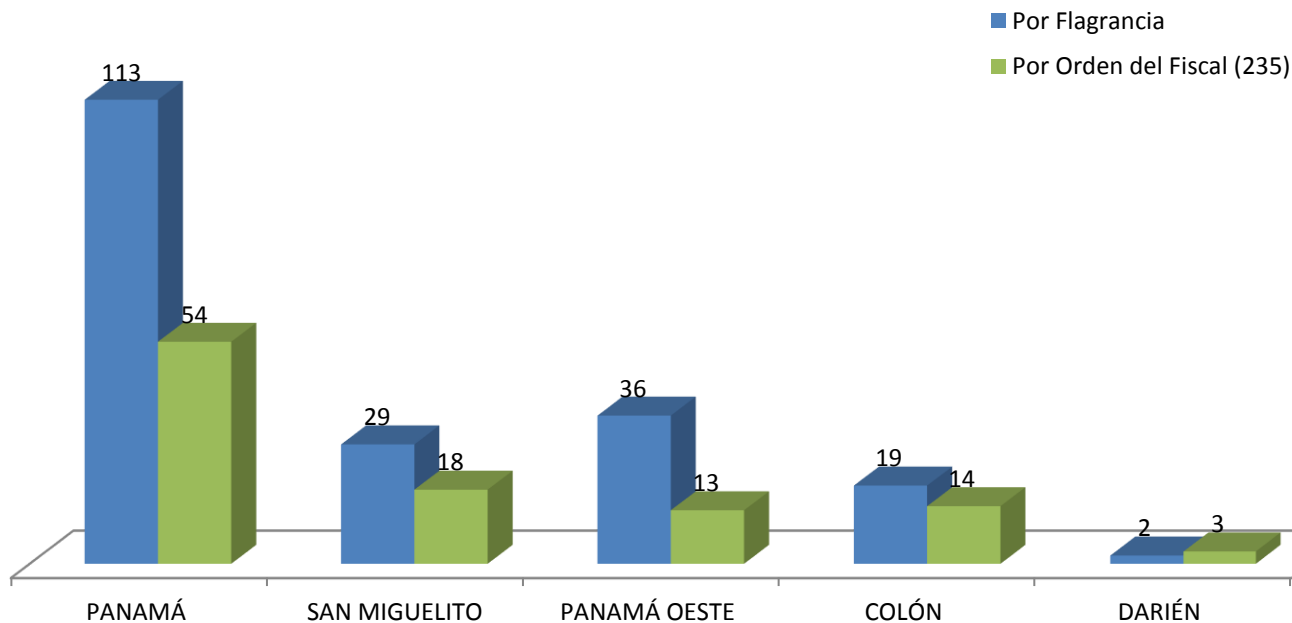
| DETENCIONES | NÚMERO | PORCENTAJE | PANAMÁ | SAN MIGUELITO | PANAMÁ OESTE | COLÓN | DARIÉN |
|----------------------------|------------|-------------|------------|---------------|--------------|-----------|----------|
| TOTAL... | 301 | 100% | 167 | 47 | 49 | 33 | 5 |
| Por Flagrancia | 199 | 66% | 113 | 29 | 36 | 19 | 2 |
| Por Orden del Fiscal (235) | 102 | 34% | 54 | 18 | 13 | 14 | 3 |

Fuente: Centro de Estadísticas, Ministerio Público de Panamá

Nota: (p) se refiere a los datos preliminares

MINISTERIO PÚBLICO

GRÁFICO N° 9. REGIONALES DEL PRIMER DISTRITO JUDICIAL, FLAGRANCIAS, SEGÚN TIPO: DEL 1 AL 30 DE NOVIEMBRE DE 2017(P)



Fuente: Centro de Estadísticas, Ministerio Público de Panamá



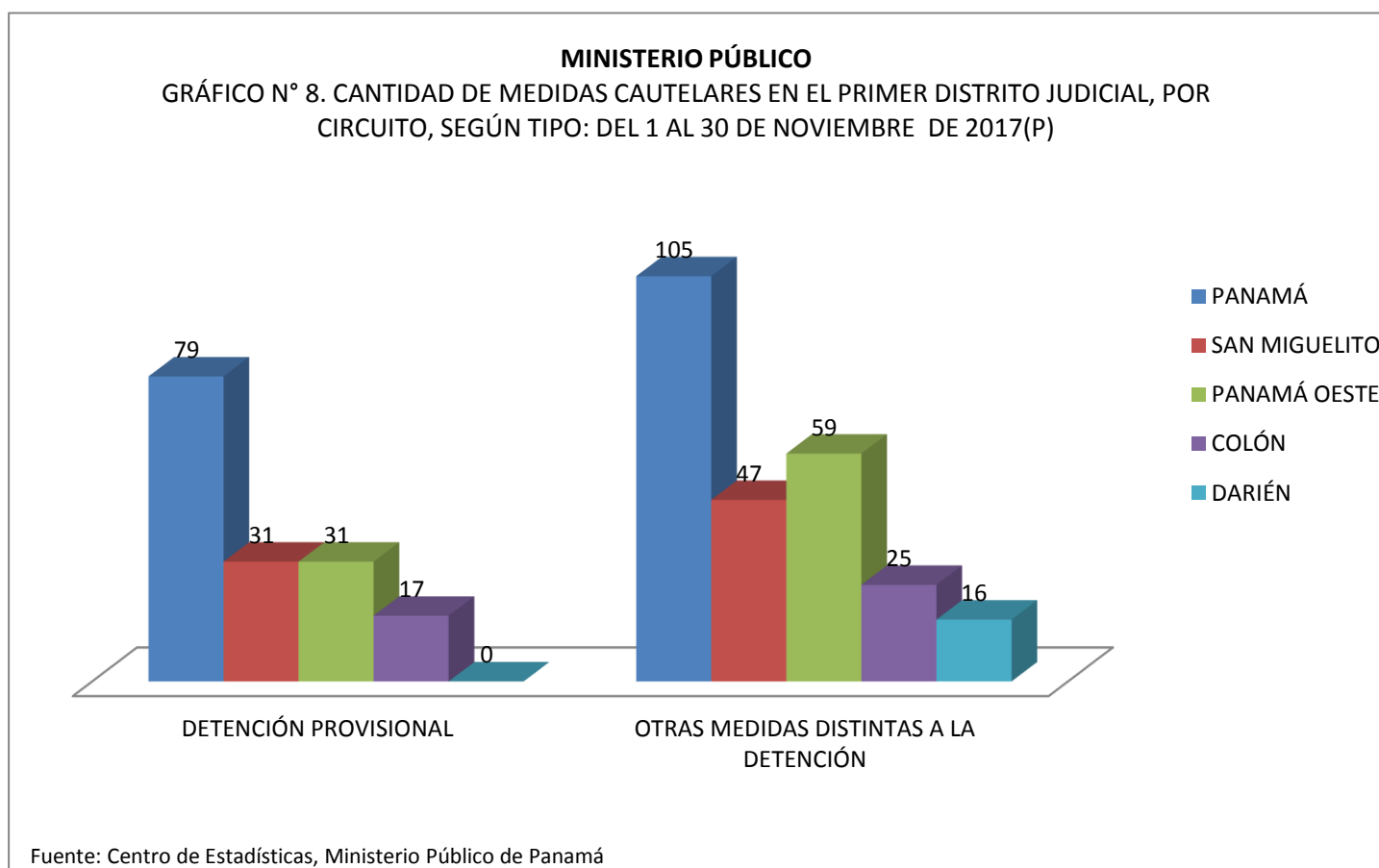
MINISTERIO PÚBLICO

CUADRO N° 11. CANTIDAD DE MEDIDAS CAUTELARES EN EL PRIMER DISTRITO JUDICIAL, POR TIPO, SEGÚN CIRCUITO JUDICIAL: DEL 1 AL 30 DE NOVIEMBRE DE 2017(P)

| CIRCUITO JUDICIAL | NÚMERO | PORCENTAJE | DETENCIÓN PROVISIONAL | OTRAS MEDIDAS DISTINTAS A LA DETENCIÓN |
|-------------------|------------|-------------|-----------------------|--|
| TOTAL... | 410 | 100% | 158 | 252 |
| PANAMÁ | 184 | 45% | 79 | 105 |
| SAN MIGUELITO | 78 | 19% | 31 | 47 |
| PANAMÁ OESTE | 90 | 22% | 31 | 59 |
| COLÓN | 42 | 10% | 17 | 25 |
| DARIÉN | 16 | 4% | - | 16 |

Fuente: Centro de Estadísticas, Ministerio Público de Panamá

Nota: (p) se refiere a los datos preliminares





MINISTERIO PÚBLICO

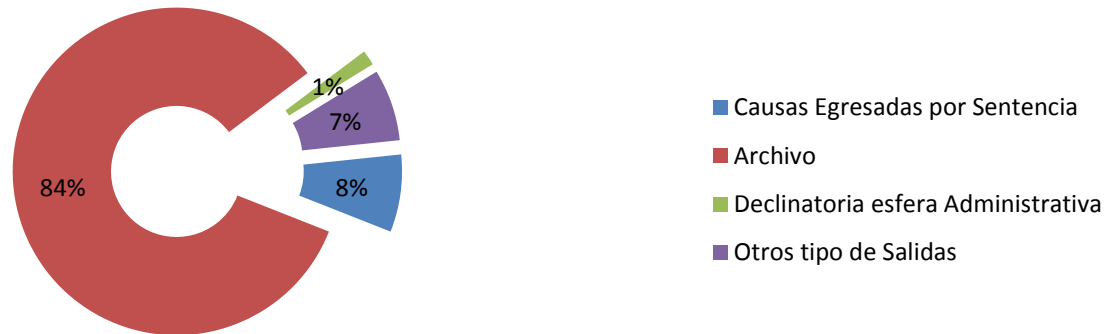
CUADRO N° 13. CAUSAS EGRESADAS REGISTRADAS EN EL PRIMER DISTRITO JUDICIAL, POR CIRCUITO JUDICIAL SEGÚN; TIPO DE SALIDA: DEL 1 AL 30 DE NOVIEMBRE DE 2017(P)

| TIPO DE SALIDA | NÚMERO | PORCENTAJE | PANAMÁ | SAN MIGUELITO | PANAMÁ OESTE | COLÓN | DARIÉN |
|------------------------------------|-------------|-------------|-------------|---------------|--------------|------------|-----------|
| TOTAL... | 2471 | 100% | 1283 | 350 | 595 | 211 | 32 |
| Causas Egresadas por Sentencia | 189 | 8% | 126 | 28 | 15 | 20 | - |
| Archivo | 2070 | 84% | 1011 | 293 | 572 | 162 | 32 |
| Declinatoria esfera Administrativa | 37 | 1% | 10 | 7 | 4 | 16 | - |
| Otros tipo de Salidas | 175 | 7% | 136 | 22 | 4 | 13 | - |

Fuente: Centro de Estadísticas, Ministerio Público de Panamá

Nota: (p) se refiere a los datos preliminares

MINISTERIO PÚBLICO
GRAFICO N° 10. CAUSAS EGRESADAS REGISTRADAS EN EL PRIMER DISTRITO JUDICIAL, SEGÚN TIPO DE SALIDA: DEL 1 AL 30 DE NOVIEMBRE DE 2017(P)



Fuente: Centro de Estadísticas, Ministerio Público de Panamá



MINISTERIO PÚBLICO

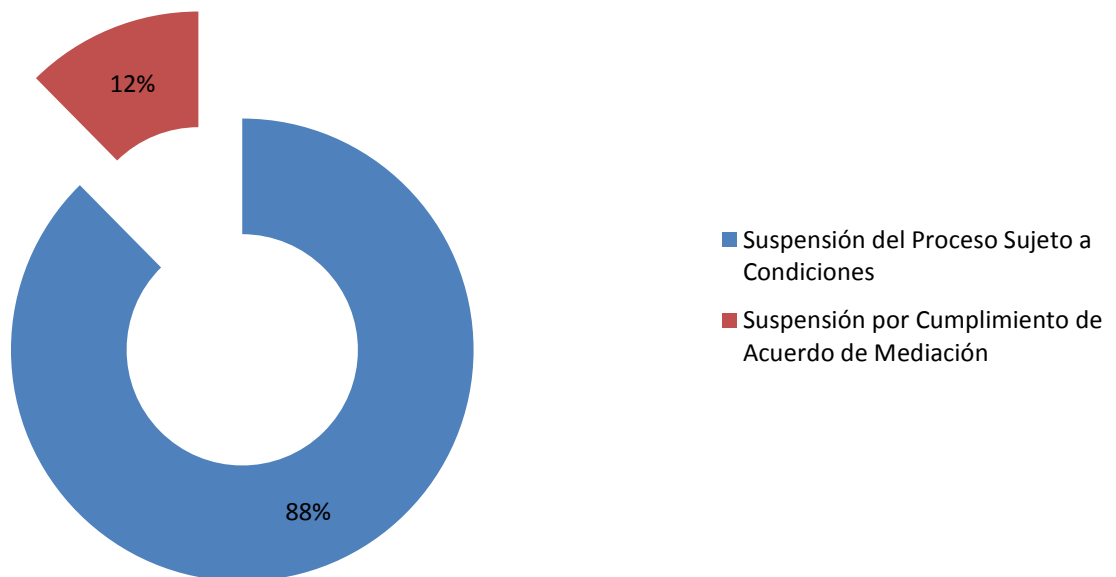
CUADRO N° 14. CAUSAS EN SUSPENSIÓN REGISTRADAS EN EL PRIMER DISTRITO JUDICIAL, POR CIRCUITO JUDICIAL, SEGÚN TIPO DE SUSPENSIÓN: DEL 1 AL 30 DE NOVIEMBRE DE 2017(P)

| | NÚMERO | PORCENTAJE | PANAMÁ | SAN MIGUELITO | PANAMÁ OESTE | COLÓN | DARIÉN |
|---|------------|-------------|-----------|---------------|--------------|-----------|----------|
| TOTAL... | 113 | 100% | 25 | 22 | 19 | 46 | 1 |
| Suspensión del Proceso Sujeto a Condiciones | 99 | 88% | 13 | 22 | 19 | 44 | 1 |
| Suspensión por Cumplimiento de Acuerdo de Mediación | 14 | 12% | 12 | 0 | 0 | 2 | - |

Fuente: Centro de Estadísticas, Ministerio Público de Panamá

Nota: (p) se refiere a los datos preliminares

MINISTERIO PÚBLICO
GRAFICO N° 11. PORCENTAJE DE CAUSAS EN SUSPENSIÓN REGISTRADAS EN EL PRIMER DISTRITO JUDICIAL, POR CIRCUITO JUDICIAL, SEGÚN TIPO DE SUSPENSIÓN: DEL 1 AL 30 DE NOVIEMBRE DE 2017(P)



Fuente: Centro de Estadísticas, Ministerio Público de Panamá



MINISTERIO PÚBLICO

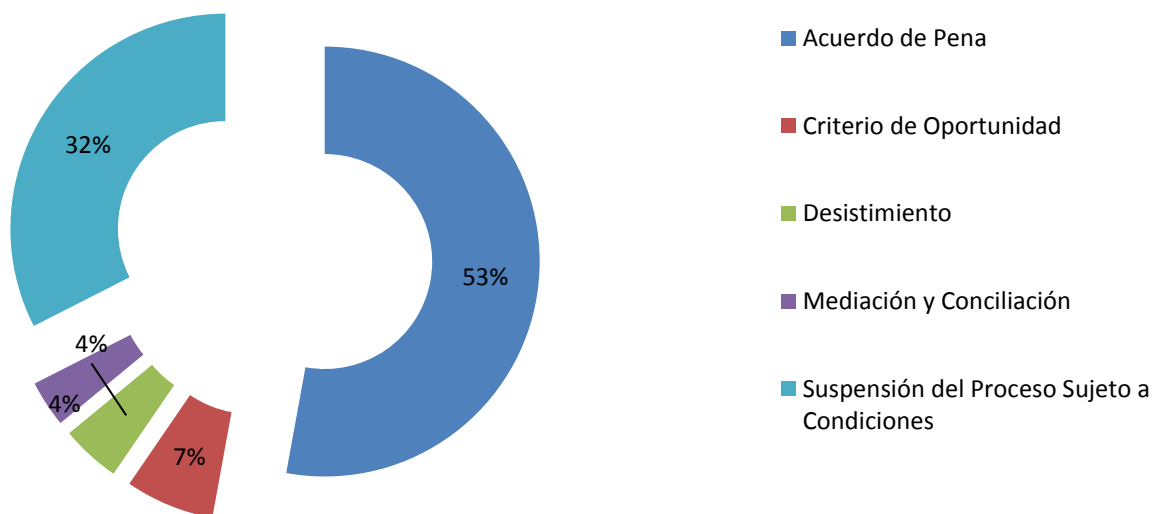
CUADRO N° 15. CAUSAS EGRESADAS POR MÉTODOS ALTERNOS DE SOLUCIÓN DE CONFLICTO REGISTRADAS EN EL PRIMER DISTRITO JUDICIAL, POR CIRCUITO JUDICIAL, SEGÚN TIPO: DEL 1 AL 30 DE NOVIEMBRE DE 2017(P)

| | NÚMERO | PORCENTAJE | PANAMÁ | SAN MIGUELITO | PANAMÁ OESTE | COLÓN | DARIÉN |
|---|------------|-------------|------------|---------------|--------------|-----------|----------|
| TOTAL... | 314 | 100% | 167 | 43 | 34 | 69 | 1 |
| Acuerdo de Pena | 166 | 53% | 120 | 15 | 13 | 18 | - |
| Criterio de Oportunidad | 21 | 7% | 21 | - | 0 | - | - |
| Desistimiento | 14 | 4% | 5 | 2 | 2 | 5 | - |
| Mediación y Conciliación | 11 | 4% | 5 | 4 | 0 | 2 | - |
| Suspensión del Proceso Sujeto a Condiciones | 102 | 32% | 16 | 22 | 19 | 44 | 1 |

Fuente: Centro de Estadísticas, Ministerio Público de Panamá

Nota: (p) se refiere a los datos preliminares

MINISTERIO PÚBLICO
GRAFICO N° 12. CAUSAS EGRESADAS POR MÉTODOS ALTERNOS DE SOLUCIÓN DE CONFLICTO REGISTRADAS EN EL PRIMER DISTRITO JUDICIAL, POR CIRCUITO JUDICIAL, SEGÚN TIPO: DEL 1 AL 30 DE NOVIEMBRE DE 2017(P)



Fuente: Centro de Estadísticas, Ministerio Público de Panamá



MINISTERIO PÚBLICO

**CUADRO N°16. CAUSAS EGRESADAS POR MÉTODOS ALTERNOS DE SOLUCIÓN DE CONFLICTO REGISTRADAS, EN EL PRIMER DISTRITO JUDICIAL, POR CIRCUITO JUDICIAL, SEGÚN DELITO GENÉRICO
SEGÚN DELITO GENÉRICO: DEL 1 AL 30 DE NOVIEMBRE DE 2017(P)**

| DELITO GENÉRICO | NÚMERO | PORCENTAJE | PANAMÁ | SAN MIGUELITO | PANAMÁ OESTE | COLÓN | DARIÉN |
|---|------------|-------------|------------|---------------|--------------|-----------|----------|
| TOTAL... | 314 | 100% | 167 | 43 | 34 | 69 | 1 |
| Titulo I - Delitos Contra La Vida y La Integridad Personal | 22 | 7% | 11 | 4 | 2 | 5 | - |
| Titulo II - Delitos Contra La Libertad | 1 | 0% | 1 | - | - | - | - |
| Titulo III - Delitos Contra La Libertad E Integridad Sexual | 11 | 4% | 7 | 1 | 2 | 1 | - |
| Titulo IV - Delitos Contra El Honor de La Persona Natural | 1 | 0% | 1 | - | - | - | - |
| Titulo V - Delitos Contra El Orden Jurídico Familiar y El Estado Civil | 69 | 22% | 0 | 17 | 11 | 41 | - |
| Titulo VI - Delitos Contra El Patrimonio Económico | 90 | 29% | 66 | 13 | 6 | 5 | - |
| Título VII Delitos Contra El Orden Económico | 2 | 1% | 1 | - | - | 1 | - |
| Titulo VIII - Delitos Contra La Seguridad Jurídica de Los Medios Electrónicos | 0 | 0% | 0 | - | - | - | - |
| Título IX - Delitos Contra La Seguridad Colectiva | 108 | 34% | 74 | 8 | 13 | 13 | - |
| Titulo X - Delitos Contra La Administración Pública | 2 | 1% | 2 | - | - | - | - |
| Titulo XI - Delitos Contra La Fe Pública | 4 | 1% | 3 | - | - | 1 | - |
| Titulo XII - Delitos Contra La Administración de Justicia | 4 | 1% | 1 | - | - | 2 | 1 |
| Titulo XIII - Delitos Contra El Ambiente y El Ordenamiento Territorial | 0 | 0% | 0 | - | - | - | - |
| Titulo XIV - Delitos Contra La Personalidad Jurídica del Estado | 0 | 0% | 0 | - | - | - | - |
| Titulo XV - Delitos Contra la Humanidad | 0 | 0% | 0 | - | - | - | - |

Fuente: Centro de Estadísticas, Ministerio Público de Panamá

Nota: (p) se refiere a los datos preliminares



MINISTERIO PÚBLICO

**CUADRO N°17. SENTENCIAS REGISTRADAS, EN EL PRIMER DISTRITO JUDICIAL, POR CIRCUITO JUDICIAL,
SEGÚN DELITO GENÉRICO: DEL 1 AL 30 DE NOVIEMBRE DE 2017(P)**

| DELITO GENÉRICO | NÚMERO | PORCENTAJE | PANAMÁ | SAN MIGUELITO | PANAMÁ OESTE | COLÓN | DARIÉN |
|---|------------|-------------|------------|---------------|--------------|-----------|----------|
| TOTAL... | 189 | 100% | 126 | 28 | 15 | 20 | 0 |
| Título I - Delitos Contra La Vida y La Integridad Personal | 12 | 6% | 7 | 4 | - | 1 | - |
| Título II - Delitos Contra La Libertad | 0 | 0% | 0 | - | - | - | - |
| Título III - Delitos Contra La Libertad E Integridad Sexual | 7 | 4% | 5 | 1 | 1 | - | - |
| Título IV - Delitos Contra El Honor de La Persona Natural | 1 | 1% | 1 | - | - | - | - |
| Título V - Delitos Contra El Orden Jurídico Familiar y El Estado Civil | 3 | 2% | 0 | 1 | - | 2 | - |
| Título VI - Delitos Contra El Patrimonio Económico | 57 | 30% | 39 | 9 | 6 | 3 | - |
| Título VII Delitos Contra El Orden Económico | 0 | 0% | 0 | - | - | - | - |
| Título VIII - Delitos Contra La Seguridad Jurídica de Los Medios Electrónicos | 0 | 0% | 0 | - | - | - | - |
| Título IX - Delitos Contra La Seguridad Colectiva | 103 | 54% | 70 | 13 | 8 | 12 | - |
| Título X - Delitos Contra La Administración Pública | 2 | 1% | 2 | - | - | - | - |
| Título XI - Delitos Contra La Fe Pública | 1 | 1% | 1 | - | - | - | - |
| Título XII - Delitos Contra La Administración de Justicia | 2 | 1% | 0 | - | - | 2 | - |
| Título XIII - Delitos Contra El Ambiente y El Ordenamiento Territorial | 1 | 1% | 1 | - | - | - | - |
| Título XIV - Delitos Contra La Personalidad Jurídica del Estado | 0 | 0% | 0 | - | - | - | - |
| Título XV - Delitos Contra La Humanidad | 0 | 0% | 0 | - | - | - | - |

Fuente: Centro de Estadísticas, Ministerio Público de Panamá

Nota: (p) se refiere a los datos preliminares



MINISTERIO PÚBLICO

**CUADRO N°18. NÚMERO DE ARCHIVOS REGISTRADOS, EN EL PRIMER DISTRITO JUDICIAL, POR CIRCUITO JUDICIAL,
SEGÚN DELITO GENÉRICO: DEL 1 AL 30 DE NOVIEMBRE DE 2017(P)**

| DELITO GENÉRICO | NÚMERO | PORCENTAJE | PANAMÁ | SAN MIGUELITO | PANAMÁ OESTE | COLÓN | DARIÉN |
|---|-------------|-------------|-------------|---------------|--------------|------------|-----------|
| TOTAL... | 2070 | 100% | 1011 | 293 | 572 | 162 | 32 |
| Titulo I - Delitos Contra La Vida y La Integridad Personal | 222 | 11% | 100 | 51 | 50 | 13 | 8 |
| Titulo II - Delitos Contra La Libertad | 22 | 1% | 11 | 2 | 5 | 4 | - |
| Titulo III - Delitos Contra La Libertad E Integridad Sexual | 61 | 3% | 39 | 15 | - | 3 | 4 |
| Titulo IV - Delitos Contra El Honor de La Persona Natural | 2 | 0% | 2 | - | - | - | - |
| Titulo V - Delitos Contra El Orden Jurídico Familiar y El Estado Civil | 413 | 20% | 124 | 23 | 199 | 65 | 2 |
| Titulo VI - Delitos Contra El Patrimonio Económico | 1067 | 52% | 576 | 177 | 269 | 34 | 11 |
| Título VII Delitos Contra El Orden Económico | 14 | 1% | 9 | 1 | 3 | 1 | - |
| Titulo VIII - Delitos Contra La Seguridad Jurídica de Los Medios Electrónicos | 0 | 0% | 0 | - | - | - | - |
| Título IX - Delitos Contra La Seguridad Colectiva | 246 | 12% | 138 | 24 | 44 | 39 | 1 |
| Titulo X - Delitos Contra La Administración Pública | 6 | 0% | 6 | - | - | - | - |
| Titulo XI - Delitos Contra La Fe Pública | 4 | 0% | 3 | - | - | 1 | - |
| Titulo XII - Delitos Contra La Administración de Justicia | 5 | 0% | 2 | - | 2 | - | 1 |
| Titulo XIII - Delitos Contra El Ambiente y El Ordenamiento Territorial | 8 | 0% | 1 | - | - | 2 | 5 |
| Titulo XIV - Delitos Contra La Personalidad Jurídica del Estado | 0 | 0% | 0 | - | - | - | - |
| Titulo XV - Delitos Contra la Humanidad | 0 | 0% | 0 | - | - | - | - |

Fuente: Centro de Estadísticas, Ministerio Público de Panamá

Nota: (p) se refiere a los datos preliminares