



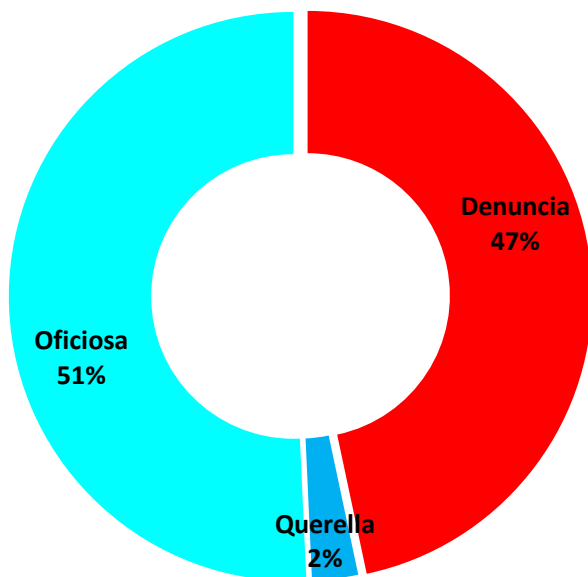
## MINISTERIO PÚBLICO

**CUADRO N°1. DENUNCIAS REGISTRADAS EN EL IV DISTRITO JUDICIAL DE PANAMÁ, POR TIPO DE DENUNCIA, SEGÚN UNIDAD RECEPTORA: DEL 01 AL 30 DE NOVIEMBRE DE 2017.**

Provincia	<u>TOTAL</u>	Denuncia	Querella	Oficiosa
<b>TOTAL...</b>	<b><u>345</u></b>	<b><u>161</u></b>	<b><u>9</u></b>	<b><u>175</u></b>
Unidades Receptoras de Herrera	156	86	6	64
Unidades Receptoras Los Santos	189	75	3	111

**Fuente:** Centro de Estadísticas, Ministerio Público/Unidades Regionales de Herrera y Los Santos.

**MINISTERIO PÚBLICO**  
**GRÁFICO N°1. DENUNCIAS REGISTRADAS EN EL IV DISTRITO JUDICIAL DE PANAMÁ POR TIPO DENUNCIA: DEL 01 AL 30 DE NOVIEMBRE DE 2017.**



Fuente: Centro de Estadísticas, Ministerio Público/Unidades Regionales de

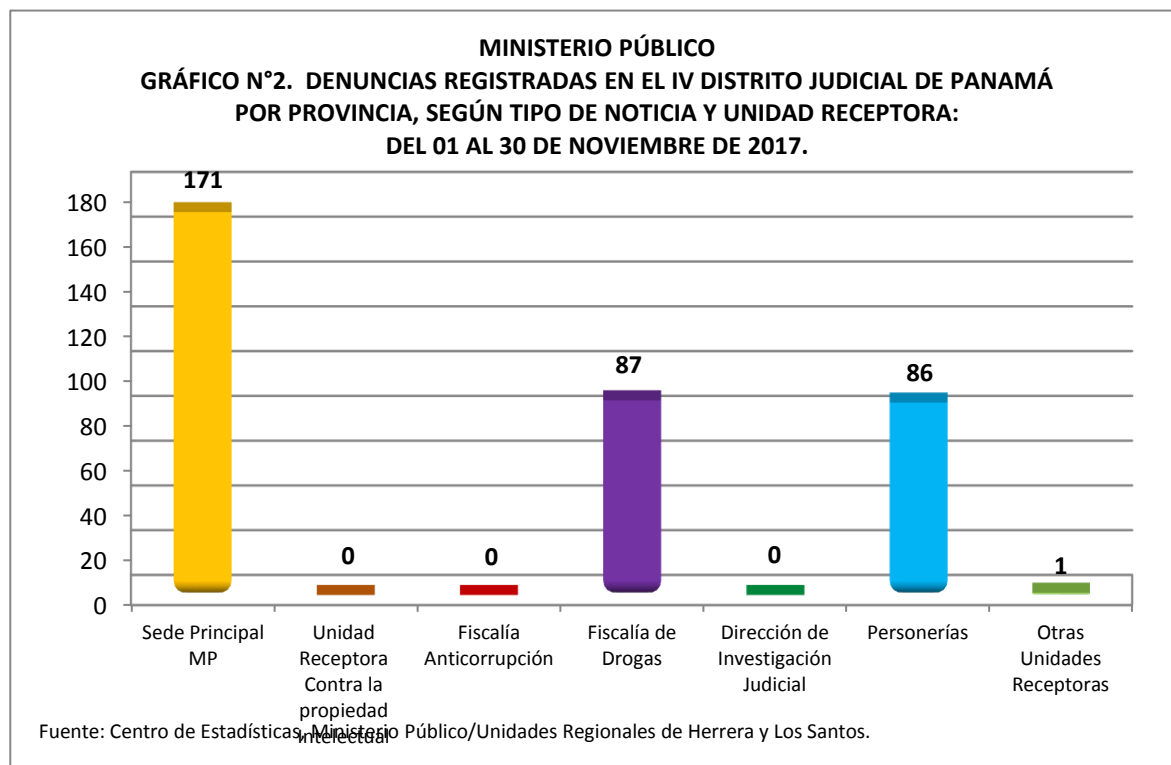


**MINISTERIO PÚBLICO**

**CUADRO N°2. DENUNCIAS REGISTRADAS EN EL IV DISTRITO JUDICIAL DE PANAMÁ POR PROVINCIA, SEGÚN UNIDAD RECEPTORA: DEL 01 AL 30 DE NOVIEMBRE DE 2017.**

Unidad Receptora	Denuncias Registradas		Provincia			
			Herrera		Los Santos	
	Total	Porcentaje	Número	Porcentaje	Número	Porcentaje
<b>TOTAL...</b>	<b>345</b>	<b>100%</b>	<b>156</b>	<b>100%</b>	<b>189</b>	<b>100%</b>
Sede Principal MP	171	50%	98	63%	73	39%
Unidad Receptora Contra la propiedad Intelectual	0	0%	0	0%	0	0%
Fiscalía Anticorrupción	0	0%	0	0%	0	0%
Fiscalía de Drogas	87	25%	15	10%	72	38%
Dirección de Investigación Judicial	0	0%	0	0%	0	0%
Personerías	86	25%	43	28%	43	23%
Otras Unidades Receptoras	1	0%	0	0%	1	1%

**Fuente:** Centro de Estadísticas, Ministerio Público/Unidades Regionales de Herrera y Los Santos.





**MINISTERIO PÚBLICO**  
**CUADRO N°3. DISTRIBUCIÓN DE LAS CAUSAS REGISTRADAS EN EL IV DISTRITO JUDICIAL DE PANAMÁ,**  
**SEGÚN PROVINCIA Y DISTRITO: DEL 01 AL 30 DE NOVIEMBRE DE 2017.**

DISTRITOS	NÚMERO	PORCENTAJE
<b>TOTAL...</b>	<b><u>345</u></b>	<b><u>100%</u></b>
<b><u>HERRERA</u></b>	<b><u>156</u></b>	<b><u>45%</u></b>
Chitré	108	31%
Las Minas	7	2%
Los Pozos	5	1%
Ocú	10	3%
Parita	8	2%
Pesé	11	3%
Santa María	7	2%
<b><u>LOS SANTOS</u></b>	<b><u>189</u></b>	<b><u>55%</u></b>
Guararé	22	6%
Las Tablas	77	22%
La Villa de Los Santos	45	13%
Macaracas	12	3%
Pedasí	16	5%
Pocrí	4	1%
Tonosí	13	4%

**Fuente:** Centro de Estadísticas, Ministerio Público/Unidades Regionales de Herrera y Los Santos.



**MINISTERIO PÚBLICO**

**CUADRO N°4. CAUSAS INGRESADAS EN EL IV DISTRITO JUDICIAL DE PANAMÁ, POR PROVINCIA, SEGÚN DELITO GÉNÉRICO:  
DEL 01 AL 30 DE NOVIEMBRE DE 2017.**

<b>DELITO GÉNÉRICO</b>	<b>NÚMERO</b>	<b>PORCENTAJE</b>	<b>HERRERA</b>	<b>LOS SANTOS</b>
<b>TOTAL</b>	<b>345</b>	<b>100%</b>	<b>156</b>	<b>189</b>
Titulo I-Delitos Contra La Vida y La Integridad Personal	30	9%	18	12
Titulo II-Delitos Contra La Libertad	2	1%	2	0
Titulo III-Delitos Contra La Libertad E Integridad Sexual	13	4%	8	5
Titulo IV-Delitos Contra El Honor de La Persona Natural	1	0%	0	1
Titulo V-Delitos Contra El Orden Jurídico Familiar y El Estado Civil	78	23%	50	28
Titulo VI-Delitos Contra El Patrimonio Económico	100	29%	50	50
Titulo VII-Delitos Contra El Orden Económico	8	2%	6	2
Titulo VIII-Delitos Contra La Seguridad Jurídica de Los Medios Electrónicos	0	0%	0	0
Título IX -Delitos Contra La Seguridad Colectiva	93	27%	18	75
Titulo -Delitos Contra La Administración Pública	17	5%	2	15
Titulo XI-Delitos Contra La Fe Pública	1	0%	1	0
Titulo XII-Delitos Contra La Administración de Justicia	1	0%	0	1
Titulo XIII-Delitos Contra El Ambiente y El Ordenamiento Territorial	1	0%	1	0
Titulo XIV-Delitos Contra La Personalidad Jurídica del Estado	0	0%	0	0
Título XV-Delitos Contra La Humanidad	0	0%	0	0

**Fuente:** Centro de Estadísticas, Ministerio Público/Unidades Regionales de Herrera y Los Santos.

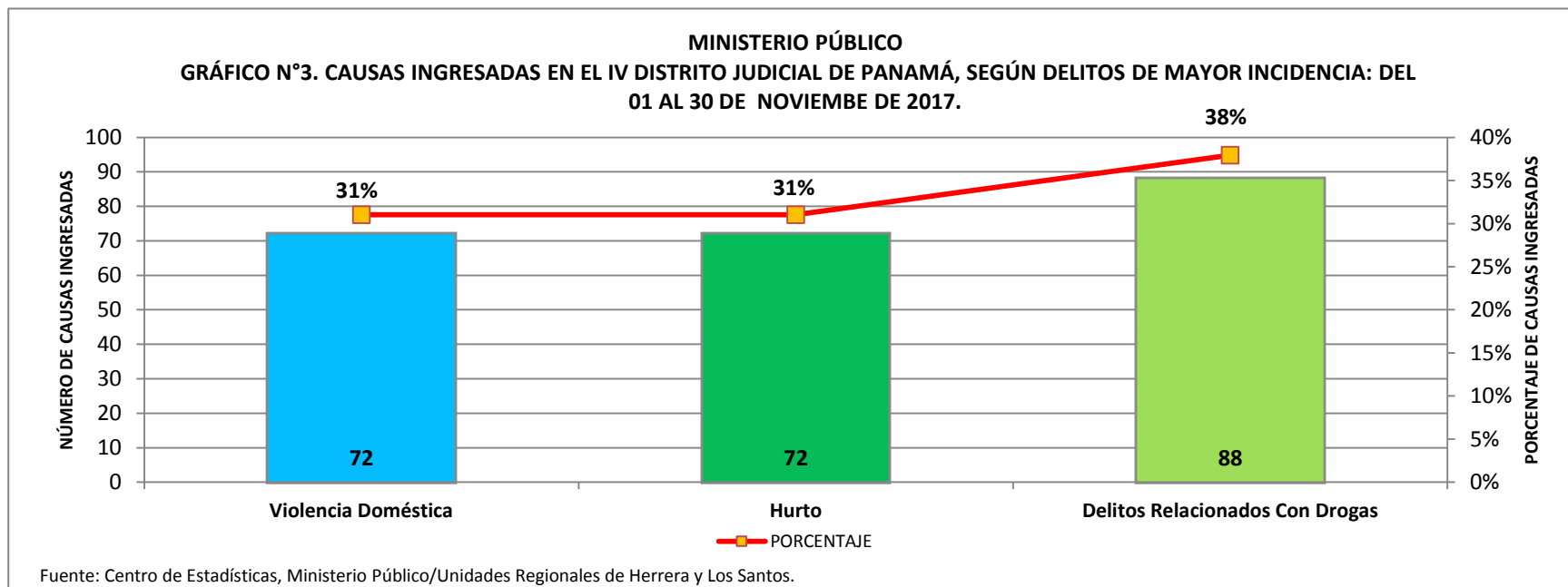


**MINISTERIO PÚBLICO**

**CUADRO N°5. CAUSAS INGRESADAS EN EL IV DISTRITO JUDICIAL DE PANAMÁ, POR PROVINCIA SEGÚN DELITOS DE MAYOR INCIDENCIA:  
DEL 01 AL 30 DE NOVIEMBRE DE 2017.**

DELITO ESPECIFICO	NÚMERO	PORCENTAJE	HERRERA	LOS SANTOS
<b>TOTAL</b>	<b>232</b>	<b>100%</b>	<b>91</b>	<b>141</b>
Violencia Doméstica	72	31%	47	25
Hurto	72	31%	29	43
Delitos Relacionados Con Drogas	88	38%	15	73

**Fuente:** Centro de Estadísticas, Ministerio Público/Unidades Regionales de Herrera y Los Santos.





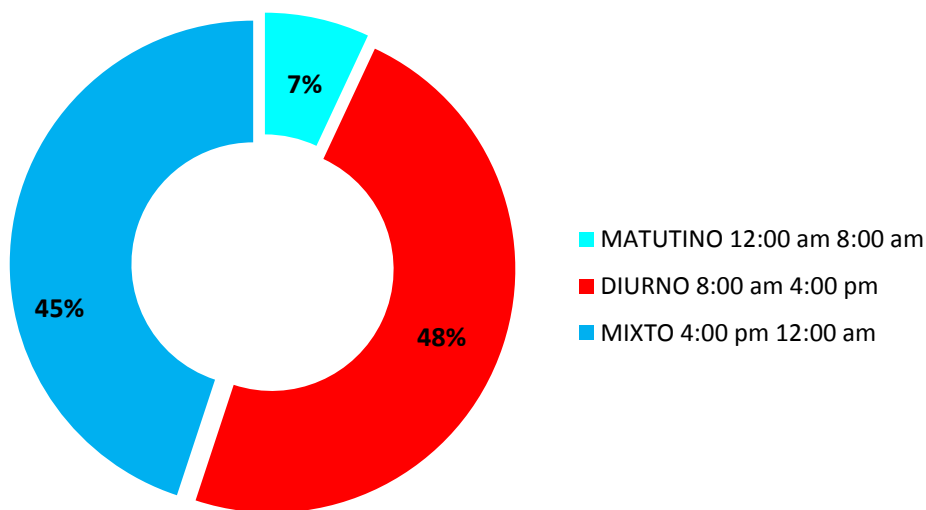
MINISTERIO PÚBLICO

CUADRO N°6. CAUSAS INGRESADAS EN EL IV DISTRITO JUDICIAL DE PANAMÁ, POR PROVINCIA, SEGÚN TURNO:  
DEL 01 AL 30 DE NOVIEMBRE DE 2017.

<u>TURNO</u>	<u>TOTAL</u>	Herrera	Los Santos
<u>TOTAL</u>	<u>345</u>	<u>156</u>	<u>189</u>
MATUTINO 12:00 am 8:00 am	24	14	10
DIURNO 8:00 am 4:00 pm	166	73	93
MIXTO 4:00 pm 12:00 am	155	69	86

Fuente: Centro de Estadísticas, Ministerio Público/Unidades Regionales de Herrera y Los Santos.

MINISTERIO PÚBLICO  
GRÁFICO N°4. CAUSAS INGRESADAS EN EL IV DISTRITO JUDICIAL DE PANAMÁ,  
POR PROVINCIA, SEGÚN TURNO: DEL 01 AL 30 DE NOVIEMBRE DE 2017.



Fuente: Centro de Estadísticas, Ministerio Público/Unidades Regionales de Herrera y Los Santos.



**MINISTERIO PÚBLICO**

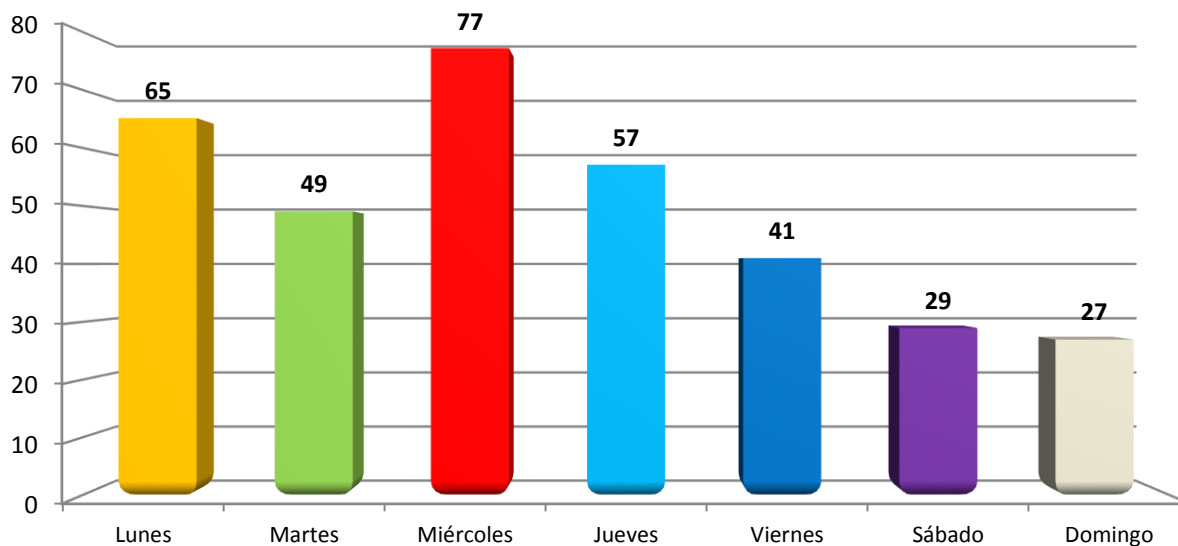
**CUADRO N°7. CAUSAS INGRESADAS EN EL IV DISTRITO JUDICIAL DE PANAMÁ, POR PROVINCIA, SEGÚN DÍA DE LA SEMANA:  
01 AL 30 DE NOVIEMBRE DE 2017.**

**DEL**

<u>DÍA DE LA SEMANA</u>	<u>TOTAL</u>	<u>Herrera</u>	<u>Los Santos</u>
<u>TOTAL</u>	<u>345</u>	<u>156</u>	<u>189</u>
Lunes	65	27	38
Martes	49	24	25
Miércoles	77	40	37
Jueves	57	27	30
Viernes	41	16	25
Sábado	29	10	19
Domingo	27	12	15

**Fuente:** Centro de Estadísticas, Ministerio Público/Unidades Regionales de Herrera y Los Santos.

**MINISTERIO PÚBLICO**  
**GRÁFICO N°5. CAUSAS INGRESADAS EN EL IV DISTRITO JUDICIAL DE PANAMÁ,  
POR PROVINCIA, SEGÚN DÍA DE LA SEMANA: DEL 01 AL 30 DE NOVIEMBRE DE 2017.**



**Fuente:** Centro de Estadísticas, Ministerio Público/Unidades Regionales de Herrera y Los Santos.



### MINISTERIO PÚBLICO

**CUADRO N°8. NÚMERO DE AUDIENCIAS REALIZADAS EN EL CUARTO DISTRITO JUDICIAL DE PANAMÁ, POR PROVINCIA, SEGÚN TIPO DE AUDIENCIA: DEL 01 AL 30 DE NOVIEMBRE DE 2017.**

TIPO DE AUDIENCIA	NÚMERO	PORCENTAJE	HERRERA	LOS SANTOS
<b>TOTAL</b>	<b>847</b>	<b>102%</b>	<b>349</b>	<b>498</b>
Apelación de Medida Cautelar	4	0%	1	3
Control Posterior	41	5%	24	17
Derivación a mediación	17	2%	9	8
Desistimiento	1	0%	—	1
Destrucción de Evidencias	0	0%	—	—
Disposición de Evidencias	13	2%	5	8
Formulación de Acusación	63	7%	15	48
Formulación de Imputación	114	13%	40	74
Lectura de Sentencia	64	8%	24	40
Legalización de la Aprehensión	89	11%	19	70
Levantamiento de la Medida de Protección	8	1%	—	8
Medida Cautelar	14	2%	5	9
Medida de Protección	0	0%	—	—
Revisión de la Suspensión Sujeto a Condiciones	19	2%	19	—
Revisión de Medida Cautelar	6	1%	3	3
Suspensión del Proceso Sujeto a Condiciones	61	7%	20	41
Validación de Acuerdo de Mediación	25	3%	20	5
Verificación de la Suspensión Condicional del Proceso	15	2%	—	—
Otras Solicitudes de Audiencias	308	36%	145	163

**Fuente:** Centro de Estadísticas, Ministerio Público/Unidades Regionales de Herrera y Los Santos.





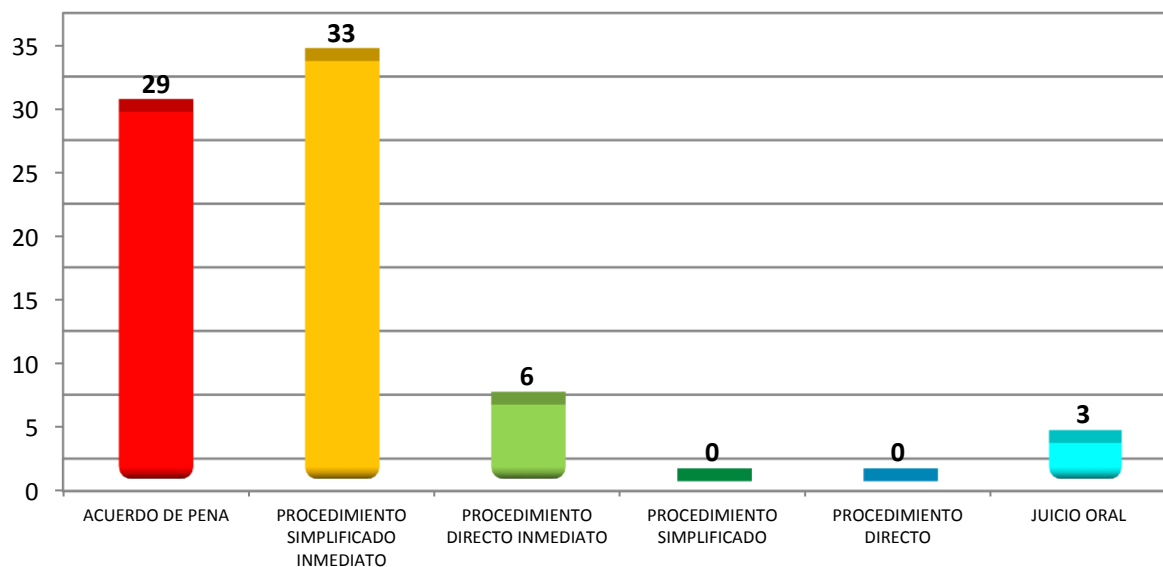
### MINISTERIO PÚBLICO

**CUADRO N° 9. NÚMERO DE SENTENCIAS REGISTRADAS EN EL CUARTO DISTRITO JUDICIAL DE PANAMÁ, POR PROVINCIA, SEGÚN TIPO DE PROCEDIMIENTO APLICADO: DEL 01 AL 30 DE NOVIEMBRE DE 2017.**

SENTENCIAS	NÚMERO	PORCENTAJE	HERRERA	LOS SANTOS
<b>TOTAL...</b>	<b>71</b>	<b>100%</b>	<b>24</b>	<b>47</b>
ACUERDO DE PENA	29	40.8%	18	11
PROCEDIMIENTO SIMPLIFICADO INMEDIATO	33	46.5%	3	30
PROCEDIMIENTO DIRECTO INMEDIATO	6	8.5%	—	6
PROCEDIMIENTO SIMPLIFICADO	0	0.0%	—	—
PROCEDIMIENTO DIRECTO	0	0.0%	—	—
JUICIO ORAL	3	4.2%	3	—

**Fuente:** Centro de Estadísticas, Ministerio Público/Unidades Regionales de Herrera y Los Santos.

**MINISTERIO PÚBLICO**  
**GRÁFICO N°6. NÚMERO DE SENTENCIAS REGISTRADAS EN EL CUARTO DISTRITO JUDICIAL DE PANAMÁ, POR PROVINCIA, SEGÚN TIPO DE PROCEDIMIENTO APLICADO: DEL 01 AL 30 DE NOVIEMBRE DE 2017.**



**Fuente:** Centro de Estadísticas, Ministerio Público/Unidades Regionales de Herrera y Los Santos.



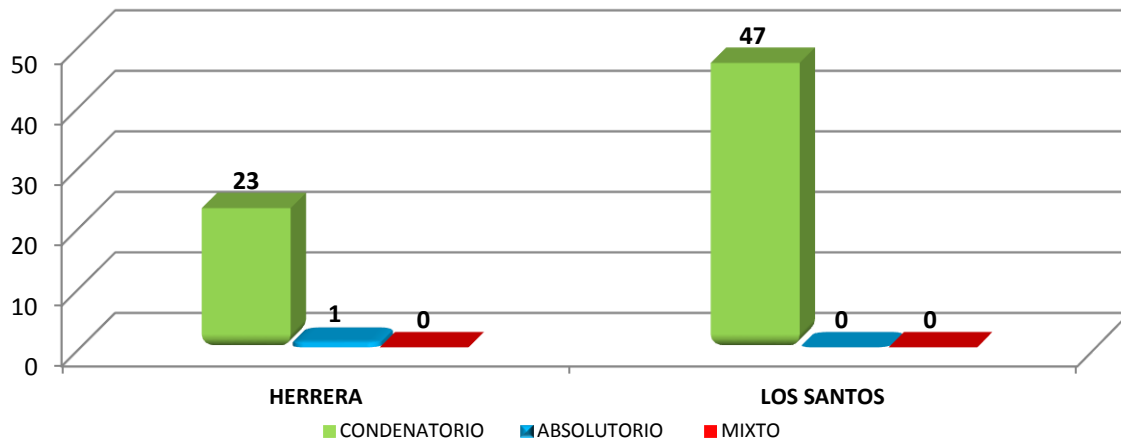
**MINISTERIO PÚBLICO**

**CUADRO N° 10. NÚMERO DE SENTENCIAS REGISTRADAS EN EL CUARTO DISTRITO JUDICIAL DE PANAMÁ, POR PROVINCIA, SEGÚN FALLO DEL JUEZ: DEL 01 AL 30 DE NOVIEMBRE DE 2017 .**

FALLO DEL JUEZ	NÚMERO	PORCENTAJE	HERRERA	LOS SANTOS
<b>TOTAL...</b>	<b>71</b>	<b>100%</b>	<b>24</b>	<b>47</b>
CONDENATORIO	70	98.6%	23	47
ABSOLUTORIO	1	1.4%	1	-
MIXTO	0	0.0%	-	-

**Fuente:** Centro de Estadísticas, Ministerio Público/Unidades Regionales de Herrera y Los Santos.

**MINISTERIO PÚBLICO**  
**GRÁFICO N°7. NÚMERO DE SENTENCIAS REGISTRADAS EN EL CUARTO DISTRITO JUDICIAL DE PANAMÁ, POR PROVINCIA, SEGÚN FALLO DEL JUEZ: DEL 01 AL 30 DE NOVIEMBRE DE 2017.**



**Fuente:** Centro de Estadísticas, Ministerio Público/Unidades Regionales de Herrera y Los Santos.



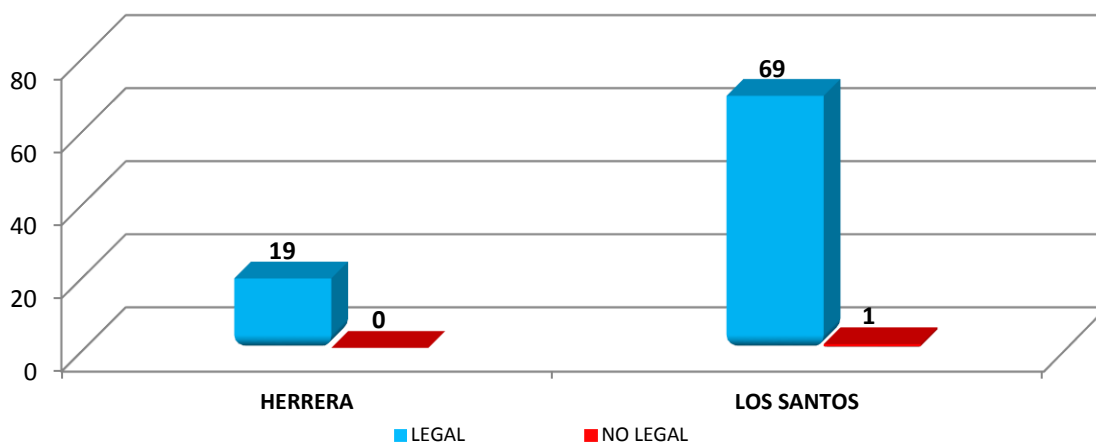
**MINISTERIO PÚBLICO**

**CUADRO N° 11. NÚMERO APREHENSIONES REALIZADAS EN EL CUARTO DISTRITO JUDICIAL DE PANAMÁ,  
POR PROVINCIA, SEGÚN TIPO: DEL 01 AL 30 DE NOVIEMBRE DE 2017.**

APREHENSIONES	NÚMERO	PORCENTAJE	HERRERA	LOS SANTOS
<b>TOTAL...</b>	<b>89</b>	<b>100%</b>	<b>19</b>	<b>70</b>
LEGAL	88	99%	19	69
NO LEGAL	1	1%	-	1

Fuente: Centro de Estadísticas, Ministerio Público/Unidades Regionales de Herrera y Los Santos.

**MINISTERIO PÚBLICO**  
**GRÁFICO N°8. NÚMERO APREHENSIONES REALIZADAS EN EL CUARTO DISTRITO JUDICIAL DE  
PANAMÁ, POR PROVINCIA, SEGÚN TIPO: DEL 01 AL 30 DE NOVIEMBRE DE 2017**



Fuente: Centro de Estadísticas, Ministerio Público/Unidades Regionales de Herrera y Los Santos.



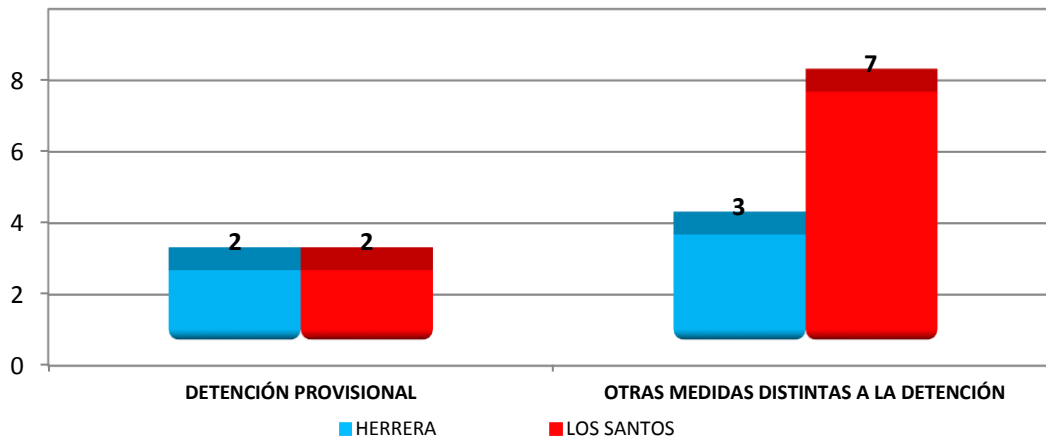
**MINISTERIO PÚBLICO**

**CUADRO N° 12. NÚMERO DE MEDIDAS CAUTELARES REGISTRADAS EN EL CUARTO DISTRITO JUDICIAL DE PANAMÁ,  
POR POR PROVINCIA, SEGÚN TIPO: DEL 01 AL 30 DE NOVIEMBRE DE 2017.**

MEDIDAS CAUTELARES	NÚMERO	PORCENTAJE	DETENCIÓN PROVISIONAL	OTRAS MEDIDAS DISTINTAS A LA DETENCIÓN
<b>TOTAL...</b>	<b>14</b>	<b>100%</b>	<b>4</b>	<b>10</b>
HERRERA	5	35.7%	2	3
LOS SANTOS	9	64.3%	2	7

**Fuente:** Centro de Estadísticas, Ministerio Público/Unidades Regionales de Herrera y Los Santos.

**MINISTERIO PÚBLICO**  
**GRÁFICO 9. NÚMERO DE MEDIDAS CAUTELARES REGISTRADAS EN EL CUARTO DISTRITO JUDICIAL  
DE PANAMÁ, POR POR PROVINCIA, SEGÚN TIPO:  
DEL 01 AL 30 DE NOVIEMBRE DE 2017**



Fuente: Centro de Estadísticas, Ministerio Público/Unidades Regionales de Herrera y Los Santos.



MINISTERIO PÚBLICO

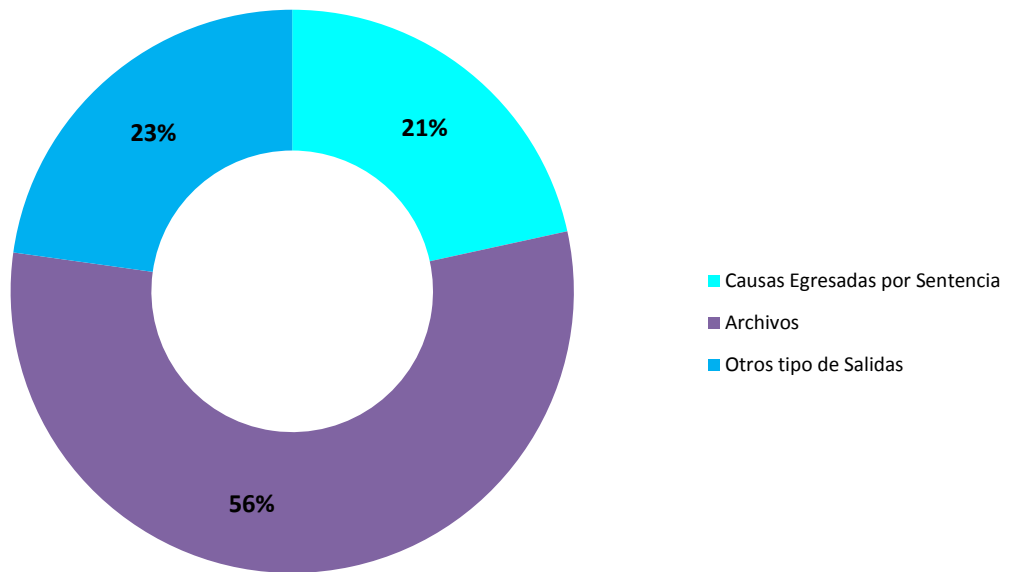
CUADRO N° 13. CAUSAS EGRESADAS REGISTRADAS EN EL CUARTO DISTRITO JUDICIAL DE PANAMÁ, POR PROVINCIA, SEGÚN TIPO DE SALIDA: DEL 01 AL 30 DE NOVIEMBRE DE 2017.

MEDIDAS CAUTELARES	NÚMERO	PORCENTAJE	HERRERA	LOS SANTOS
<b>TOTAL...</b>	<b>329</b>	<b>100%</b>	<b>189</b>	<b>140</b>
Causas Egresadas por Sentencia	71	22%	24	47
Archivos	183	56%	114	69
Otros tipo de Salidas	75	23%	51	24

Fuente: Centro de Estadísticas, Ministerio Público/Unidades Regionales de Herrera y Los Santos.

Nota: No se incluyen las causas en Suspensión Condicional ni las causas suspendidas por cumplimiento de mediación.

MINISTERIO PÚBLICO  
GRÁFICO 10. CAUSAS EGRESADAS REGISTRADAS EN EL CUARTO DISTRITO JUDICIAL DE PANAMÁ, POR PROVINCIA, SEGÚN TIPO DE SALIDA: DEL 01 AL 30 DE NOVIEMBRE DE 2017



Fuente: Centro de Estadísticas, Ministerio Público/Unidades Regionales de Herrera y Los Santos.



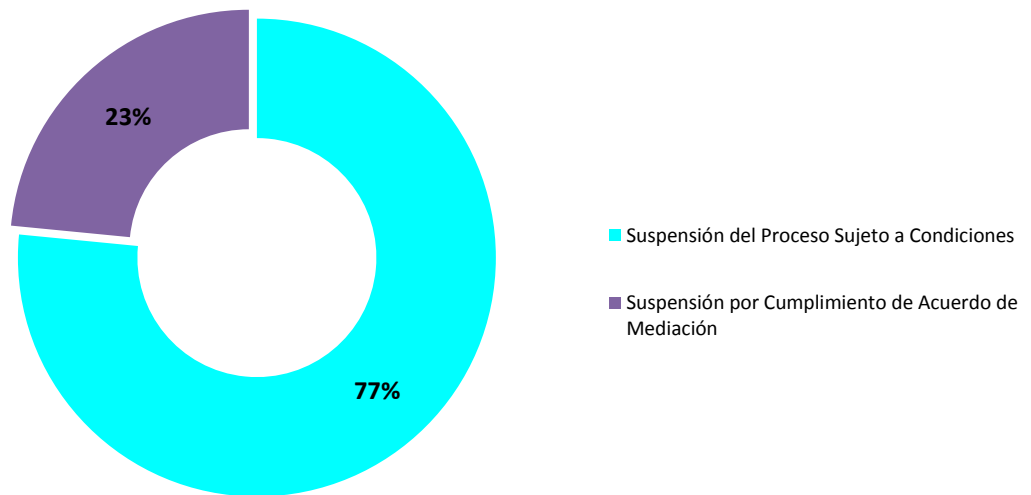
## MINISTERIO PÚBLICO

**CUADRO N° 14. CAUSAS EN SUSPENSIÓN REGISTRADAS EN EL CUARTO DISTRITO JUDICIAL DE PANAMÁ, POR PROVINCIA, SEGÚN TIPO DE SUSPENSIÓN: DEL 01 AL 30 DE NOVIEMBRE DE 2017**

MEDIDAS CAUTELARES	NÚMERO	PORCENTAJE	HERRERA	LOS SANTOS
<b>TOTAL...</b>	<b>81</b>	<b>100%</b>	<b>35</b>	<b>46</b>
Suspensión del Proceso Sujeto a Condiciones	62	77%	20	42
Suspensión por Cumplimiento de Acuerdo de Mediación	19	23%	15	4

**Fuente:** Centro de Estadísticas, Ministerio Público/Unidades Regionales de Herrera y Los Santos.

**MINISTERIO PÚBLICO**  
**GRÁFICO 11. CAUSAS EN SUSPENSIÓN REGISTRADAS EN EL CUARTO DISTRITO JUDICIAL DE PANAMÁ, POR PROVINCIA, SEGÚN TIPO DE SUSPENSIÓN: DEL 01 AL 30 DE NOVIEMBRE DE 2017**



Fuente: Centro de Estadísticas, Ministerio Público/Unidades Regionales de Herrera y Los Santos.



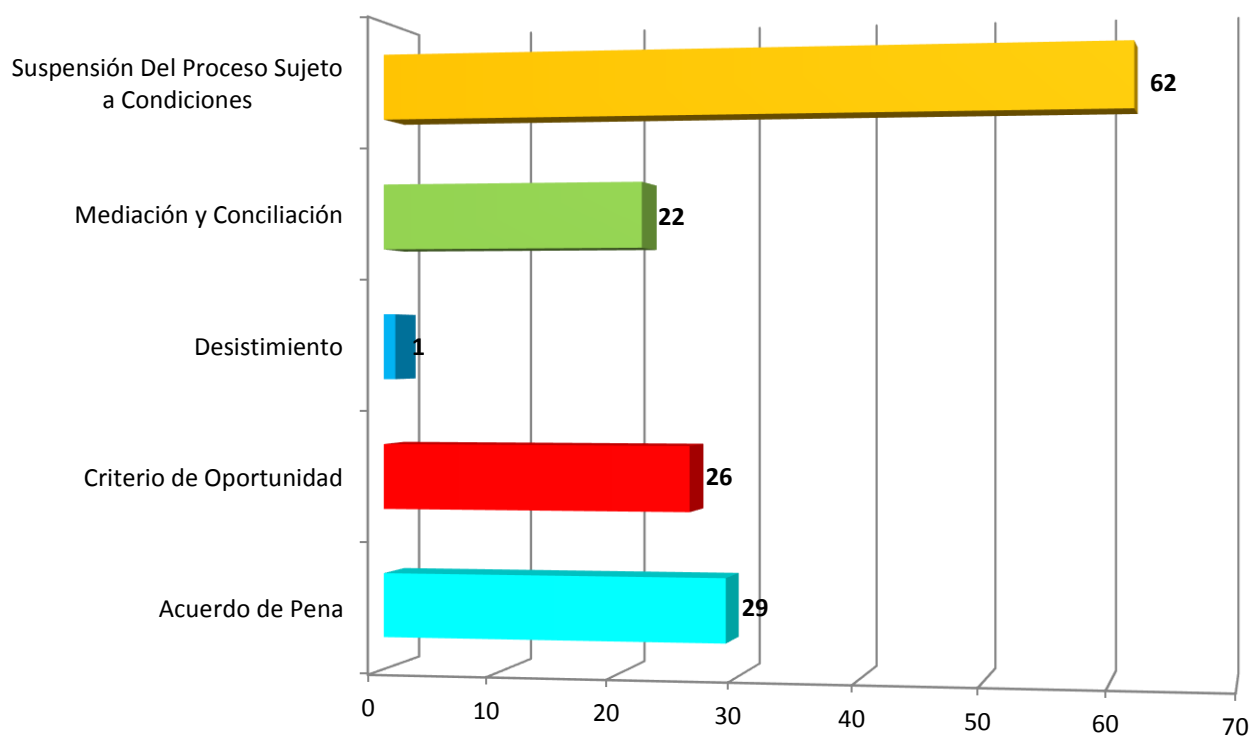
MINISTERIO PÚBLICO

CUADRO N° 15. CAUSAS EGRESADAS POR MÉTODOS ALTENOS DE RESOLUCIÓN DE CONFLICTO REGISTRADAS EN EL IV DISTRITO JUDICIAL DE PANAMÁ, POR PROVINCIA, SEGÚN TIPO DE MÉTODO: DEL 01 AL 30 DE NOVIEMBRE DE 2017.

MEDIDAS CAUTELARES	NÚMERO	PORCENTAJE	HERRERA	LOS SANTOS
<b>TOTAL...</b>	<b>140</b>	<b>100%</b>	<b>74</b>	<b>66</b>
Acuerdo de Pena	29	21%	18	11
Criterio de Oportunidad	26	19%	20	6
Desistimiento	1	1%	—	1
Mediación y Conciliación	22	16%	16	6
Suspensión Del Proceso Sujeto a Condiciones	62	44%	20	42

Fuente: Centro de Estadísticas, Ministerio Público/Unidades Regionales de Herrera y Los Santos.

MINISTERIO PÚBLICO  
**GRÁFICO 12. CAUSAS EGRESADAS POR MÉTODOS ALTENOS DE RESOLUCIÓN DE CONFLICTO REGISTRADAS EN EL IV DISTRITO JUDICIAL DE PANAMÁ, POR PROVINCIA, SEGÚN TIPO DE MÉTODO: DEL 01 AL 30 DE NOVIEMBRE DE 2017.**



Fuente: Centro de Estadísticas, Ministerio Público/Unidades Regionales de Herrera y Los Santos.



**MINISTERIO PÚBLICO**

**CUADRO N°16.CAUSAS EGRESADAS POR MÉTODOS ALTERNOS DE SOLUCIÓN DE CONFLICTO REGISTRADAS, EN EL CUARTO DISTRITO JUDICIAL DE PANAMÁ, POR PROVINCIA, SEGÚN DELITO GENÉRICO: DEL 01 AL 30 DE NOVIEMBRE DE 2017.**

<b>DELITO GÉNÉRICO</b>	<b>NÚMERO</b>	<b>PORCENTAJE</b>	<b>HERRERA</b>	<b>LOS SANTOS</b>
<b>TOTAL</b>	<b>140</b>	<b>100%</b>	<b>74</b>	<b>66</b>
Título I - Contra La Vida y La Integridad Personal	<u>10</u>	7%	6	4
Título II - Delito Contra La Libertad	<u>1</u>	1%	0	1
Título III - Delito Contra La Libertad E Integridad Sexual	<u>7</u>	5%	3	4
Título IV - Delitos Contra El Honor de La Persona Natural	<u>0</u>	0%	0	0
Título V - Delitos Contra El Orden Jurídico Familiar y El Estado Civil	<u>23</u>	16%	11	12
Título VI - Contra El Patrimonio Económico	<u>40</u>	29%	30	10
Título VII - Delitos Contra El Orden Económico	<u>2</u>	1%	2	0
Título VIII - Delito Contra La Seguridad Jurídica de Los Medios Electrónicos	<u>0</u>	0%	0	0
Título IX - Delito Contra La Seguridad Colectiva	<u>52</u>	37%	21	31
Título X- Delito Contra La Administración Pública	<u>1</u>	1%	1	0
Título XI - Delitos Contra La Fe Pública	<u>2</u>	1%	0	2
Título XII - Delitos Contra La Administración de Justicia	<u>0</u>	0%	0	0
Título XIII - Delitos Contra El Ambiente y El Ordenamiento Territorial	<u>2</u>	1%	0	2
Título XIV - Delitos Contra La Personalidad Jurídica del Estado	<u>0</u>	0%	0	0
Título XV - Delitos Contra La Humanidad	<u>0</u>	0%	0	0

**Fuente:** Centro de Estadísticas, Ministerio Público/Unidades Regionales de Herrera y Los Santos.





## MINISTERIO PÚBLICO

### CUADRO N°17. SENTENCIAS REGISTRADAS, EN EL CUARTO DISTRITO JUDICIAL DE PANAMÁ, POR PROVINCIA, SEGÚN DELITO GENÉRICO: DEL 01 AL 31 DE NOVIEMBRE DE 2017.

DELITO GÉNÉRICO	NÚMERO	PORCENTAJE	HERRERA	LOS SANTOS
<b>TOTAL</b>	<b>71</b>	<b>100%</b>	<b>24</b>	<b>47</b>
Título I - Contra La Vida y La Integridad Personal	<u>3</u>	4%	2	1
Título II - Delito Contra La Libertad	<u>0</u>	0%	0	0
Título III - Delito Contra La Libertad E Integridad Sexual	<u>5</u>	7%	2	3
Título IV - Delitos Contra El Honor de La Persona Natural	<u>0</u>	0%	0	0
Título V - Delitos Contra El Orden Jurídico Familiar y El Estado Civil	<u>0</u>	0%	0	0
Título VI - Contra El Patrimonio Económico	<u>8</u>	11%	4	4
Título VII - Delitos Contra El Orden Económico	<u>0</u>	0%	0	0
Título VIII - Delito Contra La Seguridad Jurídica de Los Medios Electrónicos	<u>0</u>	0%	0	0
Título IX - Delito Contra La Seguridad Colectiva	<u>54</u>	76%	16	38
Título X- Delito Contra La Administración Pública	<u>0</u>	0%	0	0
Título XI - Delitos Contra La Fe Pública	<u>0</u>	0%	0	0
Título XII - Delitos Contra La Administración de Justicia	<u>0</u>	0%	0	0
Título XIII - Delitos Contra El Ambiente y El Ordenamiento Territorial	<u>1</u>	1%	0	1
Título XIV - Delitos Contra La Personalidad Jurídica del Estado	<u>0</u>	0%	0	0
Título XV - Delitos Contra La Humanidad	<u>0</u>	0%	0	0

**Fuente:** Centro de Estadísticas, Ministerio Público/Unidades Regionales de Herrera y Los Santos.



## MINISTERIO PÚBLICO

CUADRO N°19. IMPUTACIONES REGISTRADAS, EN EL CUARTO DISTRITO JUDICIAL DE PANAMÁ, POR PROVINCIA,  
SEGÚN DELITO GENÉRICO: DEL 01 AL 30 DE NOVIEMBRE DE 2017.

DELITO GÉNÉRICO	NÚMERO	PORCENTAJE	HERRERA	LOS SANTOS
<b>TOTAL</b>	<b>114</b>	<b>100%</b>	<b>40</b>	<b>74</b>
Titulo I - Contra La Vida y La Integridad Personal	<u>4</u>	4%	3	1
Titulo II - Delito Contra La Libertad	<u>2</u>	2%	2	0
Titulo III - Delito Contra La Libertad E Integridad Sexual	<u>6</u>	5%	2	4
Titulo IV - Delitos Contra El Honor de La Persona Natural	<u>0</u>	0%	0	0
Titulo V - Delitos Contra El Orden Jurídico Familiar y El Estado Civil	<u>9</u>	8%	6	3
Titulo VI - Contra El Patrimonio Económico	<u>12</u>	11%	8	4
Titulo VII - Delitos Contra El Orden Económico	<u>1</u>	1%	0	1
Titulo VIII - Delito Contra La Seguridad Jurídica de Los Medios Electrónicos	<u>0</u>	0%	0	0
Título IX - Delito Contra La Seguridad Colectiva	<u>80</u>	70%	19	61
Titulo X- Delito Contra La Administración Pública	<u>0</u>	0%	0	0
Titulo XI - Delitos Contra La Fe Pública	<u>0</u>	0%	0	0
Titulo XII - Delitos Contra La Administración de Justicia	<u>0</u>	0%	0	0
Titulo XIII - Delitos Contra El Ambiente y El Ordenamiento Territorial	<u>0</u>	0%	0	0
Titulo XIV - Delitos Contra La Personalidad Jurídica del Estado	<u>0</u>	0%	0	0
Título XV - Delitos Contra La Humanidad	<u>0</u>	0%	0	0

**Fuente:** Centro de Estadísticas, Ministerio Público/Unidades Regionales de Herrera y Los Santos.



MINISTERIO PÚBLICO

CUADRO N°18. NÚMERO DE ARCHIVOS REGISTRADOS, EN EL CUARTO DISTRITO JUDICIAL DE PANAMÁ, POR PROVINCIA,  
SEGÚN DELITO GENÉRICO: DEL 01 AL 30 DE NOVIEMBRE DE 2017.

DELITO GENÉRICO	NÚMERO	PORCENTAJE	HERRERA	LOS SANTOS
<b>TOTAL</b>	<b>183</b>	<b>100%</b>	<b>114</b>	<b>69</b>
Titulo I - Contra La Vida y La Integridad Personal	9	5%	2	7
Titulo II - Delito Contra La Libertad	3	2%	2	1
Titulo III - Delito Contra La Libertad E Integridad Sexual	8	4%	5	3
Titulo IV - Delitos Contra El Honor de La Persona Natural	0	0%	0	0
Titulo V - Delitos Contra El Orden Jurídico Familiar y El Estado Civil	67	37%	48	19
Titulo VI - Contra El Patrimonio Económico	80	44%	43	37
Titulo VII - Delitos Contra El Orden Económico	2	1%	2	0
Titulo VIII - Delito Contra La Seguridad Jurídica de Los Medios Electrónicos	1	1%	0	1
Título IX - Delito Contra La Seguridad Colectiva	7	4%	7	0
Titulo X- Delito Contra La Administración Pública	3	2%	2	1
Titulo XI - Delitos Contra La Fe Pública	1	1%	1	0
Titulo XII - Delitos Contra La Administración de Justicia	2	1%	2	0
Titulo XIII - Delitos Contra El Ambiente y El Ordenamiento Territorial	0	0%	0	0
Titulo XIV - Delitos Contra La Personalidad Jurídica del Estado	0	0%	0	0
Título XV - Delitos Contra La Humanidad	0	0%	0	0

Fuente: Centro de Estadísticas, Ministerio Público/Unidades Regionales de Herrera y Los Santos.