

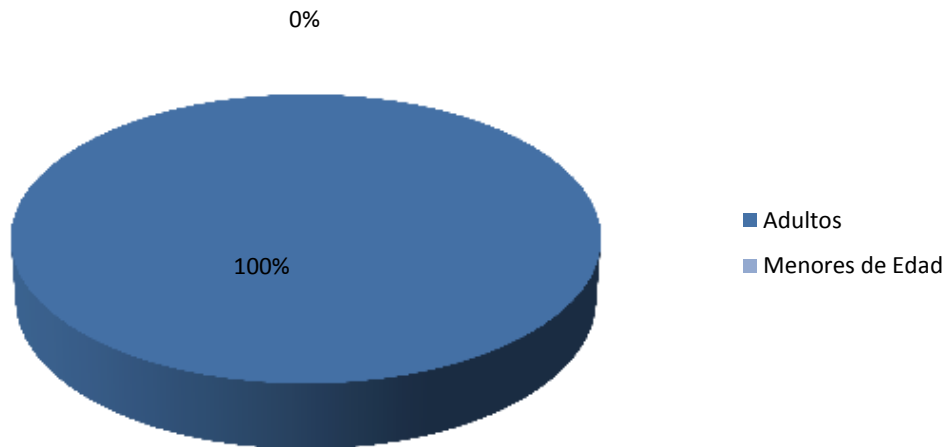


MINISTERIO PÚBLICO
PROCURADURÍA GENERAL DE LA NACIÓN
UNIDAD DE SEGUIMIENTO DE MEDIDA CAUTELAR
CUADRO 1: POBLACIÓN PENITENCIARIA ÓRDENES DEL MINISTERIO PÚBLICO
DICIEMBRE 2017

POBLACIÓN PENITENCIARIA	PRIVADOS LIBERTAD	
	NÚMERO	PORCENTAJE
TOTAL	<u>357</u>	<u>100%</u>
Adultos	357	100%
Menores de Edad	0	0%

Fuente: Unidad de Seguimiento de Medidas Cautelares

GRAFICA 1: PRIVADOS DE LIBERTAD A ORDENES DEL MINISTERIO PÚBLICO, SEGÚN EDADES DICIEMBRE 2017



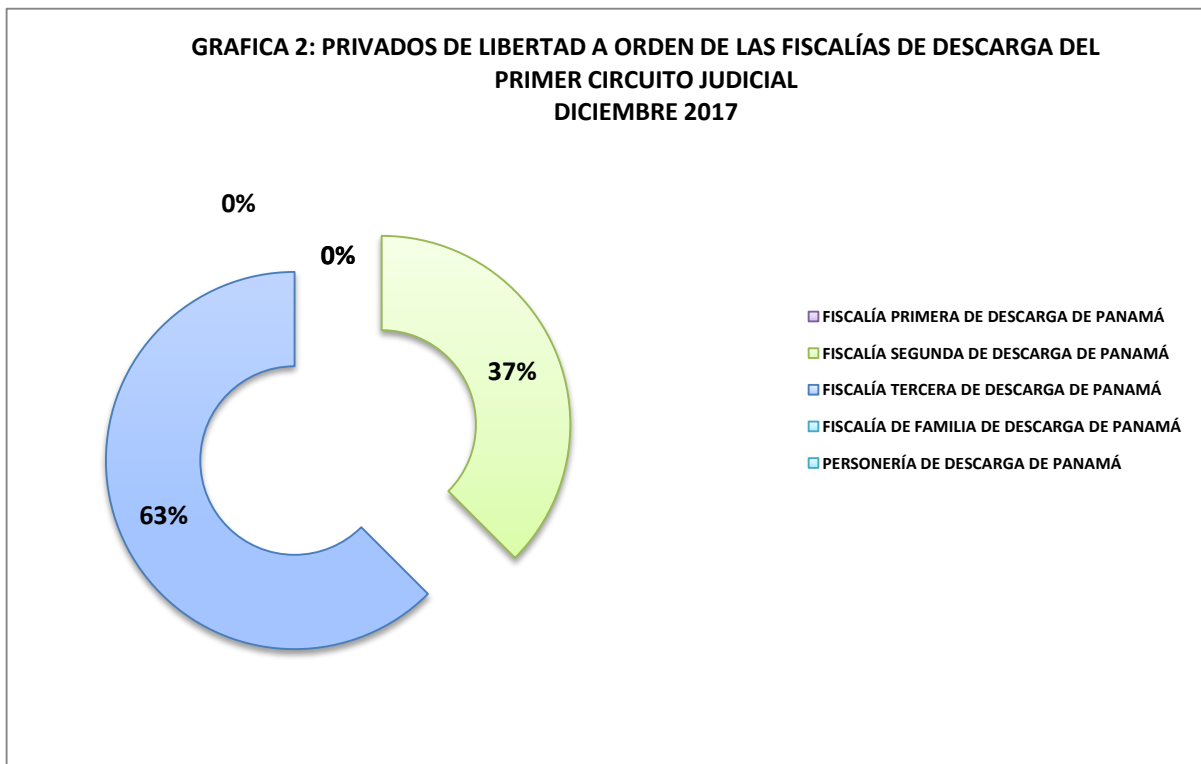
Fuente: Unidad de Seguimiento de Medida Cautelare



MINISTERIO PÚBLICO
PROCURADURÍA GENERAL DE LA NACIÓN
 UNIDAD DE SEGUIMIENTO DE MEDIDA CAUTELAR
CUADRO 2: PRIVADOS DE LIBERTAD A ORDEN DE LAS FISCALÍAS DE DESCARGA
DEL PRIMER CIRCUITO JUDICIAL DE PANAMÁ
DICIEMBRE 2017

DESPACHOS DE DESCARGA	PRIVADOS LIBERTAD	
	NÚMERO	PORCENTAJE
TOTAL	<u>18</u>	<u>100%</u>
FISCALÍA SUPERIOR DE DESCARGA DEL ÁREA METROPOLITANA	2	11%
FISCALÍA PRIMERA DE DESCARGA DE PANAMÁ	0	0%
FISCALÍA SEGUNDA DE DESCARGA DE PANAMÁ	6	33%
FISCALÍA TERCERA DE DESCARGA DE PANAMÁ	10	56%
FISCALÍA DE FAMILIA DE DESCARGA DE PANAMÁ	0	0%
PERSONERÍA DE DESCARGA DE PANAMÁ	0	0%

Fuente: Unidad de Seguimiento de Medida Cautelare



Fuente: Unidad de Seguimiento de Medida Cautelare



MINISTERIO PÚBLICO
PROCURADURÍA GENERAL DE LA NACIÓN
UNIDAD DE SEGUIMIENTO DE MEDIDA CAUTELAR
CUADRO 3: POBLACIÓN PENITENCIARIA A ÓRDENES DEL MINISTERIO PÚBLICO
SEGÚN CENTRO PENITENCIARIO
DICIEMBRE 2017

CENTRO PENITENCIARIO	PRIVADOS LIBERTAD	
	NÚMERO	PORCENTAJE
TOTAL	357	100%
C.P. La Gran Joya	3	0.8%
C.P. La Joya	32	9.0%
C.P. La Joyita	22	6.2%
Centro Femenino de Rehabilitación Panamá	5	1.4%
C.P. El Renacer	1	0.3%
C.D. Tinajita	0	0.0%
C.P. Chorrera	5	1.4%
C. Nva. Esperanza Colón	0	0.0%
Centro Femenino Colón	0	0.0%
C.P. La Palma	0	0.0%
C.P. Nargana	0	0.0%
C.P. El Real	0	0.0%
C.P. Kuna Yala	0	0.0%
C.P. Penonomé	0	0.0%
C.P. Aguadulce	0	0.0%
C.P. Llano Marín	0	0.0%
C.P. Santiago	0	0.0%
C.P. David	0	0.0%
C.F.R. Algarrobos	0	0.0%
C.P. Puerto Armuelles	0	0.0%
C.P. Bocas del Toro - Changuinola	0	0.0%
C.P. Almirante	0	0.0%
C.P. Las Tablas	0	0.0%
C.P. Los Santos	0	0.0%
C.P. Guarare	0	0.0%
C.P. Pedasí	0	0.0%
C.P. Pocrí	0	0.0%
C.P. Chitré	0	0.0%
D.I.J. (Sist. Transitorio de Cárcel)	4	1.1%
Sin Confirmar Ubicación correcta en C. P.	285	79.8%

Fuente: Unidad de Seguimiento de Medidas Cautelares



MINISTERIO PÚBLICO
PROCURADURÍA GENERAL DE LA NACIÓN
UNIDAD DE SEGUIMIENTO DE MEDIDA CAUTELAR
CUADRO 4: POBLACIÓN PENITENCIARIA A ÓRDENES DEL MINISTERIO,
SEGÚN CENTRO DE CUMPLIMIENTO DE MENORES DE EDAD
DICIEMBRE 2017

CENTRO DE CUMPLIMIENTO DE MENORES	PRIVADOS LIBERTAD	
	NÚMERO	PORCENTAJE
TOTAL	0	0%
Tocumen (Arco Iris)	0	0%
C.C. Tocumen Arco Iris Residencia Femenina	0	0%
Basilio Lakas (Colón)	0	0%
Aurelio Granados (Chiriquí)	0	0%
C.C. Herrera	0	0%

Fuente: Unidad de Seguimiento de Medida Cautelare

Observacion: en el mes de diciembre 2017, no hubo menor de edad detenidos provisionalmente

Fuente: Unidad de Seguimiento de Medida Cautelare



MINISTERIO PÚBLICO
PROCURADURÍA GENERAL DE LA NACIÓN
UNIDAD DE SEGUIMIENTO DE MEDIDA CAUTELAR
CUADRO 5: POBLACIÓN PENITENCIARIA SEGÚN DELITO GENÉRICO
DICIEMBRE 2017

DELITOS GENÉRICO	TOTAL
TOTAL	357
Título I Contra La Vida Y La Integridad Personal	9
Título II Delito Contra La Libertad	0
Título III Delito Contra La Libertad E Integridad Sexual	13
Título IV Delitos Contra El Honor De La Persona Natural	0
Título V Delitos Contra El Orden Jurídico Familiar Y El Estado Civil	0
Título VI Contra El Patrimonio Económico	56
Título VII Delitos Contra El Orden Económico	2
Título VIII Delito Contra La Seguridad Jurídica De Los Medios Electrónicos	0
Título IX Delito Contra La Seguridad Colectiva	270
Título X Delito Contra La Administración Pública	5
Título XI Delitos Contra La Fe Pública	2
Título XII Delitos Contra La Administración De Justicia	0
Título XIII Delitos Contra El Ambiente Y El Ordenamiento Territorial	0
Título XIV Delitos Contra La Personalidad Jurídica Del Estado	0
Título XV Delitos Contra La Humanidad	0

Nota: La diferencia entre la cantidad de privados y los delitos se debe a que un privado de libertad cometió más de un delito.

Fuente: Unidad de Seguimiento de Medida Cautelare

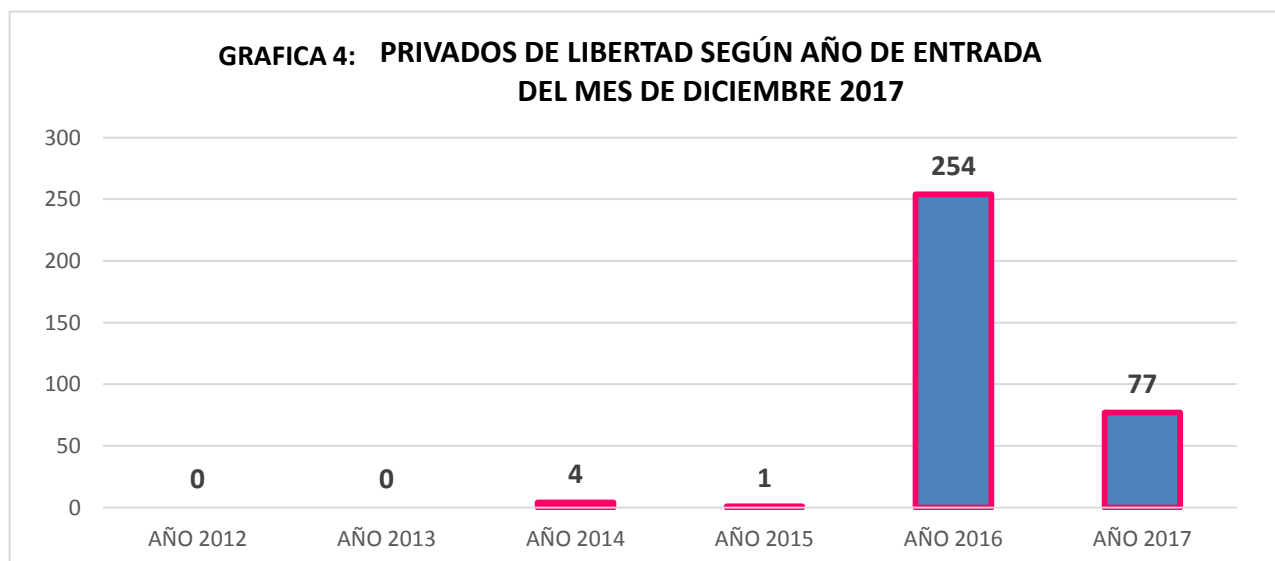


MINISTERIO PÚBLICO
PROCURADURIA GENERAL DE LA NACIÓN
UNIDAD DE SEGUIMIENTO DE MEDIDA CAUTELAR
CUADRO 6: PRIVADOS DE LIBERTAD SEGÚN AÑO DE ENTRADA
DICIEMBRE 2017

AÑOS	CANTIDAD DE EXPEDIENTES	
	NÚMERO	PORCENTAJE
TOTAL	336	100%
AÑO 2012	0	0%
AÑO 2013	0	0%
AÑO 2014	4	1%
AÑO 2015	1	0%
AÑO 2016	254	76%
AÑO 2017	77	23%

Fuente: Unidad de Seguimiento de Medida Cautelare

GRAFICA 4: PRIVADOS DE LIBERTAD SEGÚN AÑO DE ENTRADA
DEL MES DE DICIEMBRE 2017



Fuente: Unidad de Seguimiento de Medida Cautelare