



MINISTERIO PÚBLICO

Cuadro N° 1: DELITOS DE AMBIENTE A NIVEL NACIONAL, POR UNIDAD RECEPTORA

INGRESO DE CARPETAS (p)

DE 01 AL 31 DE DICIEMBRE 2017

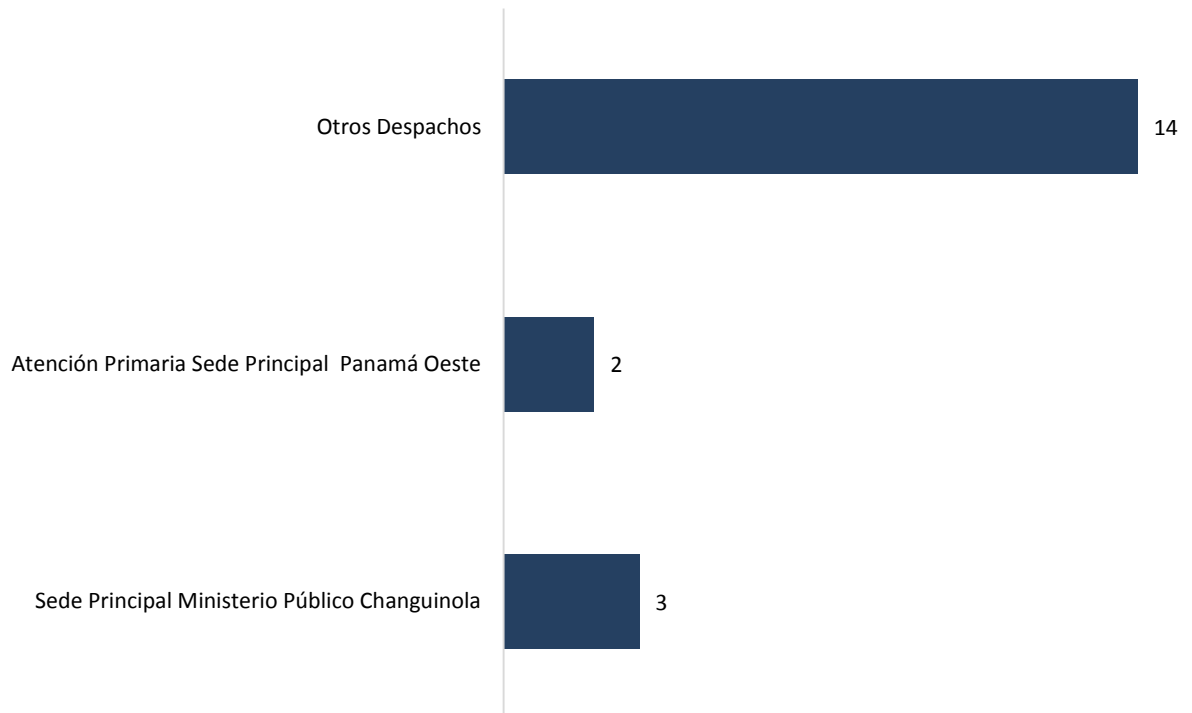
TIPO DE UNIDAD RECEPTORA	TOTAL	DENUNCIA	OFICIO	QUERELLA
TOTAL...	19	11	8	0
Sede Principal Ministerio Público Changuinola	3	-	3	-
Atención Primaria Sede Principal Panamá Oeste	2	2	-	-
Otros Despachos	14	9	5	-

FUENTE: Centro de Estadística del Ministerio Público, Plataforma del Sistema Penal Acusatorio.

*Nota: (p) se refiere a datos preliminares.

Nota: Otros despachos representa la sumatoria de los despachos que solo tienen un caso por unidad receptora.

Grafico N 1: DELITOS DE AMBIENTE A NIVEL NACIONAL, POR UNIDAD RECEPTORA
DEL 01 AL 31 DE DICIEMBRE 2017



FUENTE: Centro de Estadística del Ministerio Público, Plataforma del Sistema Penal Acusatorio.



MINISTERIO PÚBLICO

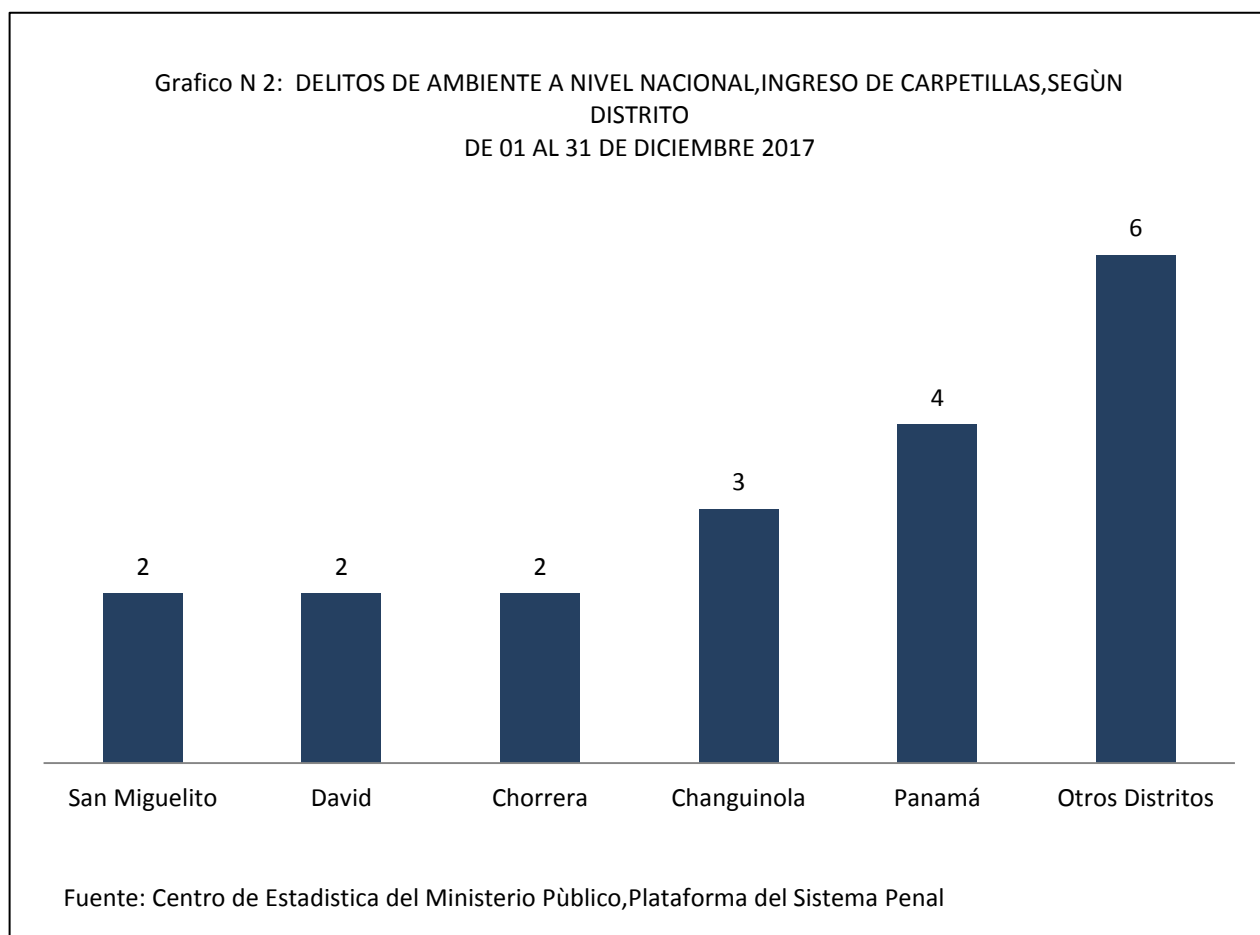
Cuadro N°2: DELITOS DE AMBIENTE A NIVEL NACIONAL, INGRESO DE CARPETILLAS, SEGÚN DISTRITO (p)
DE 01 AL 31 DE DICIEMBRE DE 2017

DISTRITOS	NÚMERO	PORCENTAJE
TOTAL...	19	79%
San Miguelito	2	11%
David	2	11%
Chorrera	2	11%
Changuinola	3	16%
Panamá	4	21%
Otros Distritos	6	32%

FUENTE: Centro de Estadística del Ministerio Público, Plataforma del Sistema Penal Acusatorio.

*Nota: (p) se refiere a datos preliminares.

Nota: Otros despachos representa la sumatoria de los despachos que solo tienen un caso por distrito.





MINISTERIO PÚBLICO

Cuadro N°3: DELITOS DE AMBIENTE A NIVEL NACIONAL, SEGÚN TURNO DE 8 HORAS (p)

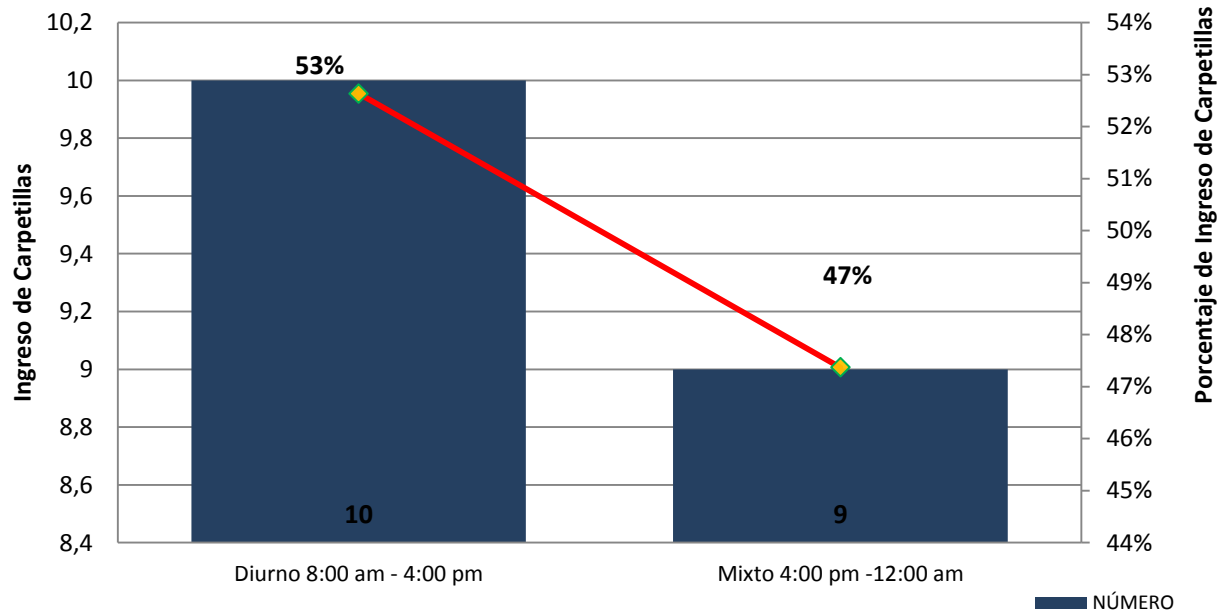
DE 01 AL 31 DE DICIEMBRE 2017

ENTRADAS POR TURNO	NÚMERO	PORCENTAJE
TOTAL...	19	100%
Diurno 8:00 am - 4:00 pm	10	53%
Mixto 4:00 pm -12:00 am	9	47%

FUENTE: Centro de Estadística del Ministerio Público, Plataforma del Sistema Penal Acusatorio.

*Nota: (p) se refiere a datos preliminares.

Grafico N 3: DELITOS DE AMBIENTE A NIVEL NACIONAL, SEGÚN TURNO DE 8 HORAS DE 01 AL 31 DE DICIEMBRE 2017



FUENTE: Centro de Estadística del Ministerio Público, Plataforma del Sistema Penal Acusatorio.



MINISTERIO PÚBLICO

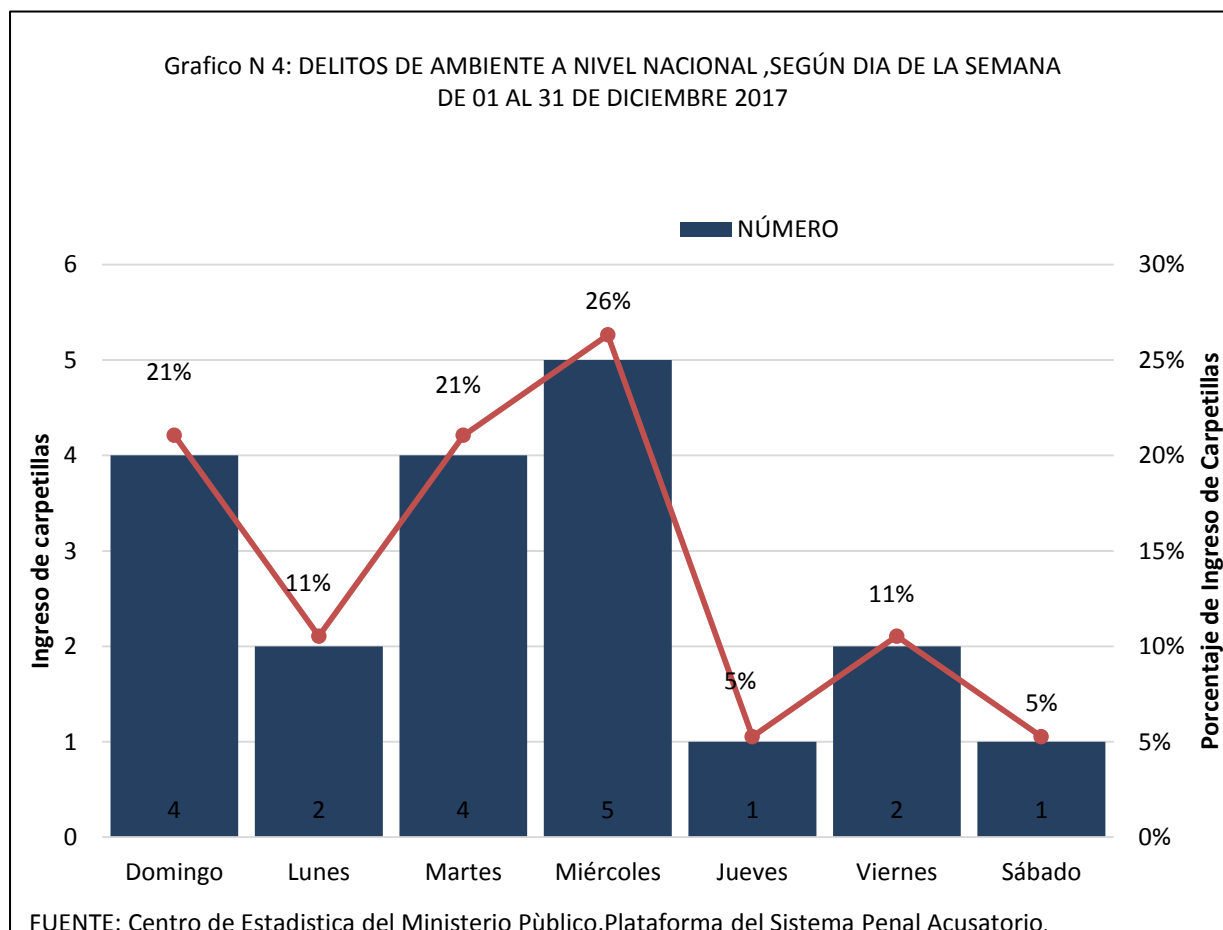
Cuadro N°4: DELITOS DE AMBIENTE A NIVEL NACIONAL ,SEGÚN DIA DE LA SEMANA (p)

DE 01 AL 31 DE DICIEMBRE 2017

DÍAS DE SEMANA	NÚMERO	PORCENTAJE
TOTAL...	19	100%
Domingo	4	21%
Lunes	2	11%
Martes	4	21%
Miércoles	5	26%
Jueves	1	5%
Viernes	2	11%
Sábado	1	5%

FUENTE: Centro de Estadística del Ministerio Público, Plataforma del Sistema Penal Acusatorio.

*Nota: (p) se refiere a datos preliminares.





MINISTERIO PÚBLICO

Cuadro N° 5: DELITOS DE AMBIENTE A NIVEL NACIONAL, SEGÚN DELITO ESPECIFICO (p)

DE 01 AL 31 DE DICIEMBRE 2017

DELITOS ESPECÍFICOS	NÚMERO	PORCENTAJE
TOTAL ...	19	100%
Contra Los Animales Doméstico	10	53%
Destrucción de los Recursos Naturales	4	21%
Extraer Recursos o Especies de la Vida Silvestre, Acuática o Terrestre protegidas o en peligro de extinción	1	5%
Tala o Destrucción de formaciones Vegetales Arbóreas o Arbustico en Areas Especiales	3	16%
Tráfico de Especies de la Vida Silvestre	1	5%

FUENTE: Centro de Estadística del Ministerio Público, Plataforma del Sistema Penal Acusatorio.

