

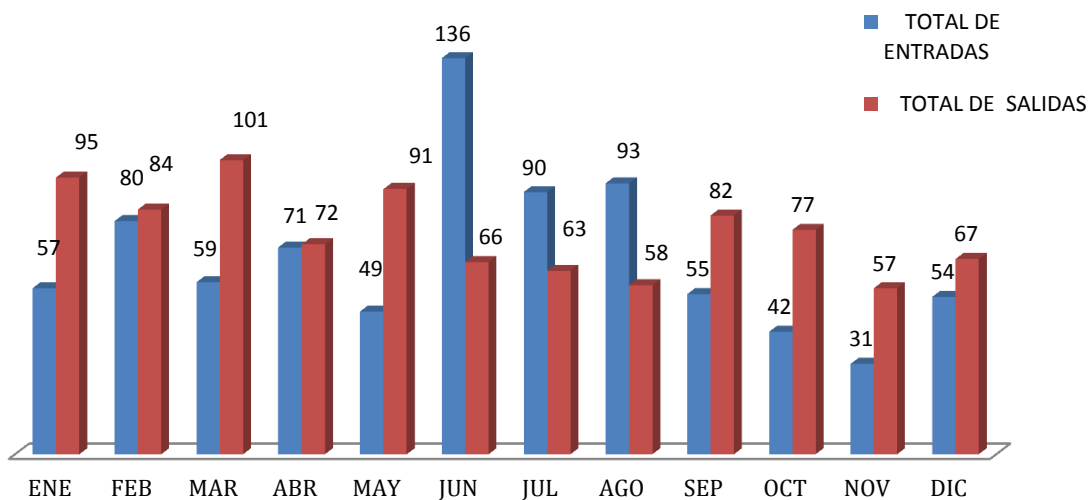


MINISTERIO PÚBLICO
CUADRO N°1 MOVIMIENTOS DE EXPEDIENTES
DE LAS FISCALÍAS DE DESCARGA DE ANTICORRUPCIÓN POR MES,
DEL 1 DE ENERO AL 31 DE DICIEMBRE DE 2017

MOVIMIENTO DE EXPEDIENTES	TOTAL	MES											
		ENE	FEB	MAR	ABR	MAY	JUN	JUL	AGO	SEP	OCT	NOV	DIC
TOTAL DE ENTRADAS	817	57	80	59	71	49	136	90	93	55	42	31	54
PENALES	643	51	67	49	60	32	49	84	86	53	37	27	48
PRORROGA	3	0	0	0	0	0	3	0	0	0	0	0	0
REAPERTURA	9	0	2	1	0	0	0	6	0	0	0	0	0
REINGRESO	152	6	11	9	11	17	84	0	7	2	5	4	6
TOTAL DE SALIDAS	913	95	84	101	72	91	66	63	58	82	77	57	67
PENALES	784	85	80	92	64	84	50	47	50	71	57	47	57
PRORROGA	4	0	0	0	0	0	4	0	0	0	0	0	0
REAPERTURA	26	1	0	1	0	0	0	4	0	0	10	0	10
REINGRESO	99	9	4	8	8	7	12	12	8	11	10	10	0

Fuente: Centro de Estadística, Fiscalías de Descarga Anticorrupción

MINISTERIO PÚBLICO
GRÁFICO N°1 MOVIMIENTOS DE EXPEDIENTES DE LAS FISCALÍAS
DE DESCARGA DE ANTICORRUPCIÓN POR MES,
DEL 1 DE ENERO AL 31 DE DICIEMBRE DE 2017



Fuente: Centro de Estadística, Fiscalías de Descarga Anticorrupción

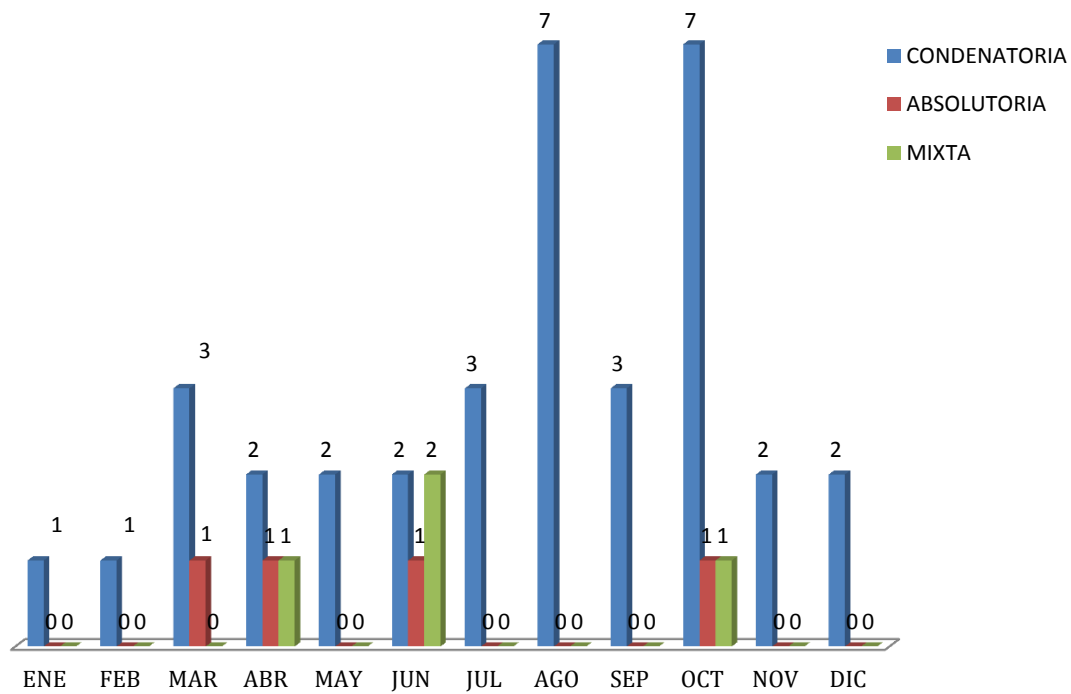


MINISTERIO PÚBLICO
CUADRO N°2 SENTENCIAS NOTIFICADAS
DE LAS FISCALÍAS DE DESCARGA DE ANTICORRUPCIÓN POR MES,
DEL 1 DE ENERO AL 31 DE DICIEMBRE DE 2017

TIPO DE SENTENCIA	TOTAL	MES											
		ENE	FEB	MAR	ABR	MAY	JUN	JUL	AGO	SEP	OCT	NOV	DIC
TOTAL..	43	1	1	4	4	2	5	3	7	3	9	2	2
CONDENATORIA	35	1	1	3	2	2	2	3	7	3	7	2	2
ABSOLUTORIA	4	0	0	1	1	0	1	0	0	0	1	0	0
MIXTA	4	0	0	0	1	0	2	0	0	0	1	0	0

Fuente: Centro de Estadística, Fiscalías de Descarga Anticorrupción

MINISTERIO PÚBLICO
GRÁFICO N°2 SENTENCIAS NOTIFICADAS DE LAS FISCALÍAS DE
DESCARGA DE ANTICORRUPCIÓN POR MES
DEL 1 DE ENERO AL 31 DE DICIEMBRE DE 2017



Fuente: Centro de Estadística, Fiscalías de Descarga Anticorrupción

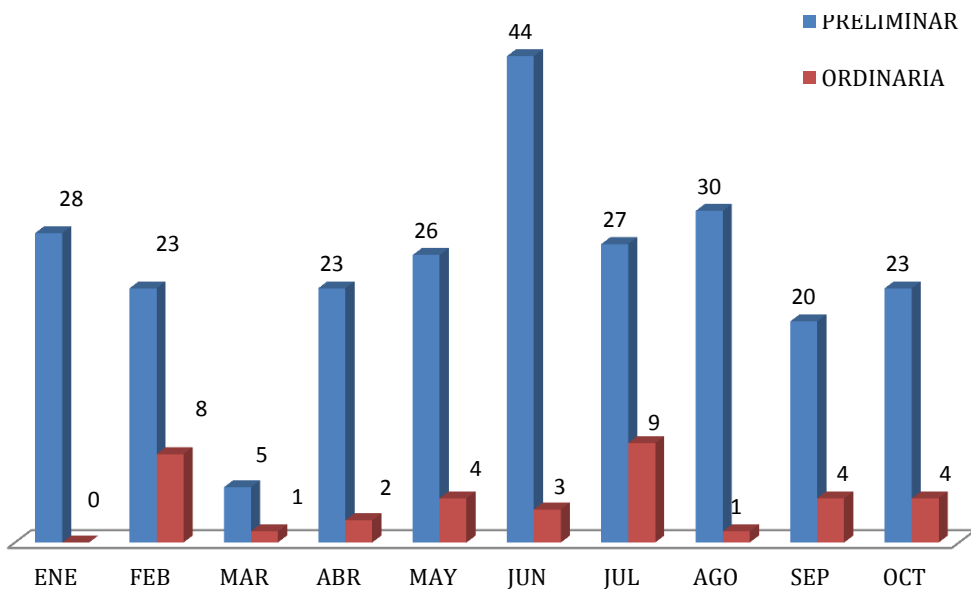


MINISTERIO PÚBLICO
CUADRO N°3 AUDIENCIAS
DE LAS FISCALÍAS DE DESCARGA DE ANTICORRUPCIÓN POR MES,
DEL 1 DE ENERO AL 31 DE DICIEMBRE DE 2017

AUDIENCIAS	TOTAL	MES											
		ENE	FEB	MAR	ABR	MAY	JUN	JUL	AGO	SEP	OCT	NOV	DIC
TOTAL DE AUDIENCIAS PROGRAMADAS...	940	87	70	25	68	95	110	111	92	74	87	70	51
PRELIMINAR	778	75	58	22	57	80	96	85	75	71	70	50	39
ORDINARIA	162	12	12	3	11	15	14	26	17	3	17	20	12
TOTAL DE AUDIENCIAS REALIZADAS...	321	28	31	6	25	30	47	36	31	24	27	17	19
PRELIMINAR	277	28	23	5	23	26	44	27	30	20	23	14	14
ORDINARIA	44	0	8	1	2	4	3	9	1	4	4	3	5
TOTAL DE AUDIENCIAS POSPUESTAS...	591	59	39	19	18	65	63	69	61	62	51	53	32
PRELIMINAR	400	47	35	17	9	54	52	52	45	51	38	36	25
ORDINARIA	106	12	4	2	9	11	11	17	16	11	13	17	7

Fuente: Centro de Estadística, Fiscalías de Descarga Anticorrupción

MINISTERIO PÚBLICO
GRÁFICO N°3 AUDIENCIAS DE LAS FISCALÍAS DE DESCARGA DE
ANTICORRUPCIÓN POR MES,
DEL 1 DE ENERO AL 31 DE DICIEMBRE DE 2017



Fuente: Centro de Estadística, Fiscalías de Descarga Anticorrupción

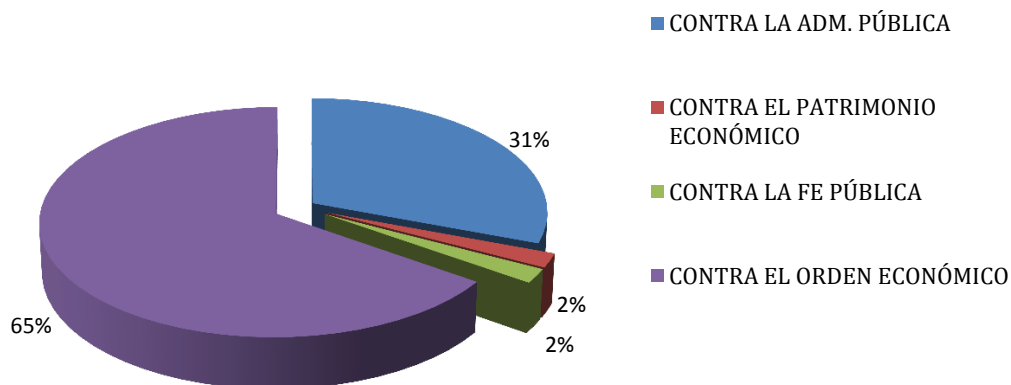


MINISTERIO PÚBLICO
CUADRO N°4 ENTRADA DE EXPEDIENTES SEGÚN DELITOS
DE LAS FISCALÍAS DE DESCARGA DE ANTICORRUPCIÓN POR MES,
DEL 1 DE ENERO AL 31 DE DICIEMBRE DE 2017

DELITOS GENÉRICO	TOTAL	MES											
		ENE	FEB	MAR	ABR	MAY	JUN	JUL	AGO	SEP	OCT	NOV	DIC
TOTAL...	643	51	67	49	60	32	49	84	86	53	37	27	48
CONTRA LA ADM. PÚBLICA	197	21	16	11	15	13	9	11	16	23	19	10	33
CONTRA EL PATRIMONIO ECONÓMICO	13	1	0	1	0	3	1	4	2	0	1	0	0
CONTRA LA FE PÚBLICA	13	0	1	0	0	0	2	2	4	2	1	0	1
CONTRA EL ORDEN ECONÓMICO	420	29	50	37	45	16	37	67	64	28	16	17	14

Fuente: Centro de Estadística, Fiscalías de Descarga Anticorrupción

MINISTERIO PÚBLICO
GRÁFICO N°4 ENTRADA DE EXPEDIENTES SEGÚN DELITOS DE LAS
FISCALÍAS DE DESCARGA DE ANTICORRUPCIÓN POR MES,
DEL 1 DE ENERO AL 31 DE DICIEMBRE DE 2017



Fuente: Centro de Estadística, Fiscalías de Descarga Anticorrupción

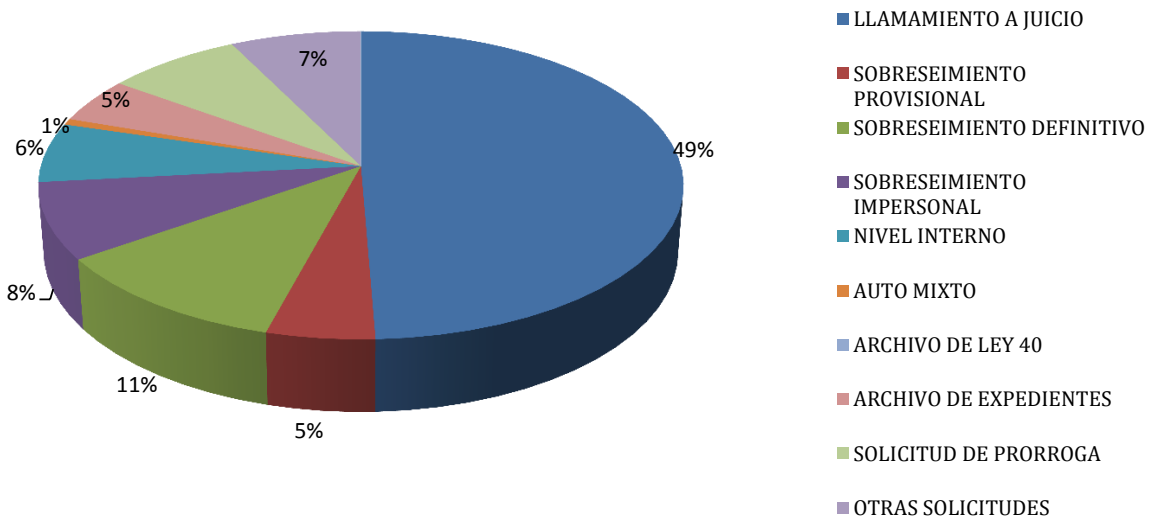


MINISTERIO PÚBLICO
CUADRO N°5 TIPO DE SALIDAS DE EXPEDIENTES
DE LAS FISCALÍAS DE DESCARGA DE ANTICORRUPCIÓN POR MES,
DEL 1 DE ENERO AL 31 DE DICIEMBRE DE 2017

TIPOS DE SALIDA	TOTAL	MES											
		ENE	FEB	MAR	ABR	MAY	JUN	JUL	AGO	SEP	OCT	NOV	DIC
TOTAL...	784	85	80	92	64	84	50	47	50	71	57	47	57
LLAMAMIENTO A JUICIO	387	29	28	40	42	45	25	23	20	47	29	27	32
SOBRESEIMIENTO PROVISIONAL	38	2	5	2	1	2	3	6	4	1	4	5	3
SOBRESEIMIENTO DEFINITIVO	87	6	7	12	7	13	6	8	6	14	6	1	1
SOBRESEIMIENTO IMPERSONAL	63	15	13	8	4	6	1	2	5	2	4	1	2
NIVEL INTERNO	49	14	4	4	2	4	3	4	5	2	5	1	1
AUTO MIXTO	5	0	0	0	0	0	4	0	0	0	0	1	0
ARCHIVO DE LEY 40	0	0	0	0	0	0	0	0	0	0	0	0	0
ARCHIVO DE EXPEDIENTES	37	6	0	7	0	4	2	2	1	0	0	3	12
SOLICITUD DE PRORROGA	60	11	20	9	6	3	4	0	1	0	3	1	2
OTRAS SOLICITUDES	58	2	3	10	2	7	2	2	8	5	6	7	4

Fuente: Centro de Estadística, Fiscalías de Descarga Anticorrupción

MINISTERIO PÚBLICO
 GRÁFICO N°5 TIPO DE SALIDAS DE EXPEDIENTES DE LAS FISCALÍAS DE
 DESCARGA DE ANTICORRUPCIÓN POR MES, DEL 1
 DE ENERO AL 31 DE DICIEMBRE DE 2017



Fuente: Centro de Estadística, Fiscalías de Descarga Anticorrupción



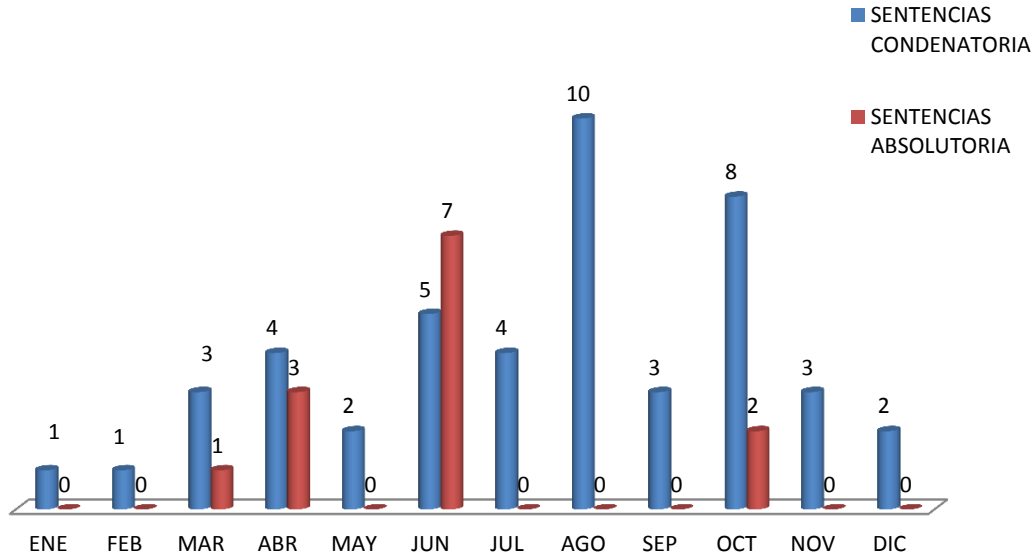
MINISTERIO PÚBLICO

CUADRO N°6 PERSONAS CONDENADAS, SEGÚN EL TIPO DE SENTENCIAS NOTIFICADAS DE LAS FISCALÍAS DE DESCARGA DE ANTICORRUPCIÓN POR MES, DEL 1 DE ENERO AL 31 DE DICIEMBRE DE 2017

DECISIONES DE LAS SENTENCIAS	TOTAL	MES											
		ENE	FEB	MAR	ABR	MAY	JUN	JUL	AGO	SEP	OCT	NOV	DIC
TOTAL...	59	1	1	4	7	2	12	4	10	3	10	3	2
SENTENCIAS CONDENATORIA	46	1	1	3	4	2	5	4	10	3	8	3	2
SENTENCIAS ABSOLUTORIA	13	0	0	1	3	0	7	0	0	0	2	0	0

Fuente: Centro de Estadística, Fiscalías de Descarga Anticorrupción

MINISTERIO PÚBLICO
GRÁFICO N°6 PERSONAS CONDENADAS SEGÚN EL TIPO DE SENTENCIAS NOTIFICADAS DE LAS FISCALÍAS DE DESCARGA DE ANTICORRUPCIÓN POR MES, DEL 1 DE ENERO AL 31 DE DICIEMBRE DE 2017



Fuente: Centro de Estadística, Fiscalías de Descarga Anticorrupción