



### MINISTERIO PÚBLICO

CUADRO N°1. PERSONAS ATENDIDAS EN EL CENTRO DE ATENCIÓN CIUDADANA DEL PRIMER DISTRITO JUDICIAL; POR SERVICIOS, SEGÚN PROVINCIA: DEL 1 AL 30 DE NOVIEMBRE DEL 2017

SERVICIOS	TOTAL	COLÓN	PANAMÁ	PANAMÁ OESTE
<b>TOTAL...</b>	<b>10997</b>	<b>1088</b>	<b>7422</b>	<b>2487</b>
Denuncias o Querellas en TURNO	1297	231	348	718
Mediación / Conciliación	4	0	2	2
Diligencias en el Servicio de Investigación / Entrevistas, Entrega de Documentos	1324	55	1247	22
Unidad de Homicidios	76	1	23	52
Fiscalía de Familia	613	15	148	450
Fiscalía de Adolescentes	197	14	64	119
Cita en la Unidad de Apoyo a Víctimas	51	0	10	41
Centro de Custodia de Bienes Aprehendidos	4	0	3	1
Copia de la Carpetilla	35	0	35	0
Copia de Diligencias / Revisión de Carpetillas	55	0	55	0
Queja o Reclamo	0	0	0	0
Información sobre su Proceso Penal	4241	115	3944	182
Información sobre los servicios que brinda el Ministerio Público	97	0	95	2
Su denuncia no es competencia del Ministerio Público	68	13	46	9
Notificación SPA	1862	596	799	467
Notificación Descarga	912	33	480	399
Personería	161	15	123	23
Fiscalía de Droga	0	0	0	0

Fuente: Centro de Estadística; Atención Ciudadana.

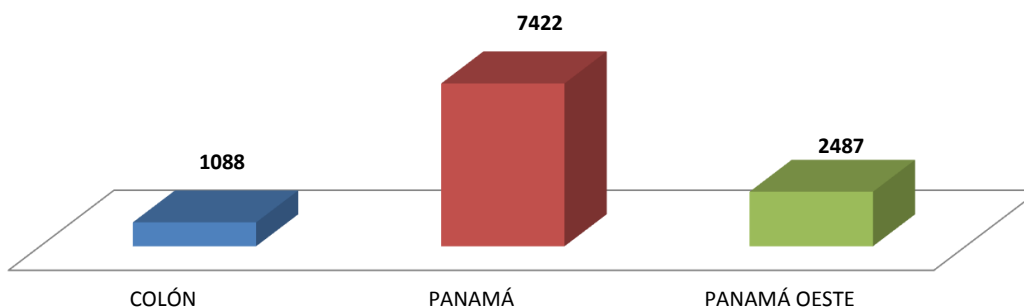
#### Análisis:

El Centro de Atención Ciudadana del Primer Distrito Judicial, para el mes de Noviembre, atendió un total de 10997 personas, 1088 en la provincia de Colón, 7422 en la provincia de Panamá; y 2487 en la provincia de Panamá Oeste donde la mayor cantidad de atenciones fue por Información sobre su Proceso Penal con 4241 personas que representa un 38.6 %.



### MINISTERIO PÚBLICO

GRÁFICO N°1. PERSONAS ATENDIDAS EN EL CENTRO DE INFORMACIÓN DE ATENCIÓN CIUDADANA DEL PRIMER DISTRITO JUDICIAL, POR SERVICIO; SEGÚN PROVINCIA: DEL 1 AL 30 DE NOVIEMBRE DEL 2017

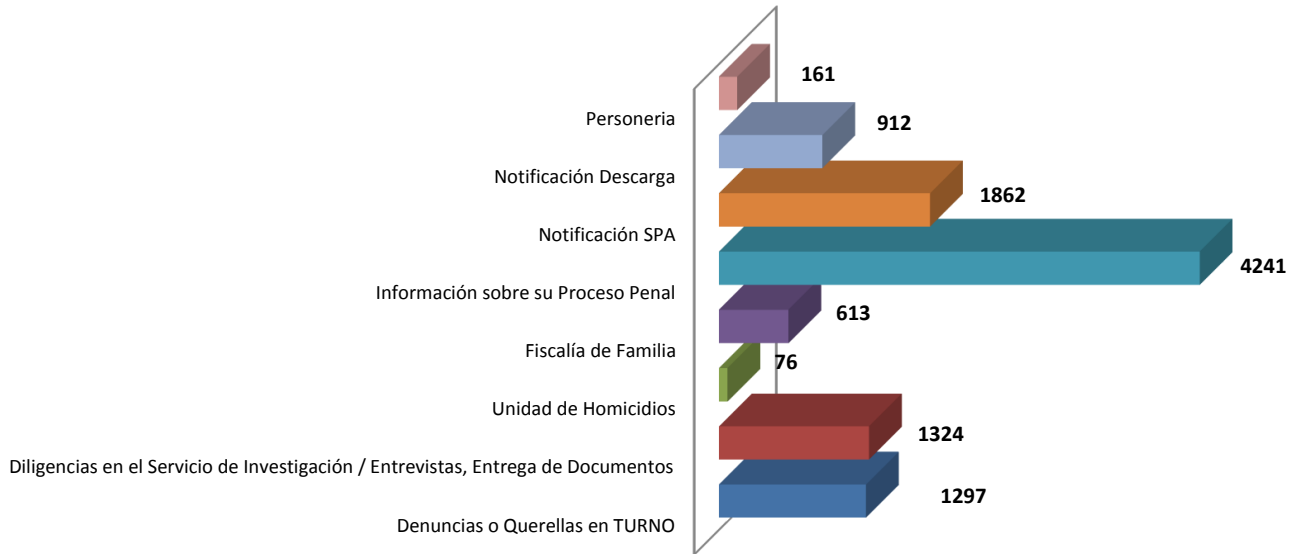


Fuente: Centro de Estadística; Atención Ciudadana .



**MINISTERIO PÚBLICO**

**GRÁFICO N°2. SERVICIOS DE ATENCIÓN CIUDADANA CON MAYOR INCIDENCIA DEL PRIMER DISTRITO JUDICIAL DE PANAMÁ DEL 1 AL 30 DE NOVIEMBRE DEL 2017**

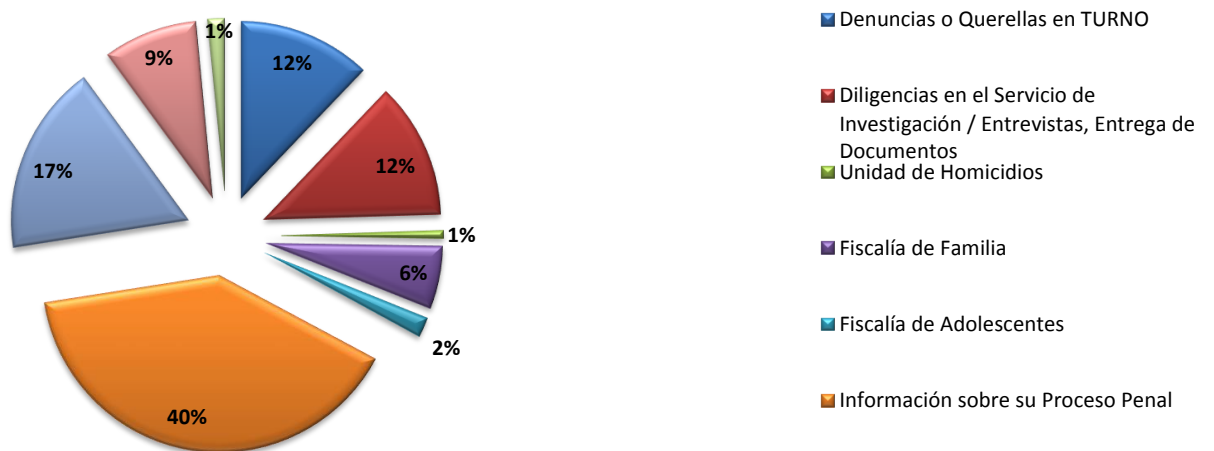


Fuente: Centro de Estadística; Atención Ciudadana



**MINISTERIO PÚBLICO**

**GRÁFICO N°3. PORCENTAJE DE LOS SERVICIOS DE ATENCIÓN CIUDADANA CON MAYOR INCIDENCIA DEL PRIMER DISTRITO JUDICIAL DE PANAMÁ DEL 1 AL 30 DE NOVIEMBRE DEL 2017**



Fuente: Centro de Estadística; Atención Ciudadana



**MINISTERIO PÚBLICO**

CUADRO N°1. PERSONAS ATENDIDAS EN EL CENTRO DE ATENCIÓN CIUDADANA DEL SEGUNDO DISTRITO JUDICIAL; POR SERVICIOS, SEGÚN PROVINCIA: DEL 1 AL 30 DE NOVIEMBRE DEL 2017

SERVICIOS	TOTAL	COCLÉ	VERAGUAS
<b>TOTAL...</b>	<b>601</b>	<b>175</b>	<b>426</b>
Denuncias o Querellas en TURNO	148	107	41
Mediación / Conciliación	0	0	0
Diligencias en el Servicio de Investigación / Entrevistas, Entrega de Documentos	193	35	158
Unidad de Homicidios	3	0	3
Fiscalía de Familia	119	31	88
Fiscalía de Adolescentes	36	0	36
Cita en la Unidad de Apoyo a Víctimas	0	0	0
Centro de Custodia de Bienes Aprehendidos	0	0	0
Copia de la Carpetilla	0	0	0
Copia de Diligencias / Revisión de Carpetillas	0	0	0
Queja o Reclamo	0	0	0
Información sobre su Proceso Penal	6	2	4
Información sobre los servicios que brinda el Ministerio Público	0	0	0
Su denuncia no es competencia del Ministerio Público	4	0	4
Notificación SPA	92	0	92
Notificación Descarga	0	0	0
Personería	0	0	0
Fiscalía de Droga	0	0	0

Fuente: Centro de Estadística; Atención Ciudadana.

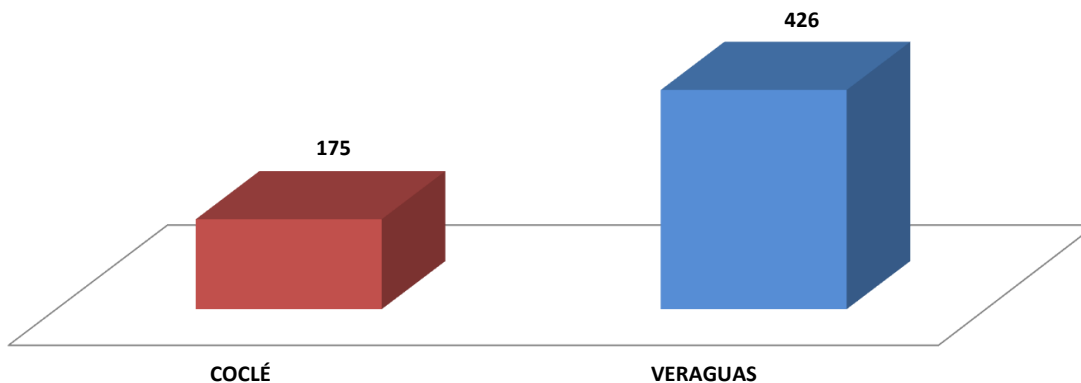
**Análisis:**

El Centro de Atención Ciudadana del Segundo Distrito Judicial, para el mes de Noviembre, atendió un total de 601 personas, 175 en la provincia de Coclé y 426 en la provincia de Veraguas; donde la mayor cantidad atenciones fue por Diligencias en el Servicio de Investigación / Entrevistas, Entrega de Documentos con 193 personas que representa un 32.1 %.



**MINISTERIO PÚBLICO**

GRÁFICO N°1. PERSONAS ATENDIDAS EN EL CENTRO DE INFORMACIÓN DE ATENCIÓN CIUDADANA DEL, SEGUNDO DISTRITO JUDICIAL, POR SERVICIO; SEGÚN PROVINCIA: DEL 1 AL 30 DE NOVIEMBRE DEL 2017

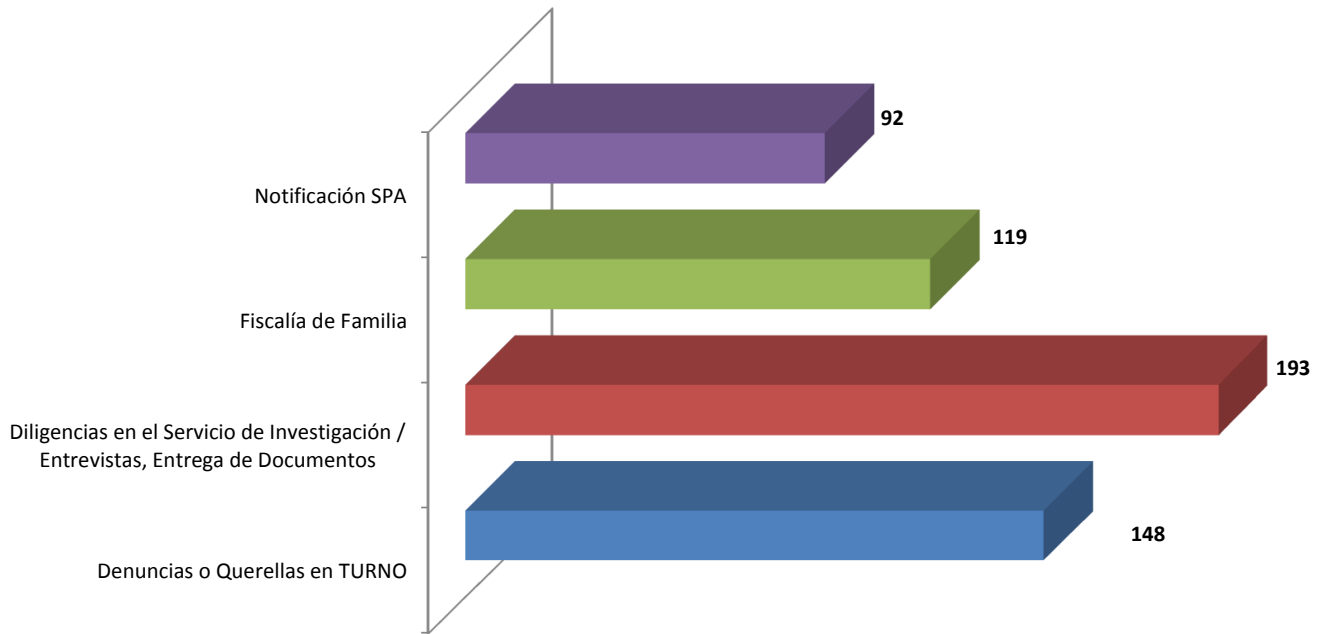


Fuente: Centro de Estadística; Atención Ciudadana



**MINISTERIO PÚBLICO**

**GRÁFICO N°2. SERVICIOS DE ATENCIÓN CIUDADANA CON MAYOR  
INCIDENCIA DEL SEGUNDO DISTRITO JUDICIAL DE PANAMÁ  
DEL 1 AL 30 DE NOVIEMBRE DEL 2017**

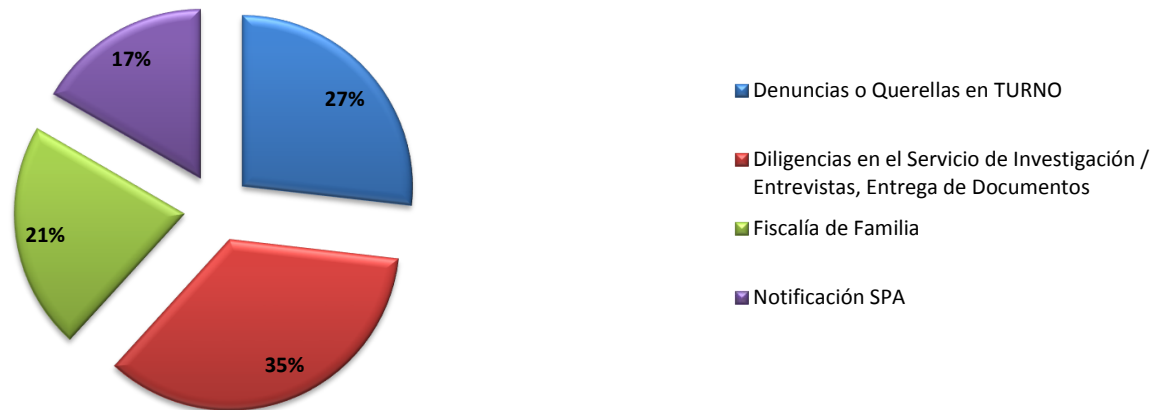


Fuente: Centro de Estadística; Atención Ciudadana .



**MINISTERIO PÚBLICO**

**GRÁFICO N°3. PORCENTAJES DE LOS SERVICIOS DE ATENCIÓN CIUDADANA CON MAYOR  
INCIDENCIA DEL SEGUNDO DISTRITO JUDICIAL DE PANAMÁ  
DEL 1 AL 30 DE NOVIEMBRE DEL 2017**



Fuente: Centro de Estadística; Atención Ciudadana



MINISTERIO PÚBLICO

CUADRO N°1. PERSONAS ATENDIDAS EN EL CENTRO DE ATENCIÓN CIUDADANA DEL  
TERCER DISTRITO JUDICIAL; POR SERVICIOS, SEGÚN PROVINCIA:  
DEL 1 AL 30 DE NOVIEMBRE DEL 2017

SERVICIOS	TOTAL	CHIRIQUÍ	BOCAS DEL TORO
<b>TOTAL...</b>	<b>2431</b>	<b>1403</b>	<b>1028</b>
Denuncias o Querellas en TURNO	672	378	294
Mediación / Conciliación	0	0	0
Diligencias en el Servicio de Investigación / Entrevistas, Entrega de Documentos	501	243	258
Unidad de Homicidios	76	53	23
Fiscalía de Familia	650	467	183
Fiscalía de Adolescentes	95	0	95
Cita en la Unidad de Apoyo a Víctimas	16	0	16
Centro de Custodia de Bienes Aprehendidos	0	0	0
Copia de la Carpetilla	8	0	8
Copia de Diligencias / Revisión de Carpetillas	0	0	0
Queja o Reclamo	5	0	5
Información sobre su Proceso Penal	39	13	26
Información sobre los servicios que brinda el Ministerio Público	4	1	3
Su denuncia no es competencia del Ministerio Público	11	0	11
Notificación SPA	333	245	88
Notificación Descarga	0	0	0
Personería	21	3	18
Fiscalía de Droga	0	0	0

Fuente: Centro de Estadística; Atención Ciudadana.


**Análisis:**

El Centro de Atención Ciudadana del Tercer Distrito Judicial, para el mes de Noviembre, atendió un total de 2431 personas, 1403 en la provincia de Chiriquí y 1028 en la provincia de Bocas del Toro; donde la mayor cantidad de atendidos fue por Denuncias o Querellas en TURNO con 672 personas que representa un 27.6 %.



MINISTERIO PÚBLICO

GRÁFICO N°1. PERSONAS ATENDIDAS EN EL CENTRO DE INFORMACIÓN DE ATENCIÓN CIUDADANA DEL,  
TERCER DISTRITO JUDICIAL, POR SERVICIO; SEGÚN PROVINCIA:  
DEL 1 AL 30 DE NOVIEMBRE DEL 2017

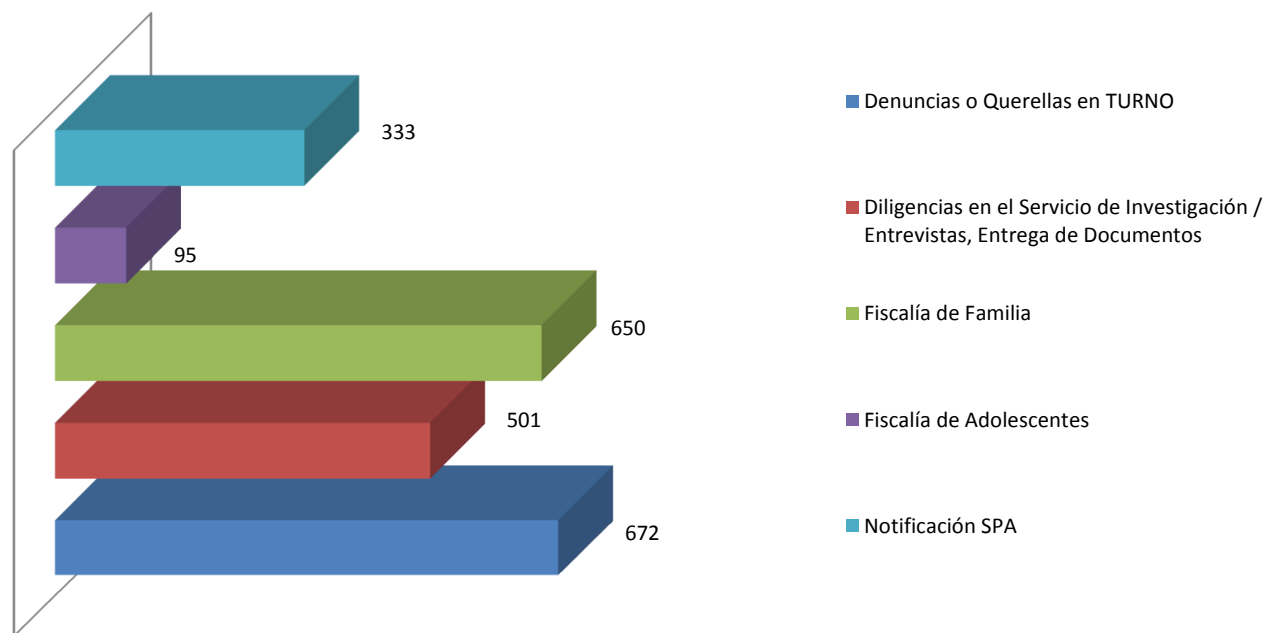


Fuente: Centro de Estadística; Atención Ciudadana .



### MINISTERIO PÚBLICO

GRÁFICO N°2. SERVICIOS DE ATENCIÓN CIUDADANA CON MAYOR INCIDENCIA  
INCIDENCIA DEL TERCER DISTRITO JUDICIAL DE PANAMÁ  
DEL 1 AL 30 DE NOVIEMBRE DEL 2017

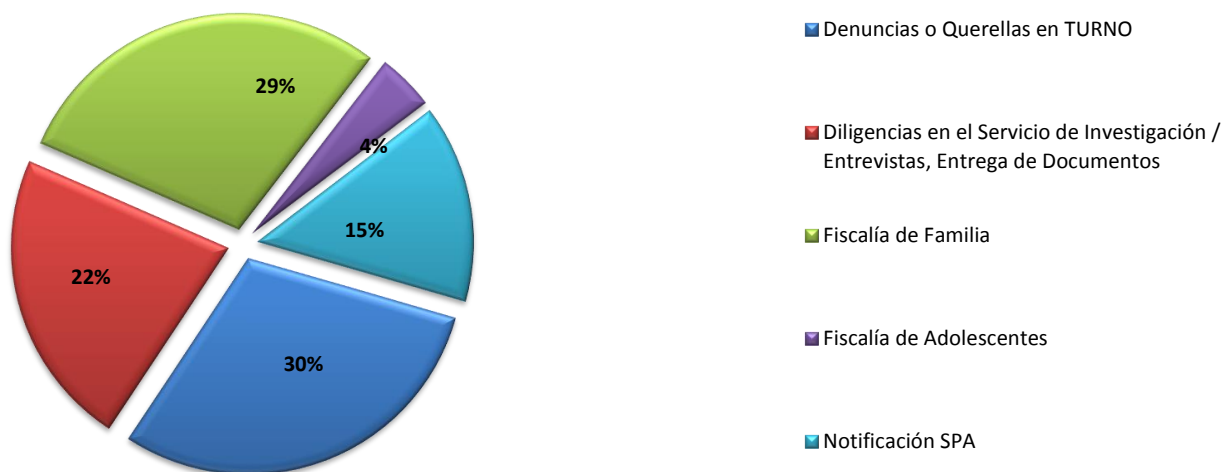


Fuente: Centro de Estadística; Atención Ciudadana .



### MINISTERIO PÚBLICO

GRÁFICO N°3. PORCENTAJE DE LOS SERVICIOS DE ATENCIÓN CIUDADANA CON MAYOR  
INCIDENCIA DEL TERCER DISTRITO JUDICIAL DE PANAMÁ  
DEL 1 AL 30 DE NOVIEMBRE DEL 2017



Fuente: Centro de Estadística; Atención Ciudadana



**MINISTERIO PÚBLICO**

CUADRO N°1. PERSONAS ATENDIDAS EN EL CENTRO DE ATENCIÓN CIUDADANA DEL CUARTO DISTRITO JUDICIAL; POR SERVICIOS, SEGÚN PROVINCIA: DEL 1 AL 30 DE NOVIEMBRE DEL 2017

SERVICIOS	TOTAL	LOS SANTOS	HERRERA
<b>TOTAL...</b>	<b>771</b>	<b>550</b>	<b>221</b>
Denuncias o Querellas en TURNO	112	34	78
Mediación / Conciliación	0	0	0
Diligencias en el Servicio de Investigación / Entrevistas, Entrega de Documentos	208	125	83
Unidad de Homicidios	21	20	1
Fiscalía de Familia	94	58	36
Fiscalía de Adolescentes	24	20	4
Cita en la Unidad de Apoyo a Víctimas	30	25	5
Centro de Custodia de Bienes Aprehendidos	0	0	0
Copia de la Carpetilla	6	4	2
Copia de Diligencias / Revisión de Carpetillas	57	57	0
Queja o Reclamo	0	0	0
Información sobre su Proceso Penal	33	30	3
Información sobre los servicios que brinda el Ministerio Público	48	47	1
Su denuncia no es competencia del Ministerio Público	22	22	0
Notificación SPA	21	21	0
Notificación Descarga	11	10	1
Personería	8	1	7
Fiscalía de Droga	76	76	0

Fuente: Centro de Estadística; Atención Ciudadana.

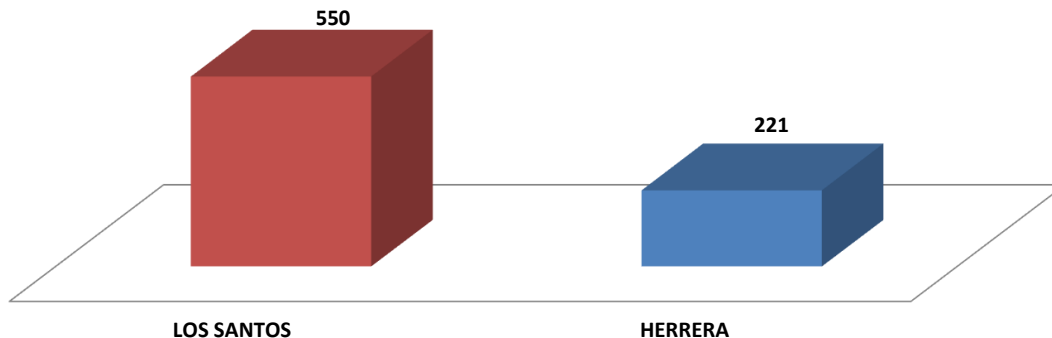
**Análisis:**

El Centro de Atención Ciudadana del Cuarto Distrito Judicial, para el mes de Noviembre, atendió un total de 771 personas, 550 en la provincia de Los Santos y 221 en la provincia de Herrera; donde su mayor cantidad de atendidos fue por Diligencias en el Servicio de Investigación / Entrevistas, Entrega de Documentos con 208 personas que representa un 27 %.



**MINISTERIO PÚBLICO**

GRÁFICO N°1. PERSONAS ATENDIDAS EN EL CENTRO DE INFORMACIÓN DE ATENCIÓN CIUDADANA DEL, CUARTO DISTRITO JUDICIAL, POR SERVICIO; SEGÚN PROVINCIA: DEL 1 AL 30 DE NOVIEMBRE DEL 2017

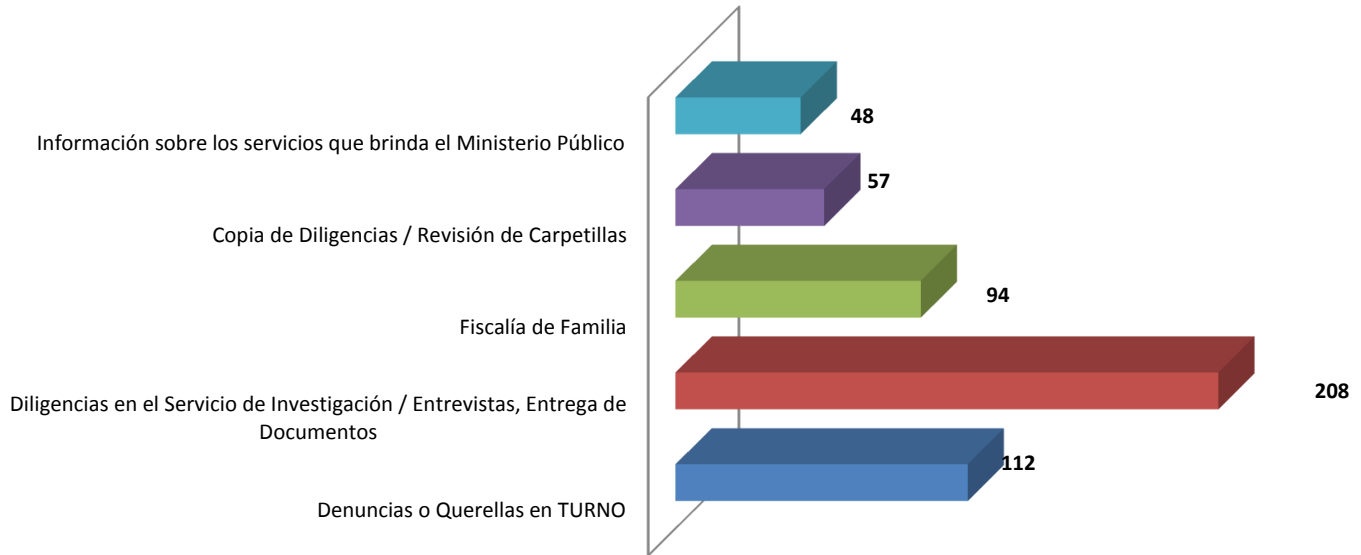


Fuente: Centro de Estadística; Atención Ciudadana



**MINISTERIO PÚBLICO**

**GRÁFICO N°2. SERVICIOS DE ATENCIÓN CIUDADANA CON MAYOR  
INCIDENCIA DEL CUARTO DISTRITO JUDICIAL DE PANAMÁ  
DEL 1 AL 30 DE NOVIEMBRE DEL 2017**

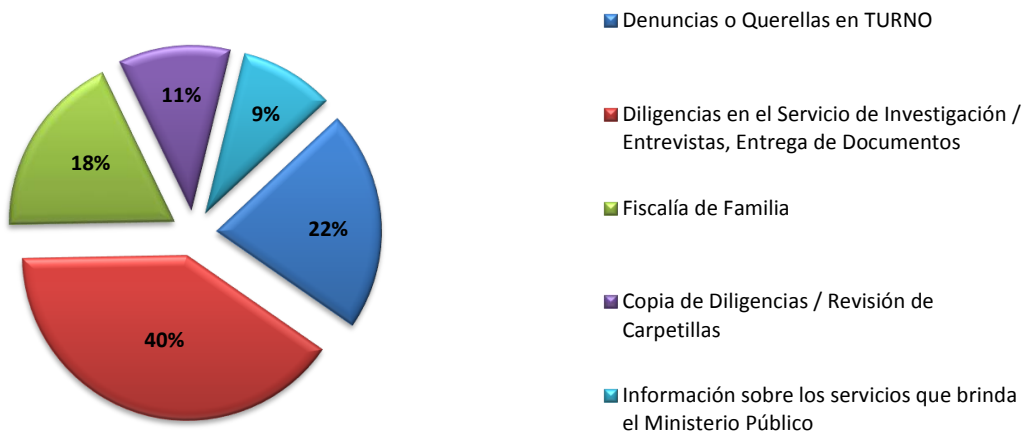


Fuente: Centro de Estadística; Atención Ciudadana



**MINISTERIO PÚBLICO**

**GRÁFICO N°3 PORCENTAJES DE LOS SERVICIOS DE ATENCIÓN CIUDADANA CON MAYOR  
INCIDENCIA DEL CUARTO DISTRITO JUDICIAL DE PANAMÁ  
DEL 1 AL 30 DE NOVIEMBRE DEL 2017**



Fuente: Centro de Estadística; Atención Ciudadana





**MINISTERIO PÚBLICO**

**CUADRO N°1. PERSONAS ATENDIDAS EN LOS CENTROS DE ATENCIÓN CIUDADANA NIVEL NACIONAL  
POR SERVICIOS, SEGÚN DISTRITO JUDICIAL  
DEL 1 DE ENERO AL 30 DE NOVIEMBRE DEL 2017**

SERVICIOS	TOTAL	PRIMER DISTRITO JUDICIAL	SEGUNDO DISTRITO JUDICIAL	TERCER DISTRITO JUDICIAL	CUARTO DISTRITO JUDICIAL
<b>TOTAL...</b>	<b>186075</b>	<b>120072</b>	<b>8307</b>	<b>48409</b>	<b>9287</b>
Denuncias o Querellas en TURNO	35840	20099	2143	12235	1363
Mediación / Conciliación	1071	796	14	260	1
Diligencias en el Servicio de Investigación / Entrevistas, Entrega de Documentos	25445	7733	3005	11905	2802
Unidad de Homicidios	4653	2380	95	1826	352
Fiscalía de Familia	22166	12063	1444	7525	1134
Fiscalía de Adolescentes	5706	3391	364	1508	443
Cita en la Unidad de Apoyo a Víctimas	1581	1099	10	121	351
Centro de Custodia de Bienes Aprehendidos	74	57	4	1	12
Copia de la Carpetilla	240	82	10	62	86
Copia de Diligencias / Revisión de Carpetillas	965	198	6	130	631
Queja o Reclamo	310	68	2	235	5
Información sobre su Proceso Penal	43736	41507	69	1784	376
Información sobre los servicios que brinda el Ministerio Público	829	242	100	10	477
Su denuncia no es competencia del Ministerio Público	1935	1603	115	49	168
Notificación SPA	24598	14232	861	9185	320
Notificación Descarga	12749	11770	64	730	185
Personeria	3668	2752	1	843	72
Fiscalía de Droga	509	0	0	0	509

Fuente: Centro de Estadística; Atención Ciudadana.


**Análisis:**

Los Centros de Atención Ciudadana del Primer, Segundo, Tercer y Cuarto Distrito Judicial de Panamá , han atendido un total de 186075 personas, donde la mayor incidencia de servicios brindados se encuentran Información sobre su Proceso Penal con 43736 personas atendidas que representa 23.5 %.



**MINISTERIO PÚBLICO**

**GRÁFICO N°1. PORCENTAJE DE LAS PERSONAS ATENDIDAS EN LOS CENTROS DE ATENCIÓN CIUDADANA DE PANAMÁ  
POR SERVICIOS, SEGÚN DISTRITO JUDICIAL  
DEL 1 DE ENERO AL 30 DE NOVIEMBRE DEL 2017**

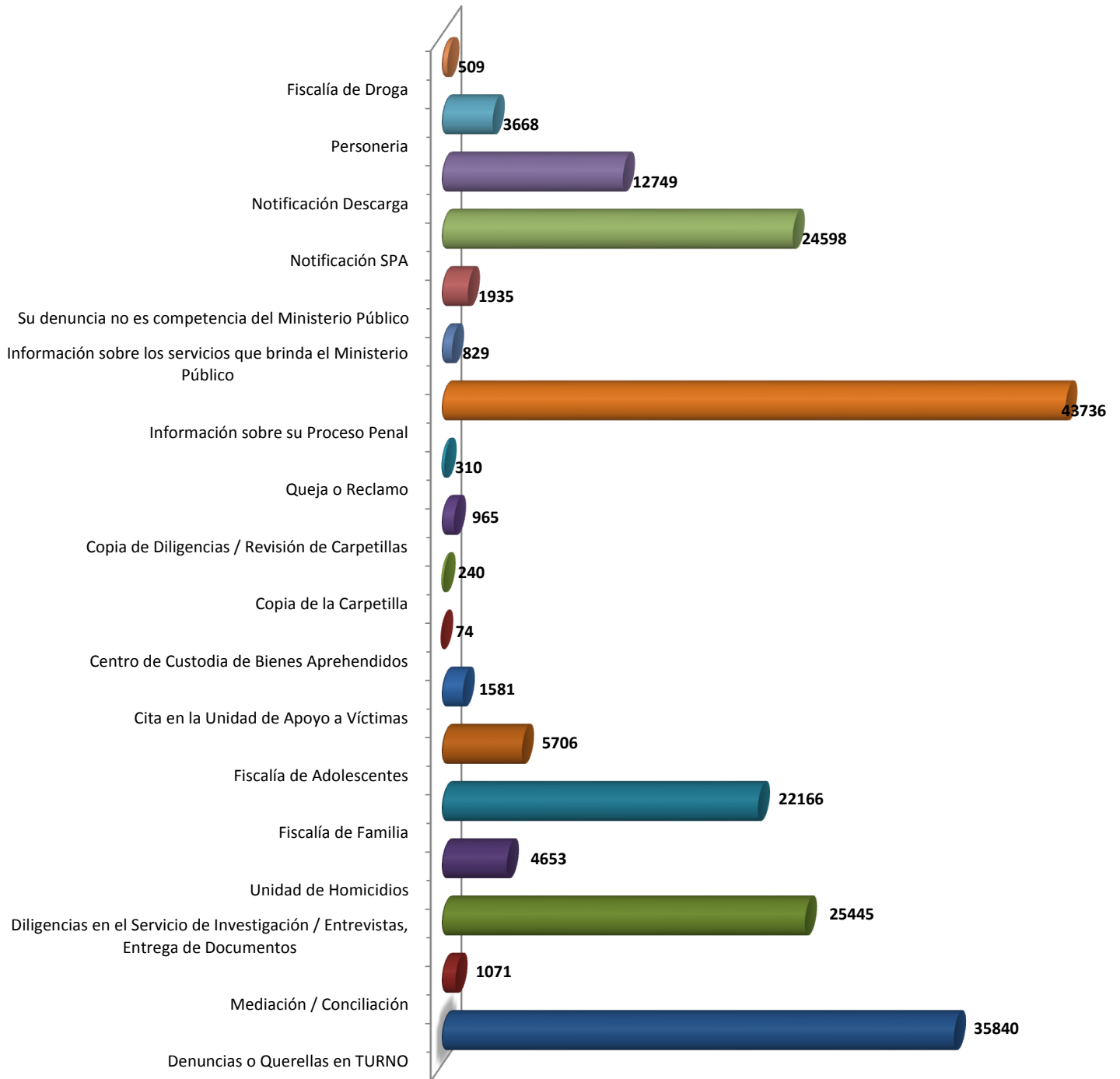


Fuente: Centro de Estadística; Atención Ciudadana.



### MINISTERIO PÚBLICO

GRÁFICO N°2. SERVICIOS DE ATENCIÓN CIUDADANA CON MAYOR INCIDENCIA DEL PRIMER, SEGUNDO, TERCER Y CUARTO DISTRITO JUDICIAL DE PANAMÁ DEL 1 DE ENERO AL 30 DE NOVIEMBRE DEL 2017



Fuente: Centro de Estadística; Atención Ciudadana.