

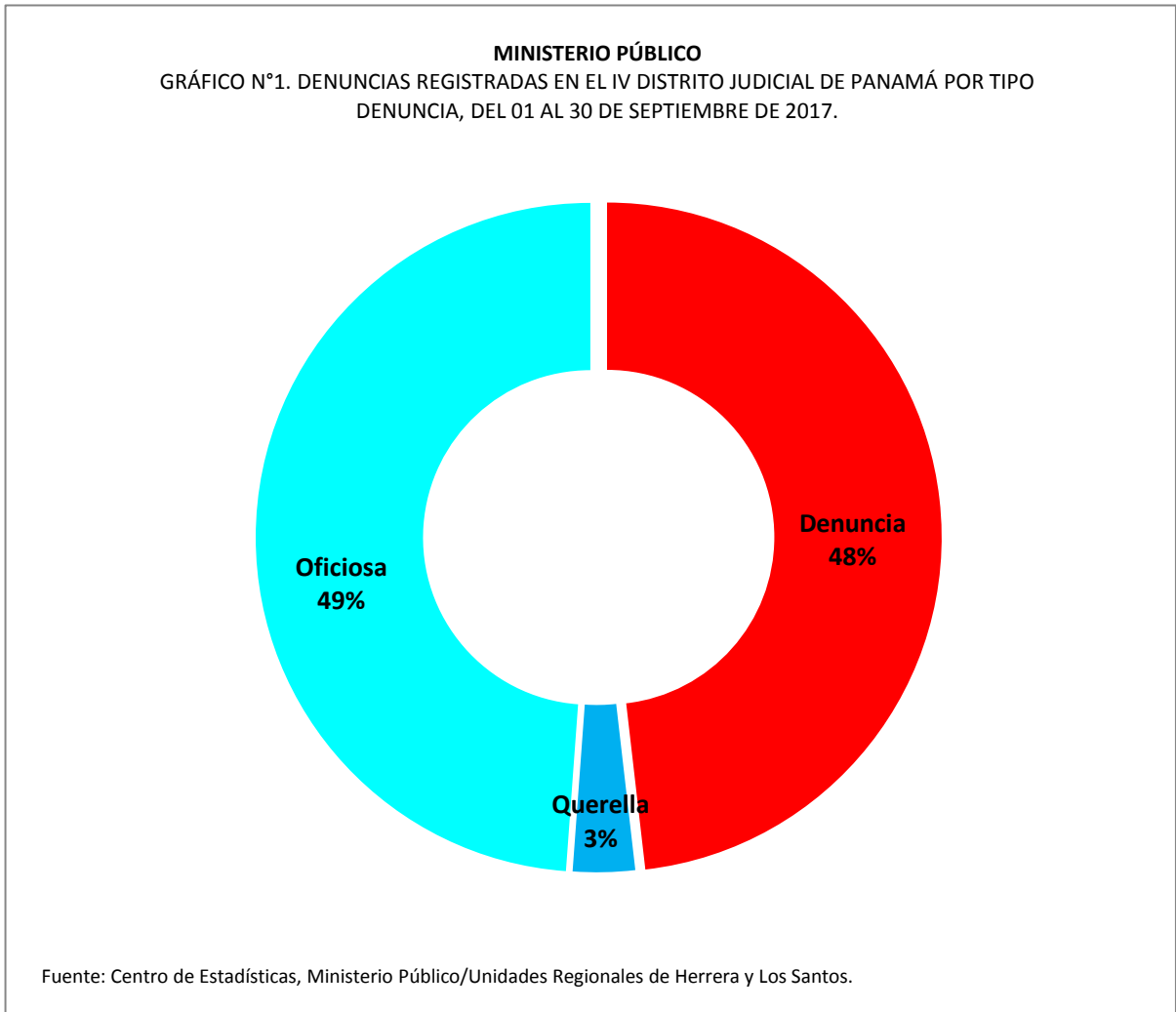


MINISTERIO PÚBLICO

CUADRO N°1 DENUNCIAS REGISTRADAS EN EL IV DISTRITO JUDICIAL DE PANAMÁ, POR TIPO DE DENUNCIA, SEGÚN UNIDAD RECEPTORA: DEL 01 AL 30 DE SEPTIEMBRE DE 2017.

Provincia	<u>TOTAL</u>	Denuncia	Querella	Oficiosa
TOTAL...	<u>301</u>	<u>145</u>	<u>9</u>	<u>147</u>
Unidades Receptoras de Herrera	163	75	2	86
Unidades Receptoras Los Santos	138	70	7	61

Fuente: Centro de Estadísticas, Ministerio Público/Unidades Regionales de Herrera y Los Santos.



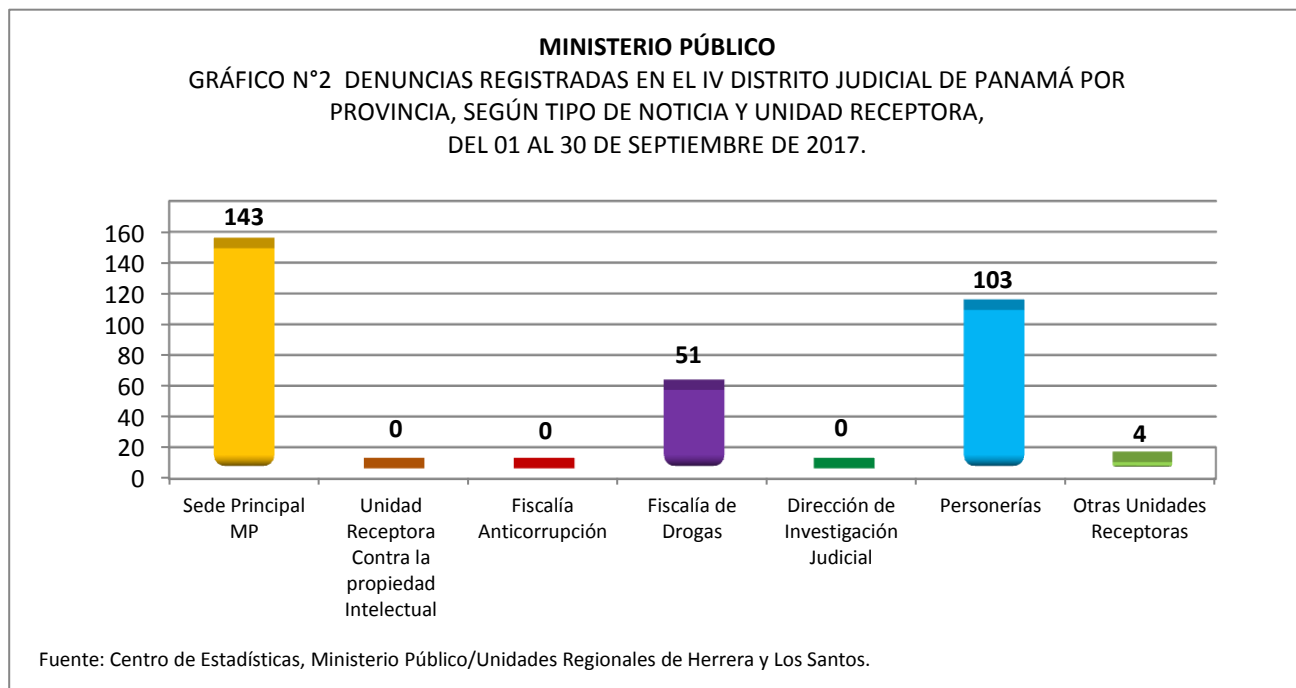


MINISTERIO PÚBLICO

CUADRO N°2 DENUNCIAS REGISTRADAS EN EL IV DISTRITO JUDICIAL DE PANAMÁ POR PROVINCIA, SEGÚN UNIDAD RECEPTORA, DEL 01 AL 30 DE SEPTIEMBRE DE 2017.

Unidad Receptora	Denuncias Registradas		Provincia			
			Herrera		Los Santos	
	Total	Porcentaje	Número	Porcentaje	Número	Porcentaje
TOTAL...	301	100%	163	100%	138	100%
Sede Principal MP	143	48%	86	53%	57	41%
Unidad Receptora Contra la propiedad Intelectual	0	0%	0	0%	0	0%
Fiscalía Anticorrupción	0	0%	0	0%	0	0%
Fiscalía de Drogas	51	17%	25	15%	26	19%
Dirección de Investigación Judicial	0	0%	0	0%	0	0%
Personerías	103	34%	50	31%	53	38%
Otras Unidades Receptoras	4	1%	2	1%	2	1%

Fuente: Centro de Estadísticas, Ministerio Público/Unidades Regionales de Herrera y Los Santos.





MINISTERIO PÚBLICO
CUADRO N°3 DISTRIBUCIÓN DE LAS CAUSAS REGISTRADAS EN EL IV DISTRITO JUDICIAL DE PANAMÁ,
SEGÚN PROVINCIA Y DISTRITO: DEL 01 AL 30 DE SEPTIEMBRE DE 2017.

DISTRITOS	NÚMERO	PORCENTAJE
TOTAL...	<u>301</u>	<u>100%</u>
<u>HERRERA</u>	<u>163</u>	<u>54%</u>
Chitré	96	32%
Las Minas	11	4%
Los Pozos	5	2%
Ocú	15	5%
Parita	9	3%
Pesé	12	4%
Santa María	15	5%
<u>LOS SANTOS</u>	<u>138</u>	<u>46%</u>
Guararé	22	7%
Las Tablas	50	17%
La Villa de Los Santos	36	12%
Macaracas	12	4%
Pedasí	7	2%
Pocrí	2	1%
Tonosí	9	3%

Fuente: Centro de Estadísticas, Ministerio Público/Unidades Regionales de Herrera y Los Santos.



MINISTERIO PÚBLICO

CUADRO N°4 CAUSAS INGRESADAS EN EL IV DISTRITO JUDICIAL DE PANAMÁ, POR PROVINCIA, SEGÚN DELITO GÉNÉRICO,
DEL 01 AL 30 DE SEPTIEMBRE DE 2017.

DELITO GÉNÉRICO	NÚMERO	PORCENTAJE	HERRERA	LOS SANTOS
TOTAL	301	100%	163	138
Titulo I - Contra La Vida y La Integridad Personal	19	6%	8	11
Titulo II - Delito Contra La Libertad	4	1%	1	3
Titulo III - Delito Contra La Libertad E Integridad Sexual	19	6%	14	5
Titulo IV - Delitos Contra El Honor de La Persona Natural	0	0%	0	0
Titulo V - Delitos Contra El Orden Jurídico Familiar y El Estado Civil	75	25%	53	22
Titulo VI - Contra El Patrimonio Económico	98	33%	43	55
Titulo VII - Delitos Contra El Orden Económico	7	2%	4	3
Titulo VIII - Delito Contra La Seguridad Jurídica de Los Medios Electrónicos	2	1%	1	1
Título IX - Delito Contra La Seguridad Colectiva	55	18%	27	28
Titulo X- Delito Contra La Administración Pública	5	2%	3	2
Titulo XI - Delitos Contra La Fe Pública	5	2%	4	1
Titulo XII - Delitos Contra La Administración de Justicia	5	2%	2	3
Titulo XIII - Delitos Contra El Ambiente y El Ordenamiento Territorial	6	2%	2	4
Titulo XIV - Delitos Contra La Personalidad Jurídica del Estado	0	0%	0	0
Título XV - Delitos Contra La Humanidad	1	0%	1	0

Fuente: Centro de Estadísticas, Ministerio Público/Unidades Regionales de Herrera y Los Santos.

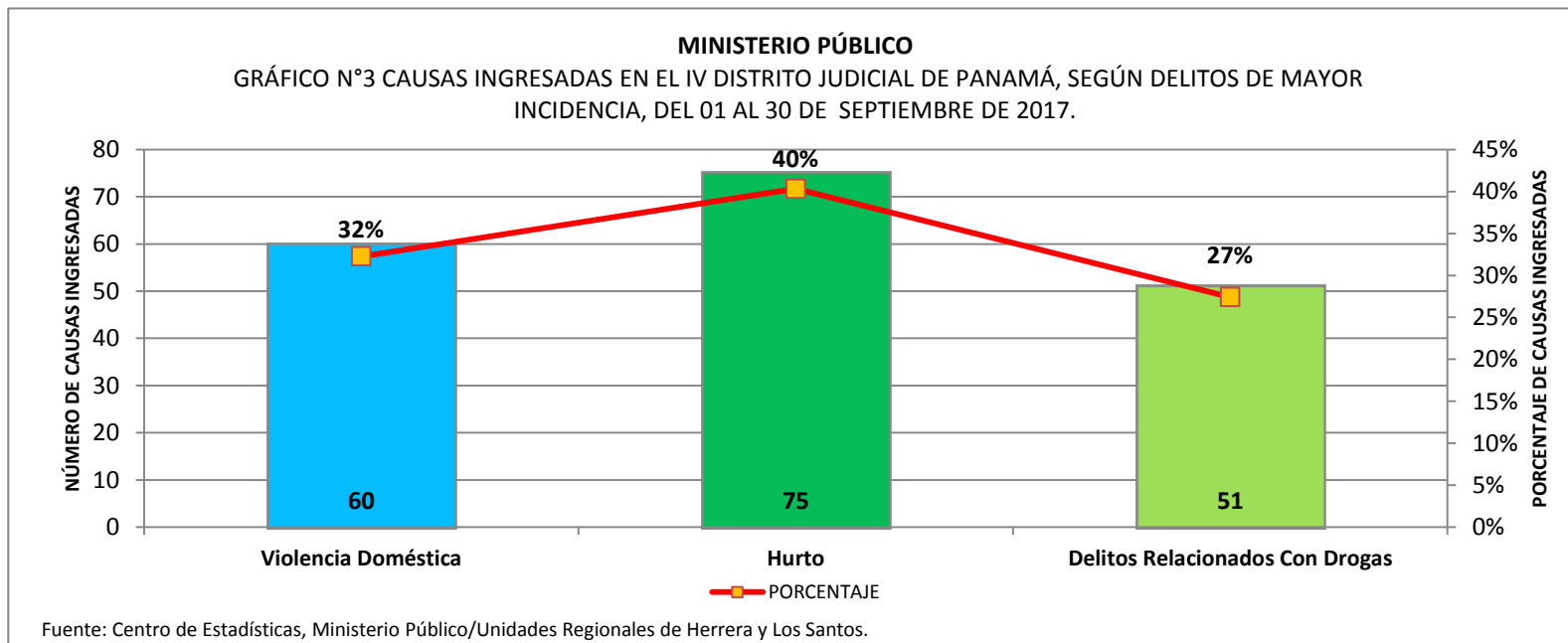


MINISTERIO PÚBLICO

CUADRO N°5 CAUSAS INGRESADAS EN EL IV DISTRITO JUDICIAL DE PANAMÁ, POR PROVINCIA SEGÚN DELITOS DE MAYOR INCIDENCIA, DEL 01 AL 30 DE SEPTIEMBRE DE 2017.

DELITO ESPECIFICO	NÚMERO	PORCENTAJE	HERRERA	LOS SANTOS
TOTAL	186	100%	106	80
Violencia Doméstica	60	32%	47	13
Hurto	75	40%	34	41
Delitos Relacionados Con Drogas	51	27%	25	26

Fuente: Centro de Estadísticas, Ministerio Público/Unidades Regionales de Herrera y Los Santos.





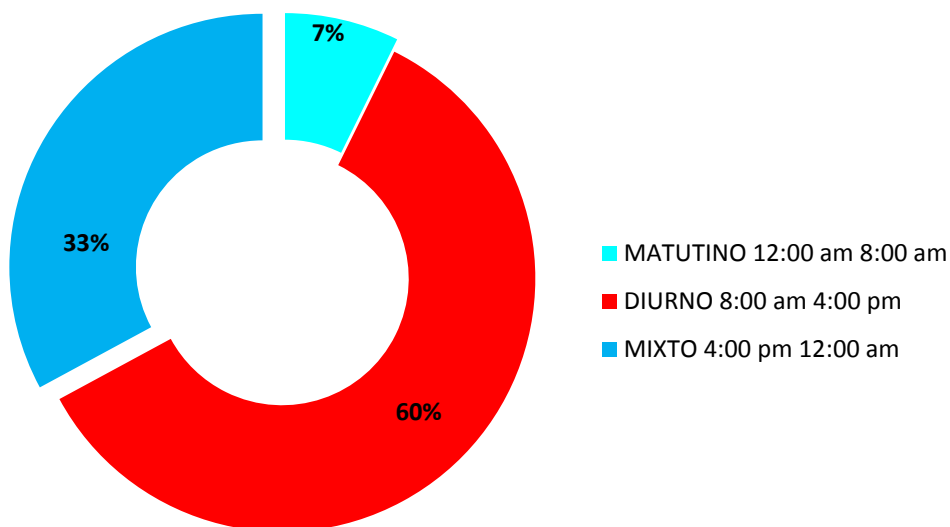
MINISTERIO PÚBLICO

CUADRO N°6 CAUSAS INGRESADAS EN EL IV DISTRITO JUDICIAL DE PANAMÁ, POR PROVINCIA, SEGÚN TURNO, DEL 01 AL 30 DE SEPTIEMBRE DE 2017.

<u>TURNO</u>	<u>TOTAL</u>	Herrera	Los Santos
<u>TOTAL</u>	301	163	138
MATUTINO 12:00 am 8:00 am	22	11	11
DIURNO 8:00 am 4:00 pm	180	96	84
MIXTO 4:00 pm 12:00 am	99	56	43

Fuente: Centro de Estadísticas, Ministerio Público/Unidades Regionales de Herrera y Los Santos.

MINISTERIO PÚBLICO
GRÁFICO N°4 CAUSAS INGRESADAS EN EL IV DISTRITO JUDICIAL DE PANAMÁ, POR PROVINCIA, SEGÚN TURNO, DEL 01 AL 30 DE SEPTIEMBRE DE 2017.



Fuente: Centro de Estadísticas, Ministerio Público/Unidades Regionales de Herrera y Los Santos.



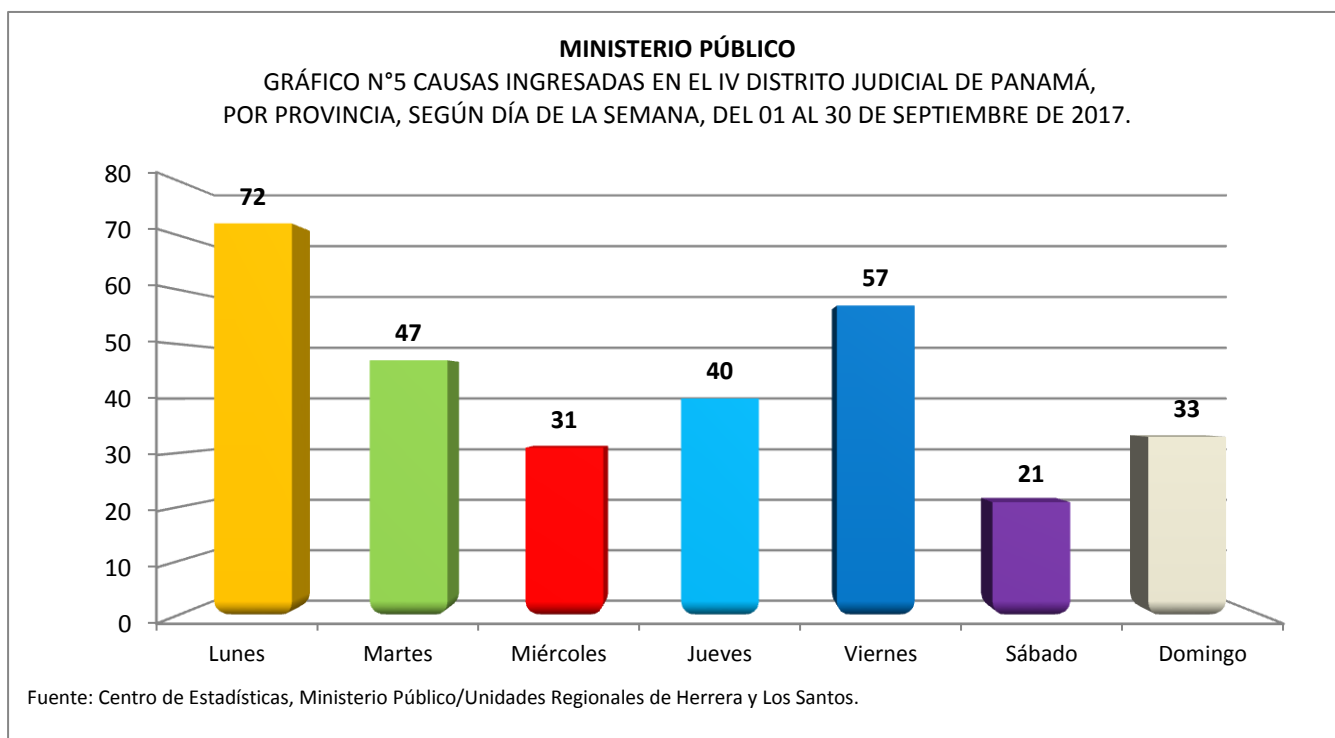
MINISTERIO PÚBLICO

CUADRO N°7 CAUSAS INGRESADAS EN EL IV DISTRITO JUDICIAL DE PANAMÁ, POR PROVINCIA, SEGÚN DÍA DE LA SEMANA,
AL 30 DE SEPTIEMBRE DE 2017.

DEL 01

<u>DÍA DE LA SEMANA</u>	<u>TOTAL</u>	<u>Herrera</u>	<u>Los Santos</u>
<u>TOTAL</u>	<u>301</u>	<u>163</u>	<u>138</u>
Lunes	72	41	31
Martes	47	30	17
Miércoles	31	13	18
Jueves	40	19	21
Viernes	57	35	22
Sábado	21	11	10
Domingo	33	14	19

Fuente: Centro de Estadísticas, Ministerio Público/Unidades Regionales de Herrera y Los Santos.





MINISTERIO PÚBLICO

CUADRO N°8 NÚMERO DE AUDIENCIAS REALIZADAS EN EL CUARTO DISTRITO JUDICIAL DE PANAMÁ, POR PROVINCIA, SEGÚN TIPO DE AUDIENCIA: DEL 01 AL 30 DE SEPTIEMBRE DE 2017.

TIPO DE AUDIENCIA	NÚMERO	PORCENTAJE	HERRERA	LOS SANTOS
TOTAL	819	102%	438	381
Apelación de Medida Cautelar	8	1%	4	4
Control Posterior	69	8%	30	39
Derivación a mediación	21	3%	17	4
Desistimiento	3	0%	—	3
Destrucción de Evidencias	1	0%	1	-
Disposición de Evidencias	2	0%	1	1
Formulación de Acusación	43	5%	14	29
Formulación de Imputación	113	14%	62	51
Lectura de Sentencia	55	7%	31	24
Legalización de la Aprehensión	62	8%	28	34
Levantamiento de la Medida de Protección	0	0%	—	-
Medida Cautelar	20	2%	10	10
Medida de Protección	0	0%	—	—
Revisión de la Suspensión Sujeto a Condiciones	26	3%	26	—
Revisión de Medida Cautelar	4	0%	—	4
Suspensión del Proceso Sujeto a Condiciones	52	6%	24	28
Validación de Acuerdo de Mediación	13	2%	10	3
Verificación de la Suspensión Condicional del Proceso	15	2%	—	—
Otras Solicitudes de Audiencias	327	40%	180	147

Fuente: Centro de Estadísticas, Ministerio Público/Unidades Regionales de Herrera y Los Santos.

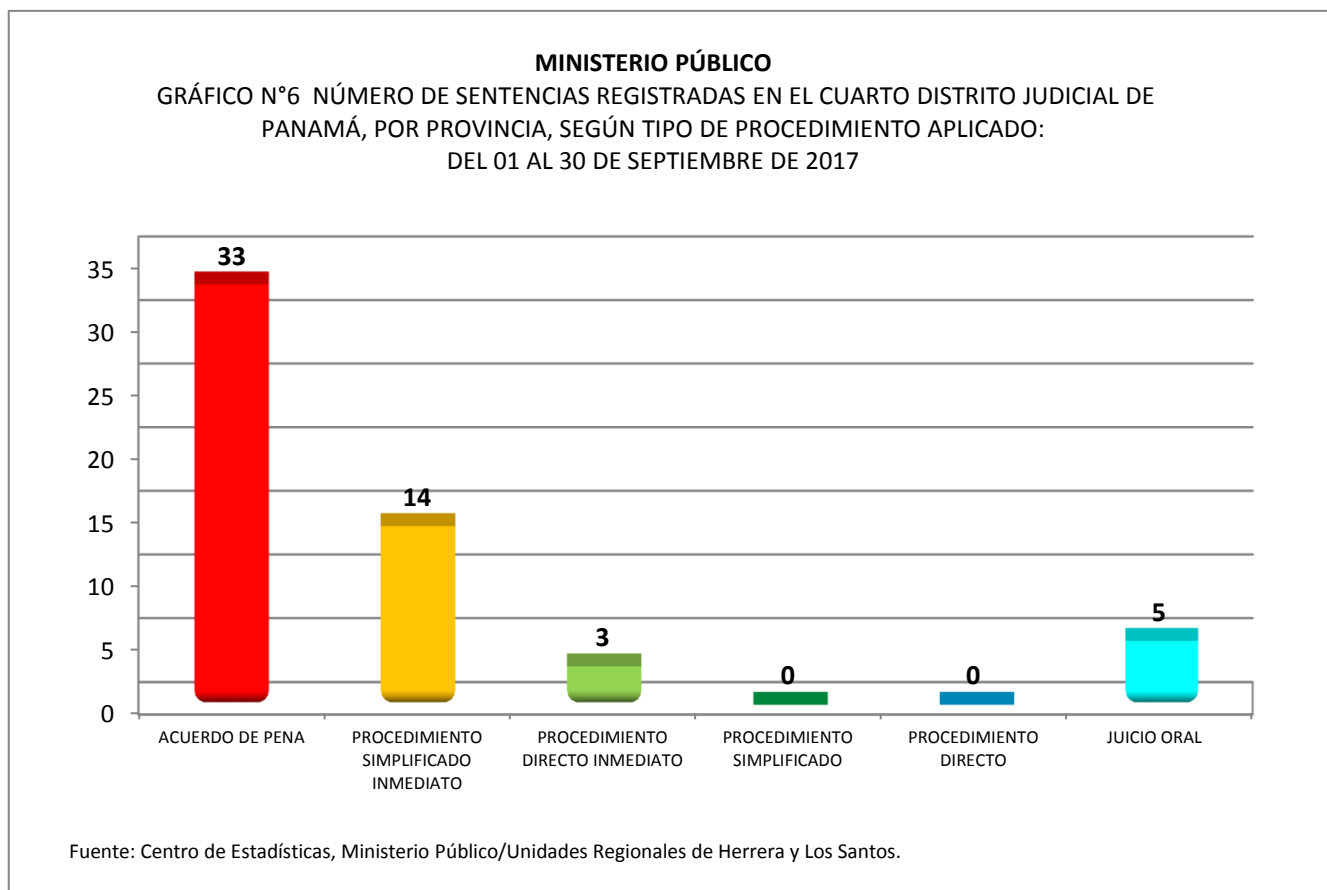


MINISTERIO PÚBLICO

CUADRO N° 9. NÚMERO DE SENTENCIAS REGISTRADAS EN EL CUARTO DISTRITO JUDICIAL DE PANAMÁ, POR PROVINCIA, SEGÚN TIPO DE PROCEDIMIENTO APLICADO: DEL 01 AL 30 DE SEPTIEMBRE DE 2017

SENTENCIAS	NÚMERO	PORCENTAJE	HERRERA	LOS SANTOS
TOTAL...	55	100%	30	25
ACUERDO DE PENA	33	60.0%	19	14
PROCEDIMIENTO SIMPLIFICADO INMEDIATO	14	25.5%	5	9
PROCEDIMIENTO DIRECTO INMEDIATO	3	5.5%	3	-
PROCEDIMIENTO SIMPLIFICADO	0	0.0%	-	-
PROCEDIMIENTO DIRECTO	0	0.0%	-	-
JUICIO ORAL	5	9.1%	3	2

Fuente: Centro de Estadísticas, Ministerio Público/Unidades Regionales de Herrera y Los Santos.





MINISTERIO PÚBLICO

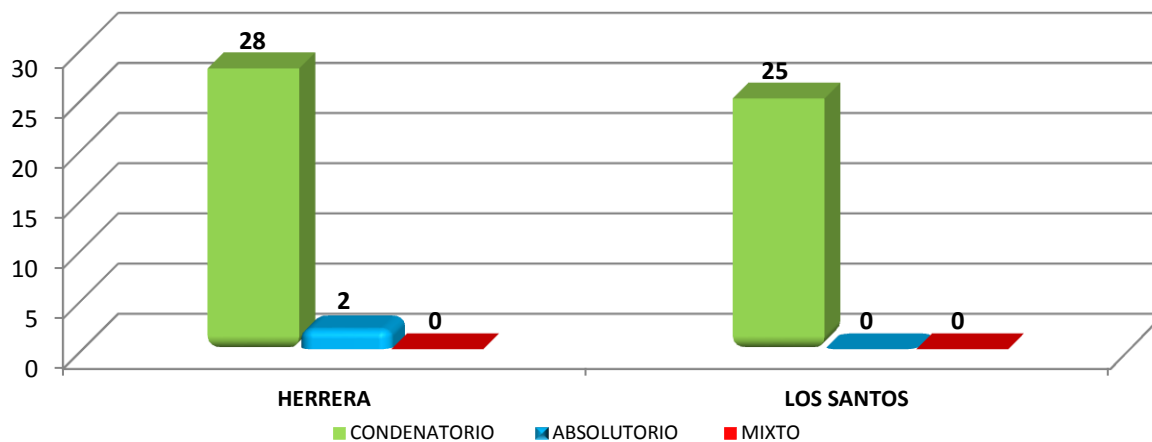
CUADRO N° 10. NÚMERO DE SENTENCIAS REGISTRADAS EN EL CUARTO DISTRITO JUDICIAL DE PANAMÁ, POR PROVINCIA, SEGÚN FALLO DEL JUEZ: DEL 01 AL 30 DE SEPTIEMBRE DE 2017

FALLO DEL JUEZ	NÚMERO	PORCENTAJE	HERRERA	LOS SANTOS
TOTAL...	55	100%	30	25
CONDENATORIO	53	96.4%	28	25
ABSOLUTORIO	2	3.6%	2	-
MIXTO	0	0.0%	-	-

Fuente: Centro de Estadísticas, Ministerio Público/Unidades Regionales de Herrera y Los Santos.

MINISTERIO PÚBLICO

GRÁFICO N°7 NÚMERO DE SENTENCIAS REGISTRADAS EN EL CUARTO DISTRITO JUDICIAL DE PANAMÁ, POR PROVINCIA, SEGÚN FALLO DEL JUEZ: DEL 01 AL 30 DE SEPTIEMBRE DE 2017



Fuente: Centro de Estadísticas, Ministerio Público/Unidades Regionales de Herrera y Los Santos.

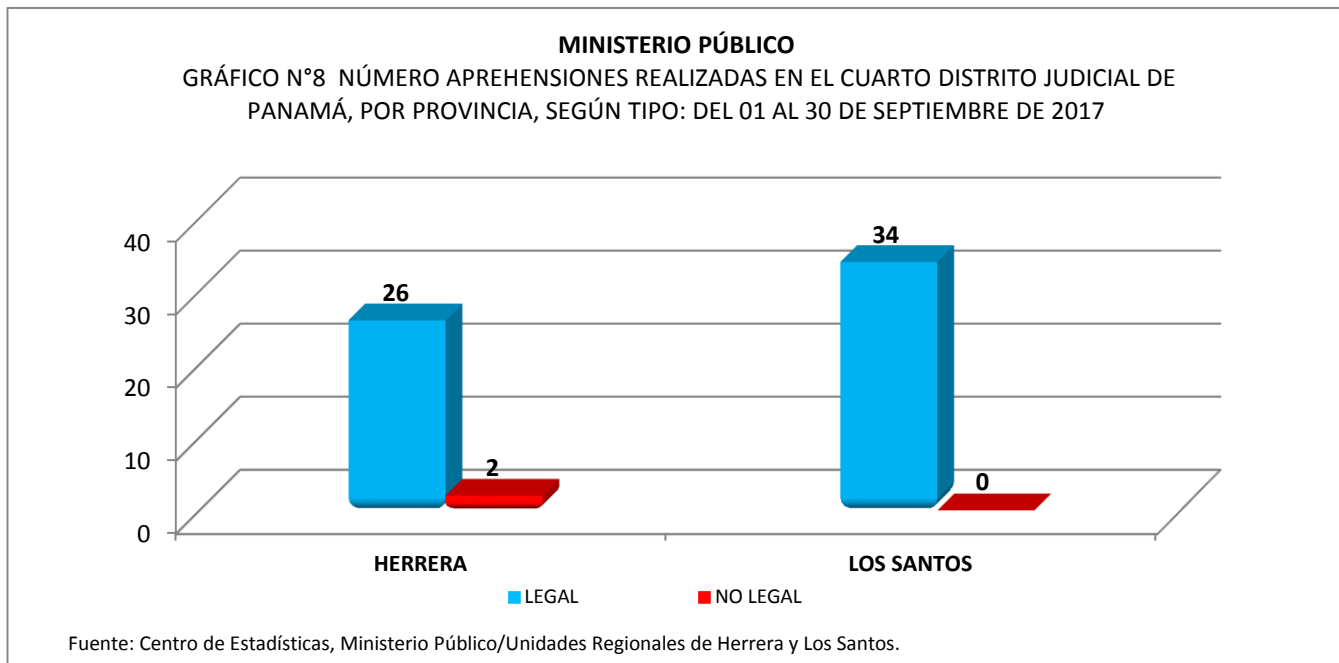


MINISTERIO PÚBLICO

CUADRO N° 11. NÚMERO APREHENSIONES REALIZADAS EN EL CUARTO DISTRITO JUDICIAL DE PANAMÁ,
POR PROVINCIA, SEGÚN TIPO: DEL 01 AL 30 DE SEPTIEMBRE DE 2017

APREHENSIONES	NÚMERO	PORCENTAJE	HERRERA	LOS SANTOS
TOTAL...	62	100%	28	34
LEGAL	60	96.8%	26	34
NO LEGAL	2	3.2%	2	0

Fuente: Centro de Estadísticas, Ministerio Público/Unidades Regionales de Herrera y Los Santos.





MINISTERIO PÚBLICO

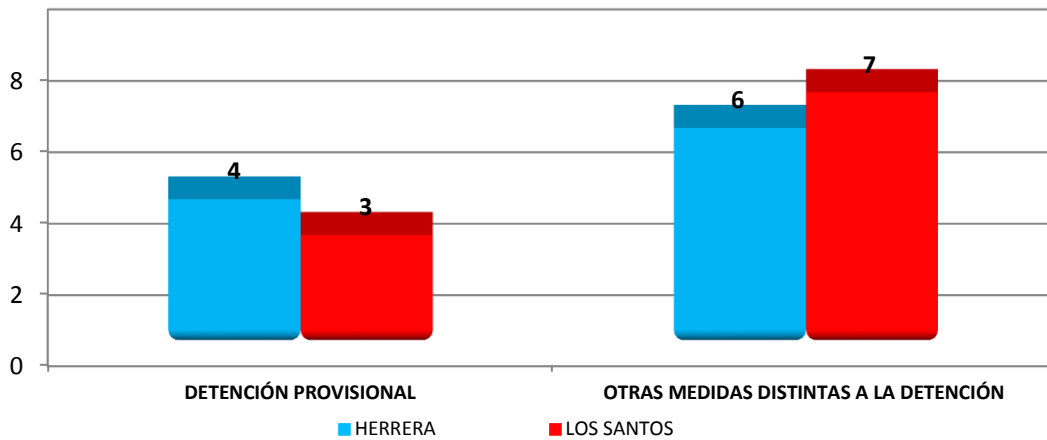
CUADRO N° 12. NÚMERO DE MEDIDAS CAUTELARES REGISTRADAS EN EL CUARTO DISTRITO JUDICIAL DE PANAMÁ,
POR POR PROVINCIA, SEGÚN TIPO: DEL 01 AL 30 DE SEPTIEMBRE DE 2017

MEDIDAS CAUTELARES	NÚMERO	PORCENTAJE	DETENCIÓN PROVISIONAL	OTRAS MEDIDAS DISTINTAS A LA DETENCIÓN
TOTAL...	20	100%	7	13
HERRERA	10	50.0%	4	6
LOS SANTOS	10	50.0%	3	7

Fuente: Centro de Estadísticas, Ministerio Público/Unidades Regionales de Herrera y Los Santos.

MINISTERIO PÚBLICO

GRÁFICO 9. NÚMERO DE MEDIDAS CAUTELARES REGISTRADAS EN EL CUARTO DISTRITO JUDICIAL DE PANAMÁ, POR POR PROVINCIA, SEGÚN TIPO: DEL 01 AL 30 DE SEPTIEMBRE DE 2017



Fuente: Centro de Estadísticas, Ministerio Público/Unidades Regionales de Herrera y Los Santos.



MINISTERIO PÚBLICO

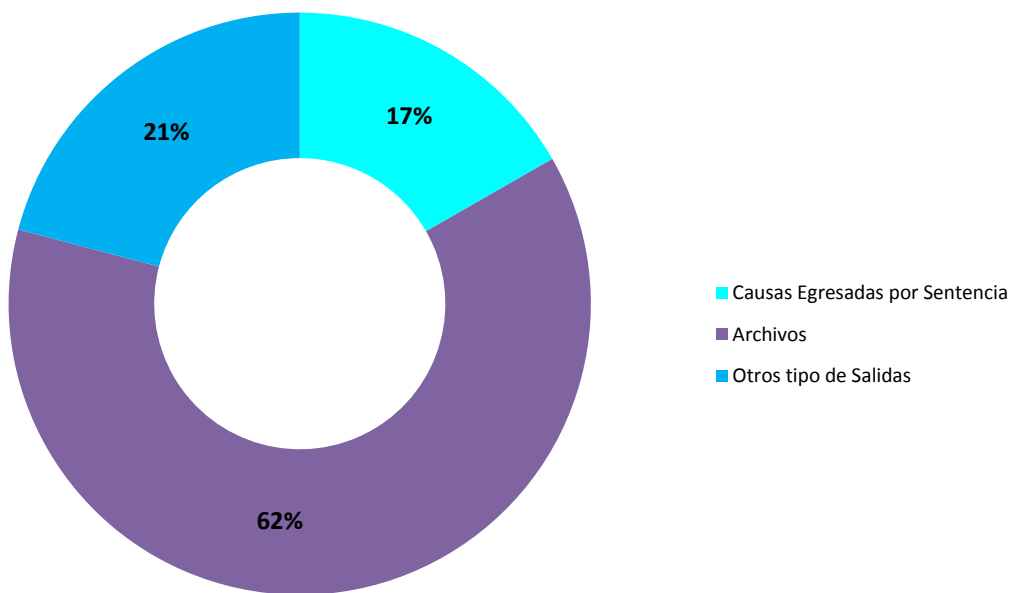
CUADRO N° 13. CAUSAS EGRESADAS REGISTRADAS EN EL CUARTO DISTRITO JUDICIAL DE PANAMÁ, POR PROVINCIA, SEGÚN TIPO DE SALIDA: DEL 01 AL 30 DE SEPTIEMBRE DE 2017

MEDIDAS CAUTELARES	NÚMERO	PORCENTAJE	HERRERA	LOS SANTOS
TOTAL...	335	100%	154	181
Causas Egresadas por Sentencia	56	17%	30	26
Archivos	209	62%	96	113
Otros tipo de Salidas	70	21%	28	42

Fuente: Centro de Estadísticas, Ministerio Público/Unidades Regionales de Herrera y Los Santos.

MINISTERIO PÚBLICO

GRÁFICO 10. CAUSAS EGRESADAS REGISTRADAS EN EL CUARTO DISTRITO JUDICIAL DE PANAMÁ, POR PROVINCIA, SEGÚN TIPO DE SALIDA: DEL 01 AL 30 DE SEPTIEMBRE DE 2017



Fuente: Centro de Estadísticas, Ministerio Público/Unidades Regionales de Herrera y Los Santos.



MINISTERIO PÚBLICO

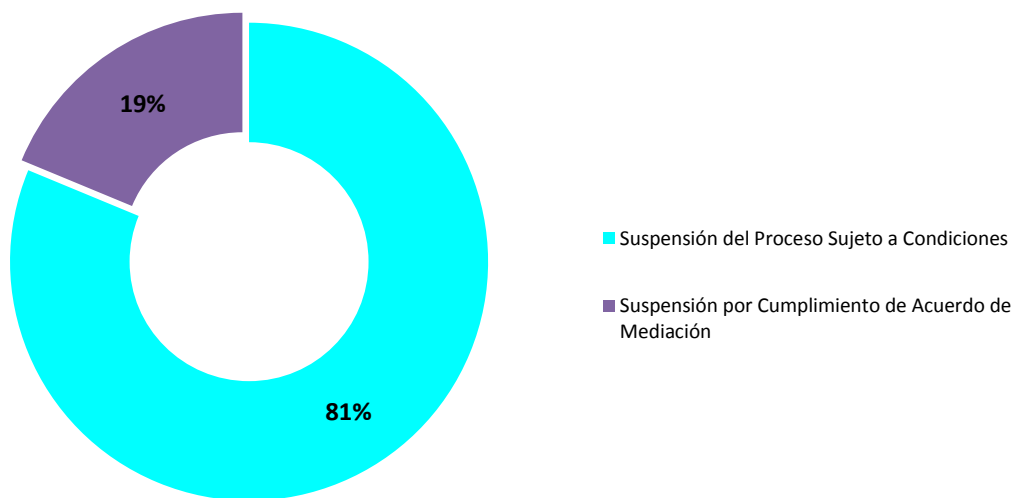
CUADRO N° 14. CAUSAS EN SUSPENSIÓN REGISTRADAS EN EL CUARTO DISTRITO JUDICIAL DE PANAMÁ, POR PROVINCIA, SEGÚN TIPO DE SUSPENSIÓN: DEL 01 AL 30 DE SEPTIEMBRE DE 2017

MEDIDAS CAUTELARES	NÚMERO	PORCENTAJE	HERRERA	LOS SANTOS
TOTAL...	64	100%	30	34
Suspensión del Proceso Sujeto a Condiciones	52	81%	23	29
Suspensión por Cumplimiento de Acuerdo de Mediación	12	19%	7	5

Fuente: Centro de Estadísticas, Ministerio Público/Unidades Regionales de Herrera y Los Santos.

MINISTERIO PÚBLICO

GRÁFICO 11. CAUSAS EN SUSPENSIÓN REGISTRADAS EN EL CUARTO DISTRITO JUDICIAL DE PANAMÁ, POR PROVINCIA, SEGÚN TIPO DE SUSPENSIÓN: DEL 01 AL 30 DE SEPTIEMBRE DE 2017



Fuente: Centro de Estadísticas, Ministerio Público/Unidades Regionales de Herrera y Los Santos.



MINISTERIO PÚBLICO

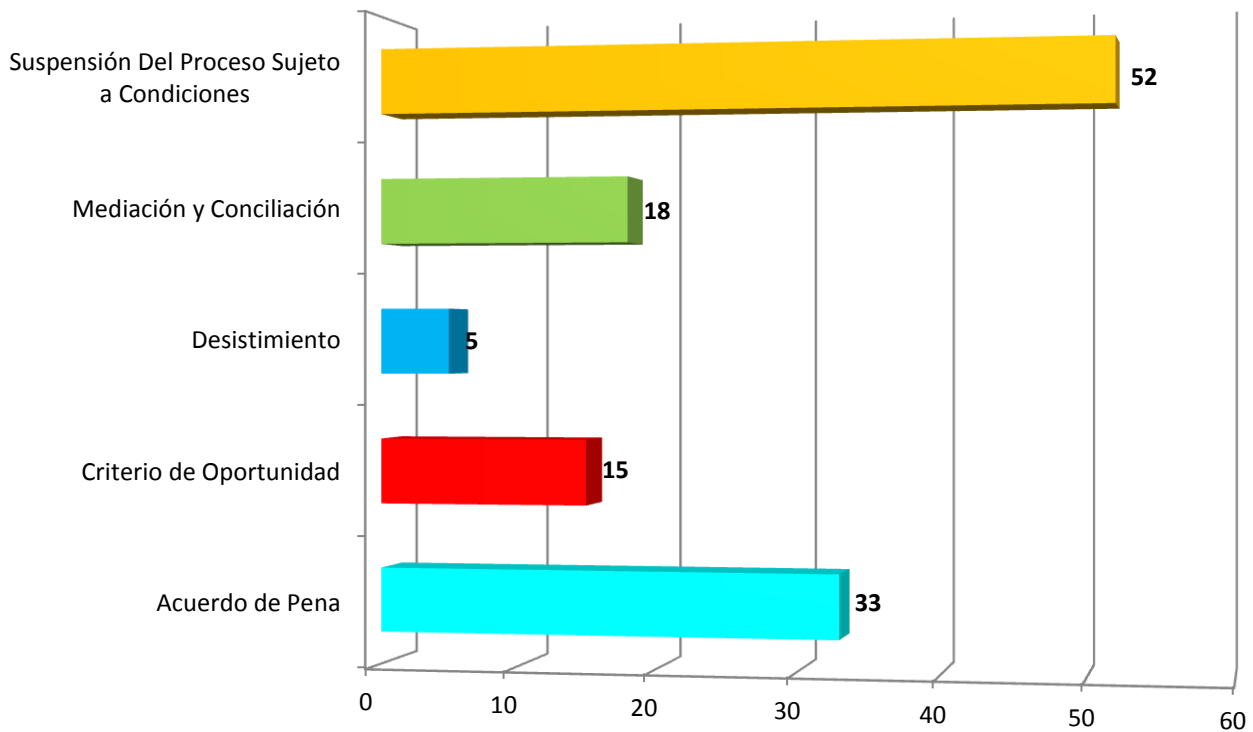
CUADRO N° 15. CAUSAS EN SUSPENSIÓN REGISTRADAS EN EL CUARTO DISTRITO JUDICIAL DE PANAMÁ, POR PROVINCIA, SEGÚN TIPO DE SUSPENSIÓN: DEL 01 AL 30 DE SEPTIEMBRE DE 2017

MEDIDAS CAUTELARES	NÚMERO	PORCENTAJE	HERRERA	LOS SANTOS
TOTAL...	123	100%	58	65
Acuerdo de Pena	33	27%	19	14
Criterio de Oportunidad	15	12%	6	9
Desistimiento	5	4%	—	5
Mediación y Conciliación	18	15%	10	8
Suspensión Del Proceso Sujeto a Condiciones	52	42%	23	29

Fuente: Centro de Estadísticas, Ministerio Público/Unidades Regionales de Herrera y Los Santos.

MINISTERIO PÚBLICO

GRÁFICO 12. CAUSAS EN SUSPENSIÓN REGISTRADAS EN EL CUARTO DISTRITO JUDICIAL DE PANAMÁ, POR PROVINCIA, SEGÚN TIPO DE SUSPENSIÓN: DEL 01 AL 30 DE SEPTIEMBRE DE 2017



Fuente: Centro de Estadísticas, Ministerio Público/Unidades Regionales de Herrera y Los Santos.



MINISTERIO PÚBLICO

CUADRO N°16 CAUSAS EGRESADAS POR MÉTODOS ALTERNOS DE SOLUCIÓN DE CONFLICTO REGISTRADAS, EN EL CUARTO DISTRITO JUDICIAL DE PANAMÁ, POR PROVINCIA, SEGÚN DELITO GENÉRICO, DEL 01 AL 30 DE SEPTIEMBRE DE 2017.

DELITO GENÉRICO	NÚMERO	PORCENTAJE	HERRERA	LOS SANTOS
TOTAL	121	100%	58	63
Titulo I - Contra La Vida y La Integridad Personal	10	8%	3	7
Titulo II - Delito Contra La Libertad	1	1%	-	1
Titulo III - Delito Contra La Libertad E Integridad Sexual	2	2%	2	-
Titulo IV - Delitos Contra El Honor de La Persona Natural	1	1%	-	1
Titulo V - Delitos Contra El Orden Jurídico Familiar y El Estado Civil	28	23%	13	15
Titulo VI - Contra El Patrimonio Económico	24	20%	9	15
Titulo VII - Delitos Contra El Orden Económico	4	3%	4	-
Titulo VIII - Delito Contra La Seguridad Jurídica de Los Medios Electrónicos	0	0%	-	-
Título IX - Delito Contra La Seguridad Colectiva	45	37%	25	20
Titulo X- Delito Contra La Administración Pública	0	0%	-	-
Titulo XI - Delitos Contra La Fe Pública	0	0%	-	-
Titulo XII - Delitos Contra La Administración de Justicia	2	2%	2	-
Titulo XIII - Delitos Contra El Ambiente y El Ordenamiento Territorial	4	3%	-	4
Titulo XIV - Delitos Contra La Personalidad Jurídica del Estado	0	0%	-	-
Título XV - Delitos Contra La Humanidad	0	0%	-	-

Fuente: Centro de Estadísticas, Ministerio Público/Unidades Regionales de Herrera y Los Santos.



MINISTERIO PÚBLICO

CUADRO N°17 SENTENCIAS REGISTRADAS, EN EL CUARTO DISTRITO JUDICIAL DE PANAMÁ, POR PROVINCIA,
SEGÚN DELITO GENÉRICO, DEL 01 AL 30 DE SEPTIEMBRE DE 2017.

DELITO GÉNÉRICO	NÚMERO	PORCENTAJE	HERRERA	LOS SANTOS
TOTAL	55	100%	30	25
Titulo I - Contra La Vida y La Integridad Personal	4	7%	2	2
Titulo II - Delito Contra La Libertad	1	2%	1	0
Titulo III - Delito Contra La Libertad E Integridad Sexual	3	5%	1	2
Titulo IV - Delitos Contra El Honor de La Persona Natural	1	2%	-	1
Titulo V - Delitos Contra El Orden Jurídico Familiar y El Estado Civil	1	2%	1	0
Titulo VI - Contra El Patrimonio Económico	2	4%	1	1
Titulo VII - Delitos Contra El Orden Económico	0	0%	-	-
Titulo VIII - Delito Contra La Seguridad Jurídica de Los Medios Electrónicos	0	0%	-	-
Titulo IX - Delito Contra La Seguridad Colectiva	39	71%	23	16
Titulo X- Delito Contra La Administración Pública	0	0%	0	0
Titulo XI - Delitos Contra La Fe Pública	0	0%	0	0
Titulo XII - Delitos Contra La Administración de Justicia	1	2%	1	0
Titulo XIII - Delitos Contra El Ambiente y El Ordenamiento Territorial	3	5%	0	3
Titulo XIV - Delitos Contra La Personalidad Jurídica del Estado	0	0%	-	-
Titulo XV - Delitos Contra La Humanidad	0	0%	-	-

Fuente: Centro de Estadísticas, Ministerio Público/Unidades Regionales de Herrera y Los Santos.



MINISTERIO PÚBLICO

CUADRO N°19 IMPUTACIONES REGISTRADAS, EN EL CUARTO DISTRITO JUDICIAL DE PANAMÁ, POR PROVINCIA,
SEGÚN DELITO GENÉRICO, DEL 01 AL 30 DE SEPTIEMBRE DE 2017.

DELITO GÉNÉRICO	NÚMERO	PORCENTAJE	HERRERA	LOS SANTOS
TOTAL	113	100%	62	51
Titulo I - Contra La Vida y La Integridad Personal	11	10%	9	2
Titulo II - Delito Contra La Libertad	2	2%	1	1
Titulo III - Delito Contra La Libertad E Integridad Sexual	7	6%	6	1
Titulo IV - Delitos Contra El Honor de La Persona Natural	0	0%	-	-
Titulo V - Delitos Contra El Orden Jurídico Familiar y El Estado Civil	20	18%	14	6
Titulo VI - Contra El Patrimonio Económico	10	9%	4	6
Titulo VII - Delitos Contra El Orden Económico	1	1%	1	0
Titulo VIII - Delito Contra La Seguridad Jurídica de Los Medios Electrónicos	0	0%	0	0
Titulo IX - Delito Contra La Seguridad Colectiva	54	48%	25	29
Titulo X- Delito Contra La Administración Pública	1	1%	1	0
Titulo XI - Delitos Contra La Fe Pública	3	3%	1	2
Titulo XII - Delitos Contra La Administración de Justicia	0	0%	0	0
Titulo XIII - Delitos Contra El Ambiente y El Ordenamiento Territorial	4	4%	0	4
Titulo XIV - Delitos Contra La Personalidad Jurídica del Estado	0	0%	-	-
Titulo XV - Delitos Contra La Humanidad	0	0%	-	-

Fuente: Centro de Estadísticas, Ministerio Público/Unidades Regionales de Herrera y Los Santos.



MINISTERIO PÚBLICO

CUADRO N°18 NÚMERO DE ARCHIVOS REGISTRADOS, EN EL CUARTO DISTRITO JUDICIAL DE PANAMÁ, POR PROVINCIA,
SEGÚN DELITO GENÉRICO, DEL 01 AL 30 DE SEPTIEMBRE DE 2017.

DELITO GENÉRICO	NÚMERO	PORCENTAJE	HERRERA	LOS SANTOS
TOTAL	209	100%	96	113
Titulo I - Contra La Vida y La Integridad Personal	24	11%	9	15
Titulo II - Delito Contra La Libertad	5	2%	1	4
Titulo III - Delito Contra La Libertad E Integridad Sexual	12	6%	5	7
Titulo IV - Delitos Contra El Honor de La Persona Natural	1	0%	1	-
Titulo V - Delitos Contra El Orden Jurídico Familiar y El Estado Civil	48	23%	30	18
Titulo VI - Contra El Patrimonio Económico	100	48%	39	61
Titulo VII - Delitos Contra El Orden Económico	5	2%	3	2
Titulo VIII - Delito Contra La Seguridad Jurídica de Los Medios Electrónicos	0	0%	0	0
Titulo IX - Delito Contra La Seguridad Colectiva	4	2%	3	1
Titulo X- Delito Contra La Administración Pública	4	2%	2	2
Titulo XI - Delitos Contra La Fe Pública	1	0%	0	1
Titulo XII - Delitos Contra La Administración de Justicia	3	1%	2	1
Titulo XIII - Delitos Contra El Ambiente y El Ordenamiento Territorial	2	1%	1	1
Titulo XIV - Delitos Contra La Personalidad Jurídica del Estado	0	0%	0	-
Título XV - Delitos Contra La Humanidad	0	0%	0	-

Fuente: Centro de Estadísticas, Ministerio Público/Unidades Regionales de Herrera y Los Santos.