



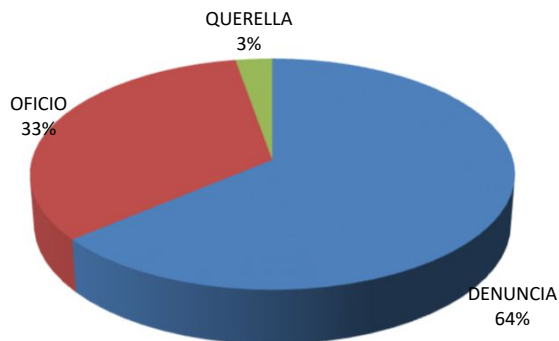
**MINISTERIO PÚBLICO**  
**CUADRO N°1. CAUSAS INGRESADAS POR LUGAR DE OCURRENCIA**  
**EN EL TERCER DISTRITO JUDICIAL,**  
**SEGÚN UNIDAD RECEPTORA:**  
**DEL 1 AL 31 OCTUBRE DE 2017(P)**

UNIDAD RECEPTORA	TOTAL	TIPO		
		DENUNCIA	OFICIO	QUERELLA
<b>TOTAL...</b>	<b>1126</b>	<b>719</b>	<b>376</b>	<b>31</b>
<b>Unidades Receptoras de Chiriquí</b>	<b>862</b>	<b>533</b>	<b>301</b>	<b>28</b>
Sede Principal de Chiriquí	358	243	100	15
Unidad Receptora de Drogas	25	0	25	0
Personerías	472	288	172	12
Otras Unidades Receptoras de Chiriquí	7	2	4	1
<b>Unidades Receptoras de Bocas del Toro</b>	<b>264</b>	<b>186</b>	<b>75</b>	<b>3</b>
Sede Principal de Bocas del Toro	186	132	52	2
Unidad Receptora de Drogas	13	0	13	0
Personerías	60	50	9	1
Otras Unidades Receptoras de Bocas del Toro	5	4	1	0

Fuente: Centro de Estadísticas, Ministerio Público Unidad Regional de Chiriquí y Bocas del Toro

Nota: (p) se refiere a los datos preliminares

**MINISTERIO PÚBLICO**  
**GRÁFICO No. 1 CAUSAS INGRESADAS POR LUGAR DE**  
**OCURRENCIA**  
**EN EL TERCER DISTRITO JUDICIAL, POR TIPO,**  
**SEGÚN UNIDAD RECEPTORA:**  
**DEL 1 AL 31 OCTUBRE DE 2017(P)**



Fuente: Centro de Estadísticas, Ministerio Público Unidad Regional de Chiriquí y Bocas del Toro



**MINISTERIO PÚBLICO**  
**CUADRO N° 2. DISTRIBUCIÓN DE LAS CAUSAS REGISTRADAS**  
**EN EL TERCER DISTRITO JUDICIAL,**  
**DEL 1 AL 31 OCTUBRE DE 2017(P)**

DISTRITOS	NÚMERO	PORCENTAJE
<b>TOTAL...</b>	<b><u>1126</u></b>	<b><u>100</u></b>
<b>Chiriquí</b>	<b><u>862</u></b>	<b><u>76.6</u></b>
Alanje	26	2.31
Barú	76	6.75
Besiko	11	0.98
Boquerón	34	3.02
Boquete	42	3.73
Bugaba	178	15.81
David	354	31.44
Dolega	46	4.09
Gualaca	9	0.80
Mironó	1	0.09
Muna	5	0.44
Nole Duima	8	0.71
Ñurum	1	0.09
Remedios	7	0.62
Renacimiento	18	1.60
San Félix	10	0.89
San Lorenzo	14	1.24
Tolé	22	1.95
<b>Bocas del Toro</b>	<b><u>264</u></b>	<b><u>23.4</u></b>
Bocas Del Toro	33	2.93
Changuinola	196	17.41
Chiriquí Grande	30	2.66
Kankintú	1	0.09
Kusapín	4	0.36

Fuente: Centro de Estadísticas, Ministerio Público Unidad Regional de Chiriquí y Bocas del Toro



**MINISTERIO PÚBLICO**  
**CUADRO N°3. CAUSAS INGRESADAS POR LUGAR DE OCURRENCIA,**  
**EN EL TERCER DISTRITO JUDICIAL, POR CIRCUITO JUDICIAL**  
**SEGÚN DELITO GENÉRICO:**

DEL 1 AL 31 OCTUBRE DE 2017(P)

DELITO GENÉRICO	NÚMERO	PORCENTAJE	CHIRIQUÍ	BOCAS DEL TORO
<b>TOTAL...</b>	<b><u>1126</u></b>	<b><u>100</u></b>	<b><u>862</u></b>	<b><u>264</u></b>
Titulo I - Delitos Contra La Vida y La Integridad Personal	138	12.26	85	53
Titulo II - Delitos Contra La Libertad	28	2.49	26	2
Titulo III - Delitos Contra La Libertad E Integridad Sexual	121	10.75	93	28
Titulo IV - Delitos Contra El Honor de La Persona Natural	4	0.36	3	1
Titulo V - Delitos Contra El Orden Jurídico Familiar y El Estado Civil	259	23.00	180	79
Titulo VI - Delitos Contra El Patrimonio Económico	386	34.28	319	67
Título VII - Delitos Contra El Orden Económico	6	0.53	6	0
Titulo VIII - Delitos Contra La Seguridad Jurídica de Los Medios Electrónico	0	0.00	0	0
Título IX - Delitos Contra La Seguridad Colectiva	140	12.43	117	23
Titulo X - Delitos Contra La Administración Pública	18	1.60	12	6
Titulo XI - Delitos Contra La Fe Pública	12	1.07	12	0
Titulo XII - Delitos Contra La Administración de Justicia	12	1.07	7	5
Titulo XIII - Delitos Contra El Ambiente y El Ordenamiento Territorial	2	0.18	2	0
Titulo XIV - Delitos Contra La Personalidad Jurídica del Estado	0	0.00	0	0
Titulo XV - Delitos Contra la Humanidad	0	0	0	0

Fuente: Centro de Estadísticas, Ministerio Público Unidad Regional de Chiriquí y Bocas del Toro

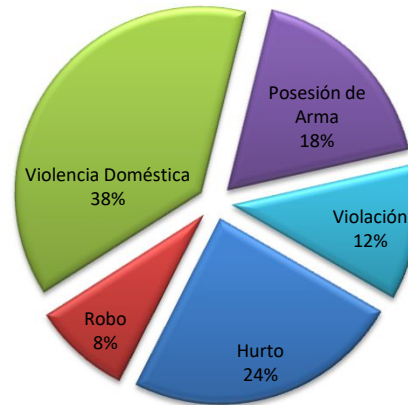


**MINISTERIO PÚBLICO**  
**CUADRO N°4. CAUSAS DE MAYOR INCIDENCIA INGRESADAS**  
**EN EL TERCER DISTRITO JUDICIAL,**  
**POR CIRCUITO JUDICIAL SEGÚN, DELITO ESPECÍFICO:**  
**DEL 1 AL 31 DE OCTUBRE DE 2017(P)**

DELITO ESPECÍFICO	NÚMERO	PORCENTAJE	CHIRIQUÍ	BOCAS DEL TORO
<b>TOTAL...</b>	<b>539</b>	<b>100</b>	<b>380</b>	<b>159</b>
Hurto	130	24	85	45
Robo	46	9	31	15
Violencia Doméstica	204	38	140	64
Posesión de Arma	95	18	86	9
Violación	64	12	38	26

Fuente: Centro de Estadísticas, Ministerio Público Unidad Regional de Chiriquí y Bocas del Toro

**MINISTERIO PÚBLICO**  
**GRÁFICA N° 2. CAUSAS DE MAYOR INCIDENCIA INGRESADAS**  
**EN EL TERCER DISTRITO JUDICIAL,**  
**POR CIRCUITO JUDICIAL SEGÚN, DELITO ESPECÍFICO:**  
**DEL 1 AL 31 DE OCTUBRE DE 2017(P)**



Fuente: Centro de Estadísticas, Ministerio Público Unidad Regional de Chiriquí y Bocas del Toro

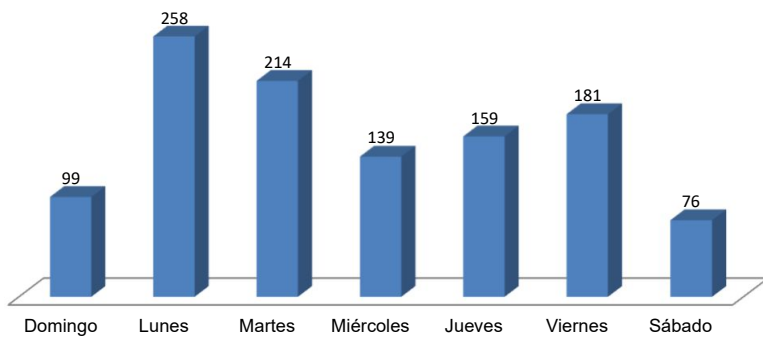


**MINISTERIO PÚBLICO**  
CUADRO N°5. CAUSAS INGRESADAS EN EL TERCER DISTRITO JUDICIAL,  
POR CIRCUITO JUDICIAL, SEGÚN DÍA DE LA SEMANA:  
DEL 1 AL 31 OCTUBRE DE 2017(P)

DÍA	NÚMERO	PORCENTAJE	CHIRIQUÍ	BOCAS DEL TORO
<b>TOTAL...</b>	<b>1126</b>	<b>100</b>	<b>862</b>	<b>264</b>
Domingo	99	9	73	26
Lunes	258	23	205	53
Martes	214	19	166	48
Miércoles	139	12	101	38
Jueves	159	14	121	38
Viernes	181	16	138	43
Sábado	76	7	58	18

Fuente: Centro de Estadísticas, Ministerio Público Unidad Regional de Chiriquí y Bocas del Toro

**MINISTERIO PÚBLICO**  
GRÁFICO N°3 CAUSAS INGRESADAS  
EN EL TERCER DISTRITO JUDICIAL,  
POR CIRCUITO JUDICIAL, SEGÚN DÍA DE LA SEMANA:  
DEL 1 AL 31 OCTUBRE DE 2017(P)



Fuente: Centro de Estadísticas, Ministerio Público Unidad Regional de Chiriquí y Bocas del Toro



**MINISTERIO PÚBLICO**  
**CUADRO N° 6. NÚMERO DE AUDIENCIAS REALIZADAS**  
**EN EL TERCER DISTRITO JUDICIAL POR CIRCUITO JUDICIAL,**  
**DEL 1 AL 31 OCTUBRE DE 2017(P)**

TIPO DE AUDIENCIAS	NÚMERO	PORCENTAJE	CHIRIQUI	BOCAS DEL TORO
<b>TOTAL...</b>	<b>610</b>	<b>100</b>	<b>443</b>	<b>167</b>
Apelación	9	1	7	2
Archivo	4	1	4	0
Control Posterior	62	10	62	0
Control de Legalización de Aprehesión	64	10	45	19
Derivación a Mediación	20	3	5	15
Disposición de Evidencia	15	2	10	5
Desestimio	10	2	7	3
Extinción de Pena	20	3	16	4
Fase Intermedia	3	0	3	0
Formulación De Imputación	127	21	89	38
Juicio Oral	6	1	2	4
Lectura de Sentencia	22	4	21	1
Medidas de Protección	1	0	1	0
Reemplazo de Medida Cautelar	6	1	6	0
Revisión de Medida Cautelar	1	0	1	0
Revisión de Proceso Condicional Sujeto a Condiciones	3	0	3	0
Revisión de Cumplimiento de la Sentencia	5	1	5	0
Revocatoria de Medida Cautelar	7	1	4	3
Revocatoria de Proceso Condicional Sujeto a Condiciones	1	0	1	0
Sobreseimiento	1	0	0	1
Solicitud de Medida Cautelar	68	11	54	14
Solicitud de Medida Cautelar Real	5	1	5	0
Suspensión Proceso Condicional Sujeto a Condiciones	26	4	9	17
Validación de Acuerdo Pena	35	6	21	14
Validación de Acuerdo de mediación	12	2	4	8
Otro Tipo de Solicitudes de Audiencias	77	13	58	19

Fuente: Centro de Estadísticas, Ministerio Público Unidad Regional de Chiriquí y Bocas del Toro



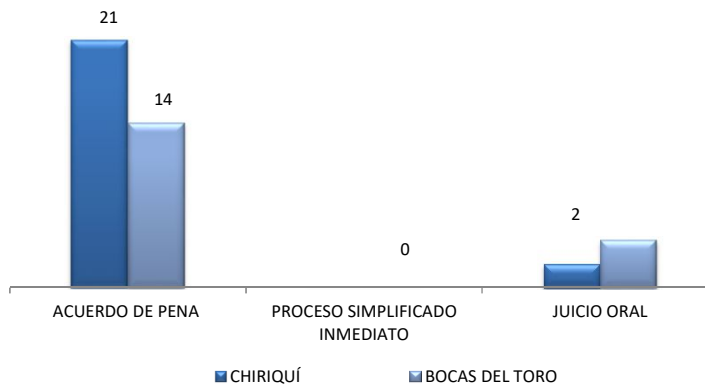
**MINISTERIO PÚBLICO**  
**CUADRO N° 7. NÚMERO DE SENTENCIAS REGISTRADAS**  
**EN EL TERCER DISTRITO JUDICIAL, POR CIRCUITO JUDICIAL,**  
**SEGÚN TIPO DE PROCEDIMIENTO APLICADO:**  
**DEL 1 AL 31 OCTUBRE DE 2017(P)**

SENTENCIAS	NÚMERO	PORCENTAJE	CHIRIQUÍ	BOCAS DEL TORO
<b>TOTAL...</b>	<b>41</b>	<b>100</b>	<b>23</b>	<b>18</b>
ACUERDO DE PENA	35	85.4	21	14
PROCESO SIMPLIFICADO	0	0.0	0	0
PROCEDIMIENTO DIRECTO	0	0.0	0	0
PROCEDIMIENTO DIRECTO INMEDIATO	0	0.0	0	0
PROCESO SIMPLIFICADO INMEDIATO	0	0.0	0	0
JUICIO ORAL	6	14.6	2	4

Fuente: Centro de Estadísticas, Ministerio Público Unidad Regional de Chiriquí y Bocas del Toro

Nota: (p) se refiere a los datos preliminares

**MINISTERIO PÚBLICO**  
**GRÁFICO N° 4. NÚMERO DE SENTENCIAS REGISTRADAS**  
**EN EL TERCER DISTRITO JUDICIAL, POR CIRCUITO JUDICIAL,**  
**SEGÚN TIPO DE PROCEDIMIENTO APLICADO:**  
**DEL 1 AL 31 OCTUBRE DE 2017(P)**



Fuente: Centro de Estadísticas, Ministerio Público Unidad Regional de Chiriquí y Bocas del Toro

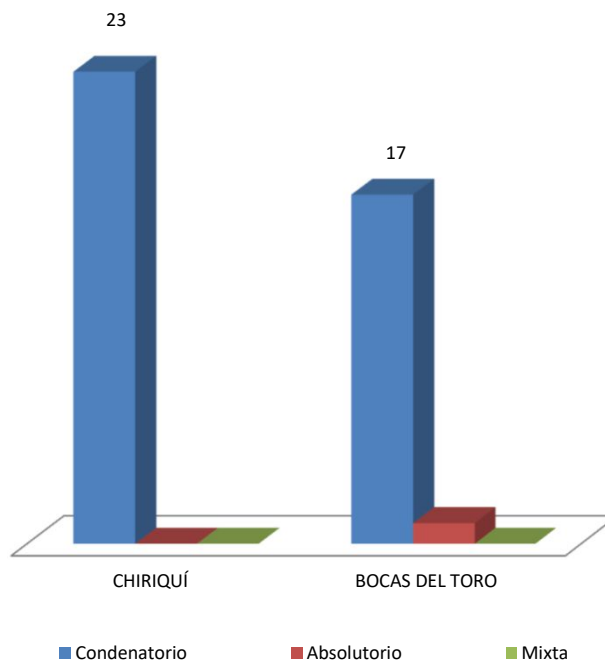


**MINISTERIO PÚBLICO**  
CUADRO N° 8. NÚMERO DE SENTENCIAS REGISTRADAS  
EN EL TERCER DISTRITO JUDICIAL, POR CIRCUITO JUDICIAL,  
SEGÚN FALLO DEL JUEZ:  
DEL 1 AL 31 OCTUBRE DE 2017(P)

SENTENCIAS	NÚMERO	PORCENTAJE	CHIRIQUÍ	BOCAS DEL TORO
<b>TOTAL...</b>	<b>41</b>	<b>100</b>	<b>23</b>	<b>18</b>
Condenatorio	40	97.6	23	17
Absolutorio	1	2.4	0	1
Mixta	0	0.0	0	0

Fuente: Centro de Estadísticas, Ministerio Público Unidad Regional de Chiriquí y Bocas del Toro  
Nota: (p) se refiere a los datos preliminares

**MINISTERIO PÚBLICO**  
GRÁFICO N° 5. NÚMERO DE SENTENCIAS REGISTRADAS  
EN EL TERCER DISTRITO JUDICIAL, POR CIRCUITO JUDICIAL,  
SEGÚN FALLO DEL JUEZ:  
DEL 1 AL 31 OCTUBRE DE 2017(P)



Fuente: Centro de Estadísticas, Ministerio Público Unidad Regional de Chiriquí y Bocas del Toro





**MINISTERIO PÚBLICO**  
CUADRO N° 9. NÚMERO DE APREHENSIONES  
EN EL TERCER DISTRITO JUDICIAL,  
SEGÚN DECISIÓN DEL JUEZ:

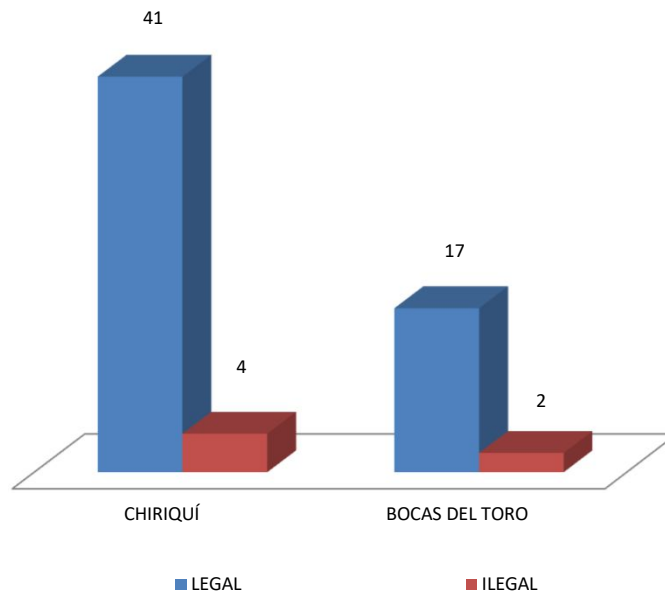
DEL 1 AL 31 OCTUBRE DE 2017(P)

AUDIENCIA DE LEGALIDAD DE APREHENSIÓN	NÚMERO	PORCENTAJE	CHIRIQUÍ	BOCAS DEL TORO
<b>TOTAL...</b>	<b>64</b>	<b>100</b>	<b>45</b>	<b>19</b>
LEGAL	58	90.6	41	17
ILEGAL	6	9.4	4	2

Fuente: Centro de Estadísticas, Ministerio Público Unidad Regional de Chiriquí y Bocas del Toro

Nota: (p) se refiere a los datos preliminares

**MINISTERIO PÚBLICO**  
GRÁFICO N° 6. NÚMERO DE APREHENSIONES  
EN EL TERCER DISTRITO JUDICIAL,  
SEGÚN TIPO:  
DEL 1 AL 31 OCTUBRE DE 2017(P)



Fuente: Centro de Estadísticas, Ministerio Público Unidad Regional de Chiriquí y Bocas del Toro



**MINISTERIO PÚBLICO**  
CUADRO N° 10. NÚMERO DE MEDIDAS CAUTELARES  
EN EL TERCER DISTRITO JUDICIAL, POR CIRCUITO,

SEGÚN TIPO:  
DEL 1 AL 31 OCTUBRE DE 2017(P)

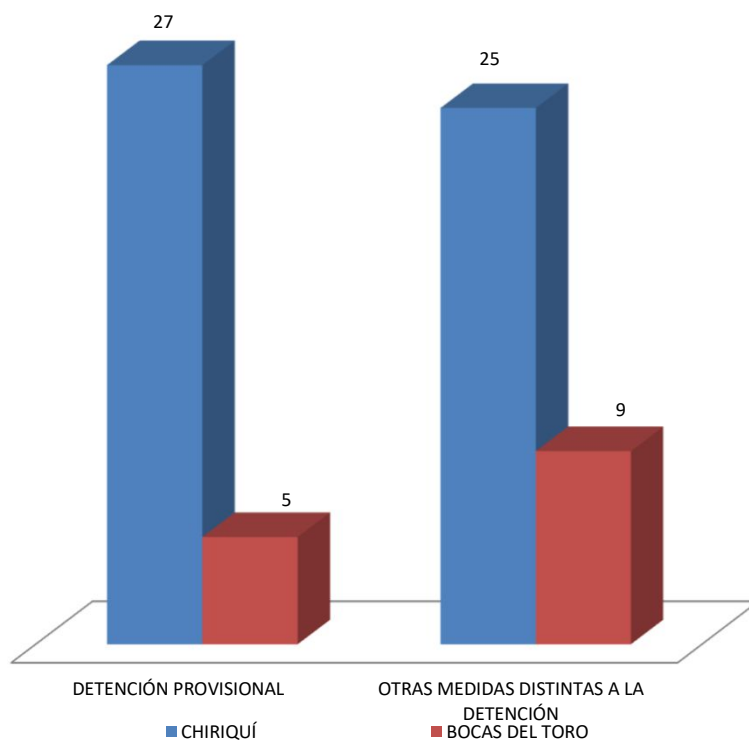
CIRCUITO JUDICIAL	NÚMERO	PORCENTAJE	DETENCIÓN PROVISIONAL	OTRAS MEDIDAS DISTINTAS A LA DETENCIÓN
<b>TOTAL...</b>	<b>66</b>	<b>100</b>	<b>32</b>	<b>34</b>
CHIRIQUÍ	52	78.8	27	25
BOCAS DEL TORO	14	21.2	5	9

Fuente: Centro de Estadísticas, Ministerio Público Unidad Regional de Chiriqui y Bocas del Toro

Nota: (p) se refiere a los datos preliminares

\* Medidas Cautelares, 2 no fueron otorgadas por el Juez

**MINISTERIO PÚBLICO**  
GRÁFICO N° 7. NÚMERO DE MEDIDAS CAUTELARES  
EN EL TERCER DISTRITO JUDICIAL, POR CIRCUITO,  
DEL 1 AL 31 SEPTIEMBRE DE 2017(P)



Fuente: Centro de Estadísticas, Ministerio Público Unidad Regional de Chiriqui y Bocas del Toro



**MINISTERIO PÚBLICO**  
CUADRO N° 11. NÚMERO DE APREHENSIONES  
EN EL TERCER DISTRITO JUDICIAL,  
SEGÚN TIPO:

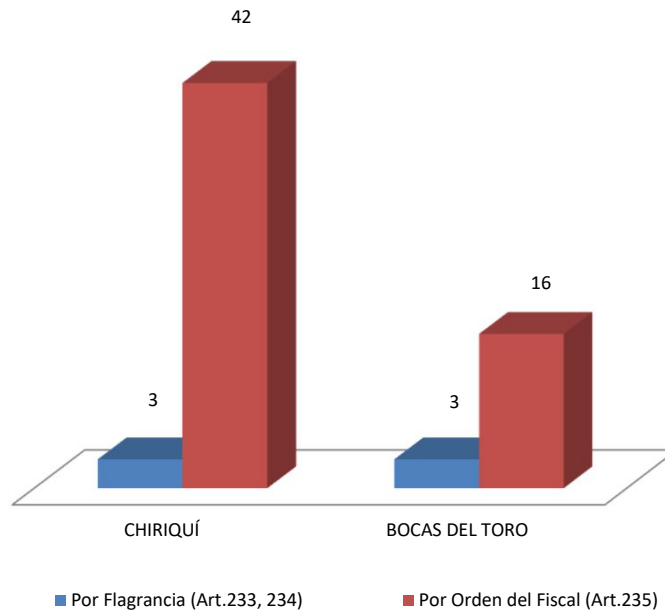
DEL 1 AL 31 OCTUBRE DE 2017(P)

DETENCIONES	NÚMERO	PORCENTAJE	CHIRIQUÍ	BOCAS DEL TORO
<b>TOTAL...</b>	<b>64</b>	<b>100</b>	<b>45</b>	<b>19</b>
Por Flagrancia (Art.233, 234)	6	9.38	3	3
Por Orden del Fiscal (Art.235)	58	90.63	42	16

Fuente: Centro de Estadísticas, Ministerio Público Unidad Regional de Chiriqui y Bocas del Toro

Nota: (p) se refiere a los datos preliminares

**MINISTERIO PÚBLICO**  
GRÁFICO N° 8. NÚMERO DE FLAGRANCIAS  
EN EL TERCER DISTRITO JUDICIAL,  
SEGÚN TIPO:  
DEL 1 AL 31 OCTUBRE DE 2017(P)



Fuente: Centro de Estadísticas, Ministerio Público Unidad Regional de Chiriqui y Bocas del Toro



**MINISTERIO PÚBLICO**

**CUADRO N° 12. CAUSAS EGRESADAS REGISTRADAS  
EN EL TERCER DISTRITO JUDICIAL, POR CIRCUITO JUDICIAL,  
SEGÚN TIPO DE SALIDA:**

DEL 1 AL 31 OCTUBRE DE 2017(P)

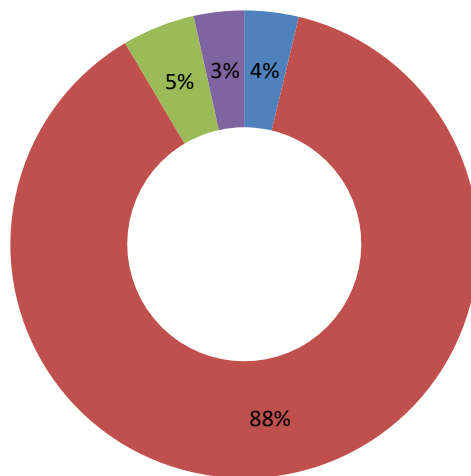
CAUSAS EGRESADAS	NÚMERO	PORCENTAJE	CHIRIQUÍ	BOCAS DEL TORO
<b>TOTAL...</b>	<b>1092</b>	<b>100</b>	<b>954</b>	<b>138</b>
Causas Egresadas por Sentencia	41	3.8	23	18
Archivo Provisional	958	87.7	861	97
Declinatoria esfera Administrativa	55	5.0	35	20
Otros tipo de Salidas	38	3.5	35	3

Fuente: Centro de Estadísticas, Ministerio Público Unidad Regional de Chiriquí y Bocas del Toro

Nota: (p) se refiere a los datos preliminares

**MINISTERIO PÚBLICO**

**GRÁFICO N° 9. CAUSAS EGRESADAS REGISTRADAS  
EN EL TERCER DISTRITO JUDICIAL, POR CIRCUITO JUDICIAL,  
SEGÚN TIPO DE SALIDA:  
DEL 1 AL 31 OCTUBRE DE 2017(P)**



- Causas Egresadas por Sentencia
- Archivo Provisional
- Declinatoria esfera Administrativa
- Otros tipo de Salidas

Fuente: Centro de Estadísticas, Ministerio Público de Panamá



**MINISTERIO PÚBLICO**  
CUADRO N° 13. CAUSAS EN SUSPENSIÓN REGISTRADAS  
EN EL TERCER DISTRITO JUDICIAL, POR CIRCUITO JUDICIAL,  
SEGÚN TIPO DE SUSPENSIÓN:

DEL 1 AL 31 OCTUBRE DE 2017(P)

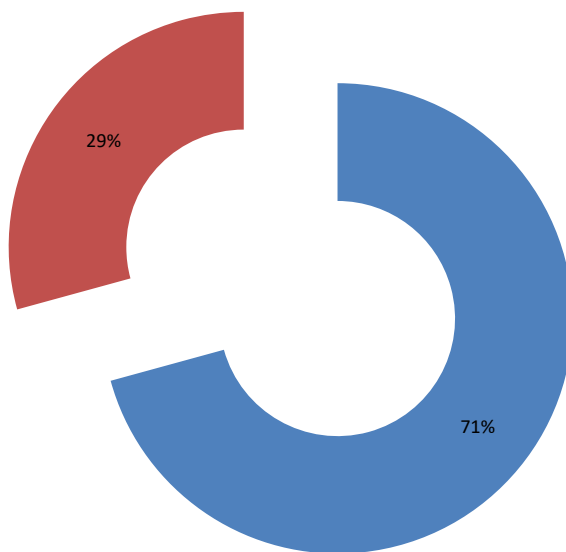
CAUSAS EN SUSPENSIÓN	NÚMERO	PORCENTAJE	CHIRIQUÍ	BOCAS DEL TORO
<b>TOTAL</b>	<b>41</b>	<b>100</b>	<b>17</b>	<b>24</b>
Suspensión del Proceso Sujeto a Condiciones	29	70.7	13	16
Suspensión por Cumplimiento de Acuerdo de Mediación	12	29.27	4	8

Fuente: Centro de Estadísticas, Ministerio Público Unidad Regional de Chiriquí y Bocas del Toro

Nota: (p) se refiere a los datos preliminares

\*Juez niega (1) Solicitud de Suspensión de Proceso

**MINISTERIO PÚBLICO**  
GRÁFICO N° 10. CAUSAS EN SUSPENSIÓN REGISTRADAS  
EN EL TERCER DISTRITO JUDICIAL, POR CIRCUITO JUDICIAL,  
SEGÚN TIPO DE SUSPENSIÓN:  
DEL 1 AL 31 OCTUBRE DE 2017(P)



■ Suspensión del Proceso Sujeto a Condiciones ■ Suspensión por Cumplimiento de Acuerdo de Mediación

Fuente: Centro de Estadísticas, Ministerio Público Unidad Regional de Chiriquí y Bocas del Toro



**MINISTERIO PÚBLICO**  
CUADRO N° 14. CAUSAS EGRESADAS  
POR MÉTODOS ALTERNOS DE SOLUCIÓN DE CONFLICTO  
REGISTRADAS EN EL TERCER DISTRITO JUDICIAL,  
POR CIRCUITO JUDICIAL,

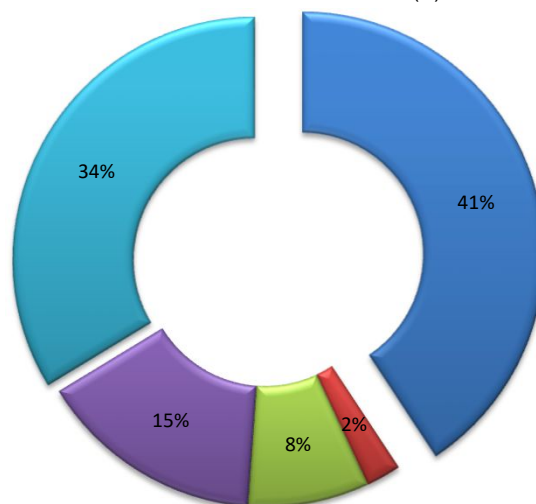
DEL 1 AL 31 OCTUBRE DE 2017(P)

CAUSADAS EGRESADAS POR MÉTODOS ALTERNOS	NÚMERO	PORCENTAJE	CHIRIQUI	BOCAS DEL TORO
<b>TOTAL...</b>	<b>86</b>	<b>100</b>	<b>45</b>	<b>41</b>
Acuerdo de Pena	35	40.7	21	14
Criterio de Oportunidad	2	2.3	2	0
Desistimiento	7	8.1	4	3
Mediación y Conciliación	13	15.1	5	8
Suspensión del Proceso Sujeto a Condiciones	29	33.7	13	16

Fuente: Centro de Estadísticas, Ministerio Público Unidad Regional de Chiriquí y Bocas del Toro

Nota: (p) se refiere a los datos preliminares

**MINISTERIO PÚBLICO**  
GRÁFICO N° 11. CAUSAS EGRESADAS  
POR MÉTODOS ALTERNOS DE SOLUCIÓN DE CONFLICTO  
REGISTRADAS EN EL TERCER DISTRITO JUDICIAL,  
POR CIRCUITO JUDICIAL,  
DEL 1 AL 31 OCTUBRE DE 2017(P)



- Acuerdo de Pena
- Criterio de Oportunidad
- Desistimiento
- Mediación y Conciliación
- Suspensión del Proceso Sujeto a Condiciones

Fuente: Centro de Estadísticas, Ministerio Público Unidad Regional de Chiriquí y Bocas del Toro



**MINISTERIO PÚBLICO**  
**CUADRO N°15. CAUSAS EGRESADAS POR MÉTODOS ALTERNOS DE SOLUCIÓN DE CONFLICTO**  
**REGISTRADAS EN EL TERCER DISTRITO JUDICIAL, POR CIRCUITO JUDICIAL,**  
**SEGÚN DELITO GENÉRICO:**  
**DEL 1 AL 31 OCTUBRE DE 2017(P)**

DELITO GENÉRICO	NÚMERO	PORCENTAJE	CHIRIQUÍ	BOCAS DEL TORO
<b>TOTAL...</b>	<b>86</b>	<b>100</b>	<b>45</b>	<b>41</b>
Titulo I - Delitos Contra La Vida y La Integridad Personal	7	8.1	5	2
Titulo II - Delito Contra La Libertad	0	0.0	0	0
Titulo III - Delito Contra La Libertad E Integridad Sexual	10	11.6	5	5
Titulo IV - Delitos Contra El Honor de La Persona Natural	1	1.2	1	0
Titulo V - Delitos Contra El Orden Jurídico Familiar y El Estado Civil	26	30.2	4	22
Titulo VI - Delitos Contra El Patrimonio Económico	17	19.8	8	9
Titulo VII - Delitos Contra El Orden Económico	2	2.3	2	0
Titulo VIII - Delito Contra La Seguridad Jurídica de Los Medios Electrónicos	0	0.0	0	0
Titulo IX - Delito Contra La Seguridad Colectiva	17	19.8	16	1
Titulo X - Delito Contra La Administración Pública	1	1.2	1	0
Titulo XI - Delitos Contra La Fe Pública	2	2.3	2	0
Titulo XII - Delitos Contra La Administración de Justicia	2	2.3	0	2
Titulo XIII - Delitos Contra El Ambiente y El Ordenamiento Territorial	1	1.2	1	0
Titulo XIV - Delitos Contra La Personalidad Jurídica del Estado	0	0.0	0	0
Titulo XV - Delitos Contra la Humanidad	0	0.0	0	0

Fuente: Centro de Estadísticas, Ministerio Público Unidad Regional de Chiriquí y Bocas del Toro

Nota: (p) se refiere a los datos preliminares



**MINISTERIO PÚBLICO**  
**CUADRO N°16. CAUSAS EGRESADAS POR ARCHIVOS,**  
**REGISTRADAS EN EL TERCER DISTRITO JUDICIAL, POR CIRCUITO JUDICIAL,**  
**SEGÚN DELITO GENÉRICO:**

DEL 1 AL 31 OCTUBRE DE 2017(P)

DELITO GENÉRICO	NÚMERO	PORCENTAJE	CHIRIQUÍ	BOCAS DEL TORO
<b>TOTAL...</b>	<b>958</b>	<b>100</b>	<b>861</b>	<b>97</b>
Título I - Delitos Contra La Vida y La Integridad Personal	81	8.5	79	2
Título II - Delito Contra La Libertad	31	3.2	28	3
Título III - Delito Contra La Libertad E Integridad Sexual	95	9.9	88	7
Título IV - Delitos Contra El Honor de La Persona Natural	7	0.7	6	1
Título V - Delitos Contra El Orden Jurídico Familiar y El Estado Civil	235	24.5	175	60
Título VI - Delitos Contra El Patrimonio Económico	384	40.1	363	21
Título VII - Delitos Contra El Orden Económico	11	1.1	11	0
Título VIII - Delito Contra La Seguridad Jurídica de Los Medios Electrónicos	0	0.0	0	0
Título IX - Delito Contra La Seguridad Colectiva	86	9.0	86	0
Título X - Delito Contra La Administración Pública	5	0.5	5	0
Título XI - Delitos Contra La Fe Pública	13	1.4	12	1
Título XII - Delitos Contra La Administración de Justicia	7	0.7	5	2
Título XIII - Delitos Contra El Ambiente y El Ordenamiento Territorial	3	0.3	3	0
Título XIV - Delitos Contra La Personalidad Jurídica del Estado	0	0.0	0	0
Título XV - Delitos Contra la Humanidad	0	0.0	0	0

Fuente: Centro de Estadísticas, Ministerio Público Unidad Regional de Chiriquí y Bocas del Toro

Nota: (p) se refiere a los datos preliminares





**MINISTERIO PÚBLICO**  
**CUADRO N°17. SENTENCIAS REGISTRADAS,**  
**EN EL TERCER DISTRITO JUDICIAL, POR CIRCUITO JUDICIAL,**  
**SEGÚN DELITO GENÉRICO:**

DEL 1 AL 31 OCTUBRE DE 2017(P)

DELITO GENÉRICO	NÚMERO	PORCENTAJE	CHIRIQUÍ	BOCAS DEL TORO
<b>TOTAL...</b>	<b>41</b>	<b>100</b>	<b>23</b>	<b>18</b>
Titulo I - Delitos Contra La Vida y La Integridad Personal	4	9.8	4	0
Titulo II - Delito Contra La Libertad	0	0.0	0	0
Titulo III - Delito Contra La Libertad E Integridad Sexual	5	12.2	2	3
Titulo IV - Delitos Contra El Honor de La Persona Natural	0	0.0	0	0
Titulo V - Delitos Contra El Orden Jurídico Familiar y El Estado Civil	2	4.9	0	2
Titulo VI - Delitos Contra El Patrimonio Económico	12	29.3	5	7
Título VII - Delitos Contra El Orden Económico	0	0.0	0	0
Titulo VIII - Delito Contra La Seguridad Jurídica de Los Medios Electrónicos	0	0.0	0	0
Titulo IX - Delito Contra La Seguridad Colectiva	17	41.5	11	6
Titulo X - Delito Contra La Administración Pública	0	0.0	0	0
Titulo XI - Delitos Contra La Fe Pública	1	2.4	1	0
Titulo XII - Delitos Contra La Administración de Justicia	0	0.0	0	0
Titulo XIII - Delitos Contra El Ambiente y El Ordenamiento Territorial	0	0.0	0	0
Titulo XIV - Delitos Contra La Personalidad Jurídica del Estado	0	0.0	0	0
Titulo XV - Delitos Contra la Humanidad	0	0.0	0	0

Fuente: Centro de Estadísticas, Ministerio Público Unidad Regional de Chiriquí y Bocas del Toro

Nota: (p) se refiere a los datos preliminares



**MINISTERIO PÚBLICO**  
**CUADRO N°18. NÚMERO DE IMPUTACIONES REGISTRADAS,**  
**EN EL TERCER DISTRITO JUDICIAL, POR CIRCUITO JUDICIAL,**  
**SEGÚN DELITO GENÉRICO:**

DEL 1 AL 31 OCTUBRE DE 2017(P)

DELITO GENÉRICO	NÚMERO	PORCENTAJE	CHIRIQUÍ	BOCAS DEL TORO
<b>TOTAL...</b>	<b>126</b>	<b>100.0</b>	<b>88</b>	<b>38</b>
Título I - Delitos Contra La Vida y La Integridad Personal	19	15.1	17	2
Título II - Delito Contra La Libertad	1	0.8	1	0
Título III - Delito Contra La Libertad E Integridad Sexual	12	9.5	7	5
Título IV - Delitos Contra El Honor de La Persona Natural	0	0.0	0	0
Título V - Delitos Contra El Orden Jurídico Familiar y El Estado Civil	21	16.7	10	11
Título VI - Delitos Contra El Patrimonio Económico	36	28.6	20	16
Título VII - Delitos Contra El Orden Económico	3	2.4	3	0
Título VIII - Delito Contra La Seguridad Jurídica de Los Medios Electrónicos	0	0.0	0	0
Título IX - Delito Contra La Seguridad Colectiva	31	24.6	28	3
Título X - Delito Contra La Administración Pública	0	0.0	0	0
Título XI - Delitos Contra La Fe Pública	1	0.8	1	0
Título XII - Delitos Contra La Administración de Justicia	2	1.6	1	1
Título XIII - Delitos Contra El Ambiente y El Ordenamiento Territorial	0	0.0	0	0
Título XIV - Delitos Contra La Personalidad Jurídica del Estado	0	0.0	0	0
Título XV - Delitos Contra la Humanidad	0	0.0	0	0

Fuente: Centro de Estadísticas, Ministerio Público Unidad Regional de Chiriquí y Bocas del Toro

Nota: (p) se refiere a los datos preliminares

\*Una imputación no fue aceptada, Juez declara que no hay dolo.