



MINISTERIO PÚBLICO

CUADRO N°1. CAUSAS INGRESADAS DE HECHOS OCURRIDOS EN EL SEGUNDO DISTRITO JUDICIAL DE PANAMÁ, POR TIPO, SEGÚN UNIDAD RECEPTORA: DEL 1 AL 31 DE OCTUBRE DE 2017.

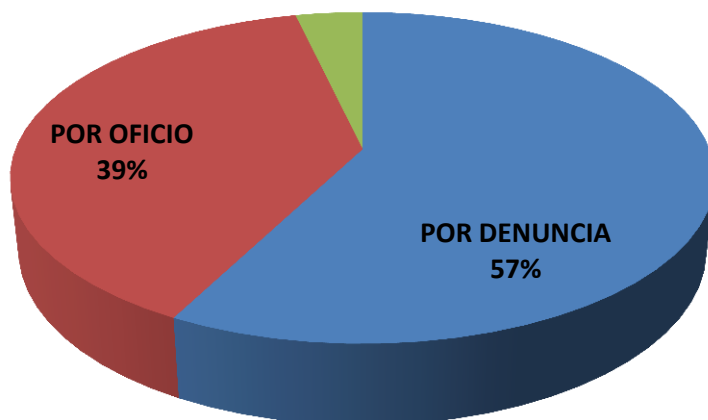
UNIDAD RECEPTORA	TOTAL	TIPO		
		POR DENUNCIA	POR OFICIO	POR QUERELLA
TOTAL...	604	348	234	22
Unidades de Atención Primarias Del Circuito Judicial de Coclé	332	184	136	12
Otras Unidades de Atención Primarias que no son del Circuito Judicial de Coclé	1	1	0	0
Unidades de Atención Primarias Del Circuito Judicial de Veraguas	269	162	97	10
Otras Unidades de Atención Primarias que no son del Circuito Judicial de Veraguas	2	1	1	0

Fuente: Centro de Estadísticas del Ministerio Público de Panamá, Unidades Regionales de Coclé y Veraguas.

MINISTERIO PÚBLICO

GRÁFICO N°1. CAUSAS INGRESADAS DE HECHOS OCURRIDOS EN EL SEGUNDO DISTRITO JUDICIAL DE PANAMÁ, POR TIPO: DEL 1 AL 31 DE OCTUBRE DE 2017.

POR QUERELLA
4%



Fuente: Centro de Estadísticas del Ministerio Público de Panamá, Unidades Regionales de Coclé y Veraguas



MINISTERIO PÚBLICO

CUADRO N° 2. DENUNCIAS REGISTRADAS DE HECHOS OCURRIDOS EN EL SEGUNDO DISTRITO JUDICIAL DE PANAMÁ, POR CIRCUITO JUDICIAL, SEGÚN UNIDAD RECEPTORA: DEL 1 AL 31 DE OCTUBRE DE 2017.

Unidad Receptora	Total		CIRCUITO JUDICIAL			
			Coclé		Veraguas	
	Número	Porcentaje	Número	Porcentaje	Número	Porcentaje
TOTAL...	604	100.0	333	100.0	271	100.0
Sede Principal MP	329	54.5	162	48.7	167	61.6
Unidad Receptora Contra la propiedad Intelectual y delitos Informáticos	0	0.0	0	0.0	0	0.0
Fiscalía Anticorrupción	0	0.0	0	0.0	0	0.0
Fiscalía de Drogas	44	7.3	23	6.9	21	7.8
Dirección de Investigación Judicial	65	10.8	65	19.5	0	0.0
Personerías	164	27.2	82	24.6	82	30.3
Despachos que no pertenecen a la Jurisdicción del Segundo Distrito Judicial de Panamá	2	0.3	1	0.3	1	0.4

Fuente: Centro de Estadísticas del Ministerio Público de Panamá, Unidades Regionales de Coclé y de Veraguas



MINISTERIO PÚBLICO

CUADRO N° 3. DISTRIBUCIÓN DE LOS HECHOS OCURRIDOS EN EL SEGUNDO DISTRITO JUDICIAL DE PANAMÁ, SEGÚN PROVINCIA Y DISTRITO DONDE OCURRIÓ EL HECHO: DEL 1 AL 31 DE OCTUBRE DE 2017.

PROVINCIA Y DISTRITOS	NÚMERO	PORCENTAJE
TOTAL...	604	100.0
Coclé	333	<u>55.1</u>
Aguadulce	75	12.4
Antón	80	13.3
La Pintada	17	2.8
Natá	15	2.5
Olá	4	0.7
Penonomé	142	23.5
Veraguas	271	44.9
Atalaya	18	3.0
Calobre	7	1.2
Cañazas	9	1.5
La Mesa	4	0.7
Las Palmas	15	2.5
Mariato	6	1.0
Montijo	6	1.0
Río Jesús	2	0.3
San Francisco	3	0.5
Santa Fé	8	1.3
Santiago	180	29.8
Soná	13	2.2

Fuente: Centro de Estadísticas del Ministerio Público de Panamá, Unidades Regionales de Coclé y Veraguas.



MINISTERIO PÚBLICO

CUADRO N°4. CAUSAS INGRESADAS EN EL SEGUNDO DISTRITO JUDICIAL DE PANAMÁ, POR CIRCUITO JUDICIAL , SEGÚN DELITO GENÉRICO: DEL 1 AL 31 DE OCTUBRE DE 2017.

DELITO GENÉRICO	Total...		CIRCUITO JUDICIAL	
	NÚMERO	PORCENTAJE	COCLÉ	VERAGUAS
TOTAL...	604	100.0	333	271
Titulo I - Contra La Vida y La Integridad Personal	73	12.1	41	32
Titulo II - Delito Contra La Libertad	8	1.3	7	1
Titulo III - Delito Contra La Libertad E Integridad Sexual	63	10.4	33	30
Titulo IV - Delitos Contra El Honor de La Persona Natural	1	0.2	1	0
Titulo V - Delitos Contra El Orden Jurídico Familiar y El Estado Civil	149	24.7	73	76
Titulo VI - Contra El Patrimonio Económico	200	33.1	114	86
Título VII Delitos Contra El Orden Económico	10	1.7	8	2
Titulo VIII - Delito Contra La Seguridad Jurídica de Los Medios Electrónicos	0	0.0	0	0
Título IX - Delito Contra La Seguridad Colectiva	62	10.3	39	23
Titulo X - Delito Contra La Administración Pública	20	3.3	6	14
Titulo XI - Delitos Contra La Fe Pública	10	1.7	8	2
Titulo XII - Delitos Contra La Administración de Justicia	6	1.0	2	4
Titulo XIII - Delitos Contra El Ambiente y El Ordenamiento Territorial	2	0.3	1	1
Titulo XIV - Delitos Contra La Personalidad Jurídica del Estado	0	0.0	0	0
Titulo XV - Delitos Contra la Humanidad	0	0.0	0	0

Fuente: Centro de Estadísticas del Ministerio Público de Panamá, Unidades Regionales de Coclé y Veraguas.

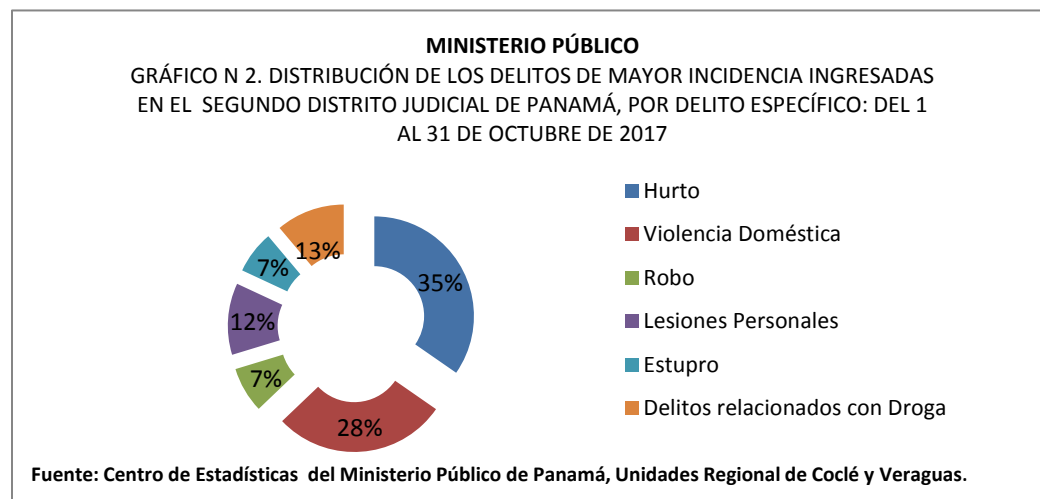


MINISTERIO PÚBLICO

CUADRO N°5. DELITOS DE MAYOR INCIDENCIA REGISTRADOS EN EL SEGUNDO DISTRITO JUDICIAL DE PANAMÁ, POR CIRCUITO JUDICIAL, SEGÚN DELITO ESPECÍFICO: DEL 1 AL 31 DE OCTUBRE DE 2017

DELITOS ESPECIFICOS DE MAYOR INCIDENCIA	Total		CIRCUITO JUDICIAL	
	NÚMERO	PORCENTAJE	COCLÉ	VERAGUAS
TOTAL...	404	100.0	207	197
Hurto	140	34.7	78	62
Violencia Doméstica	114	28.2	49	65
Robo	30	7.4	20	10
Lesiones Personales	47	11.6	25	22
Estupro	28	6.9	12	16
Delitos relacionados con Droga	45	11.1	23	22

Fuente: Centro de Estadísticas del Ministerio Público de Panamá, Unidades Regionales de Coclé y Veraguas.





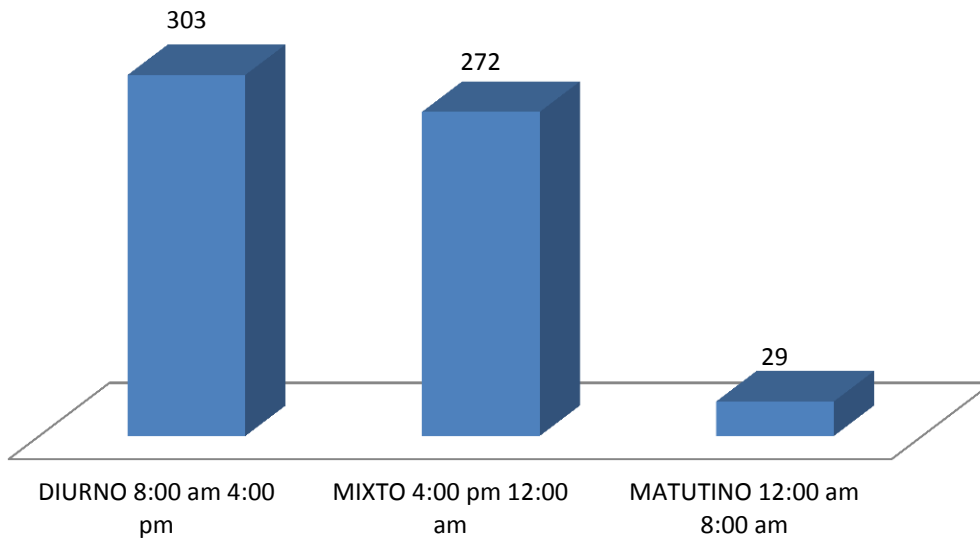
MINISTERIO PÚBLICO

CUADRO N°6. CAUSAS INGRESADAS EN EL SEGUNDO DISTRITO JUDICIAL DE PANAMÁ, POR CIRCUITO JUDICIAL, SEGÚN TURNO: DEL 1 AL 31 DE OCTUBRE DE 2017.

TURNO	Total		CIRCUITO JUDICIAL	
	NÚMERO	PORCENTAJE	COCLÉ	VERAGUAS
TOTAL...	604	100.0	333	271
DIURNO 8:00 am 4:00 pm	303	50.2	153	150
MIXTO 4:00 pm 12:00 am	272	45.0	162	110
MATUTINO 12:00 am 8:00 am	29	4.8	18	11

Fuente: Centro de Estadísticas del Ministerio Público de Panamá, Unidades Regionales de Coclé y Veraguas.

MINISTERIO PÚBLICO
GRÁFICO N°3. DISTRIBUCIÓN PORCENTUAL DE LAS CAUSAS INGRESADAS EN EL SEGUNDO DISTRITO JUDICIAL DE PANAMÁ, POR TURNO: DEL 1 AL 31 DE OCTUBRE DE 2017.



Fuente: Centro de Estadística del Ministerio Público de Panamá, Unidades Regionales de Coclé y Veraguas



MINISTERIO PÚBLICO

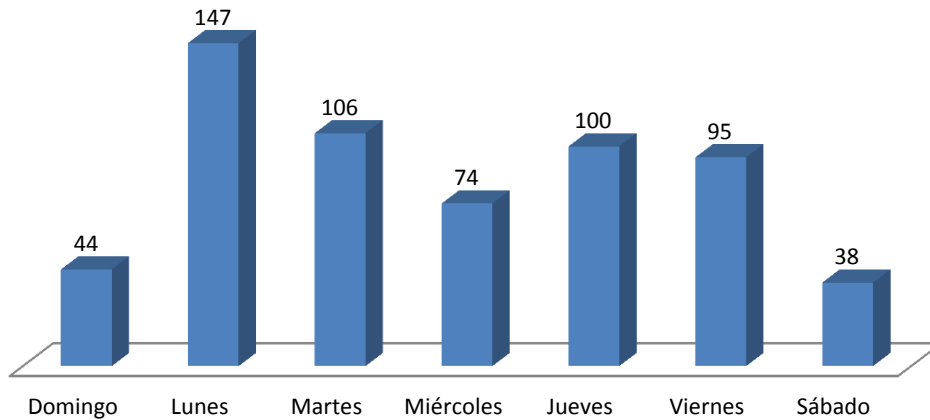
CUADRO N°7. CAUSAS INGRESADAS EN EL SEGUNDO DISTRITO JUDICIAL DE PANAMÁ, POR CIRCUITO JUDICIAL, SEGÚN DÍA DE LA SEMANA: DEL 1 AL 31 DE OCTUBRE DE 2017.

DÍA	Total		CIRCUITO JUDICIAL	
	NÚMERO	PORCENTAJE	COCLÉ	VERAGUAS
TOTAL...	604	100.0	333	271
Domingo	44	7.3	21	23
Lunes	147	24.3	93	54
Martes	106	17.5	58	48
Miércoles	74	12.3	41	33
Jueves	100	16.6	45	55
Viernes	95	15.7	53	42
Sábado	38	6.3	22	16

Fuente: Centro de Estadísticas del Ministerio Público de Panamá, Unidades Regionales de Coclé y Veraguas.

MINISTERIO PÚBLICO

GRÁFICO N°4. CAUSAS INGRESADAS EN EL SEGUNDO DISTRITO JUDICIAL DE PANAMÁ, POR DÍA DE LA SEMANA: DEL 1 AL 31 DE OCTUBRE DE 2017.



Fuente: Centro de Estadísticas del Ministerio Público de Panamá, Unidades Regionales de Coclé y Veraguas.



MINISTERIO PÚBLICO

CUADRO N° 8. NÚMERO DE AUDIENCIAS REALIZADAS EN EL SEGUNDO DISTRITO JUDICIAL DE PANAMÁ, POR CIRCUITO JUDICIAL, SEGÚN TIPO DE AUDIENCIA: DEL 1 AL 31 DE OCTUBRE DE 2017.

TIPO DE AUDIENCIAS	Total		CIRCUITO JUDICIAL	
	NÚMERO	PORCENTAJE	COCLÉ	VERAGUAS
TOTAL...	1162	100.0	645	517
Audiencias de Control Posterior	50	4.3	31	19
Audiencia de Disposición de Evidencia	15	1.3	12	3
Audiencia de Legalización de Aprehesión	56	4.8	27	29
Audiencia de Formulación De Imputación	149	12.8	65	84
Audiencia de Solicitud de Medida Cautelar	44	3.8	23	21
Audiencia de Reemplazo de Medida Cautelar	1	0.1	0	1
Audiencia Medidas de Protección	3	0.3	2	1
Audiencia de Validación de Acuerdo de Pena	53	4.6	27	26
Audiencia de Acusación	22	1.9	20	2
Audiencia de Suspensión Proceso Condicional Sujeto a Condiciones	56	4.8	19	37
Audiencia de Revocatoria de Proceso Condicional Sujeto a Condiciones	2	0.2	0	2
Audiencia de Derivación a Mediación	33	2.8	19	14
Audiencia de Validación de Acuerdo de mediación	21	1.8	15	6
Audiencia de Revisión de Acuerdo de mediación	0	0.0	0	0
Audiencia de Desistimiento	18	1.5	8	10
Audiencia de Revisión de Cumplimiento de la Sentencia	56	4.8	35	21
Audiencia de Verificación de cumplimiento de las condiciones del Proceso Sujeto a	122	10.5	63	59
Audiencia de Verificación de Medida Cautelar	7	0.6	0	7
Audiencia de Apelación	2	0.2	2	0
Audiencia de Solicitud de Cumplimiento	81	7.0	0	81
Audiencia de Verificación de Cumplimiento	39	3.4	0	39
Audiencia de Fase Intermedia	8	0.7	2	6
Otro Tipo de Solicitudes de Audiencias	324	27.9	275	49

Fuente: Centro de Estadísticas del Ministerio Público de Panamá, Unidades Regionales de Coclé y Veraguas



MINISTERIO PÚBLICO

CUADRO N°9. NÚMERO DE IMPUTACIONES REGISTRADAS EN EL SEGUNDO DISTRITO JUDICIAL DE PANAMÁ, POR CIRCUITO JUDICIAL, SEGÚN DELITO GENÉRICO: DEL 1 AL 31 DE OCTUBRE DE 2017.

DELITO GENÉRICO	Total		CIRCUITO JUDICIAL	
	NÚMERO	PORCENTAJE	COCLÉ	VERAGUAS
TOTAL...	149	100.0	65	84
Título I - Contra La Vida y La Integridad Personal	16	10.7	7	9
Título II - Delito Contra La Libertad	3	2.0	2	1
Título III - Delito Contra La Libertad E Integridad Sexual	25	16.8	15	10
Título IV - Delitos Contra El Honor de La Persona Natural	0	0.0	0	0
Título V - Delitos Contra El Orden Jurídico Familiar y El Estado Civil	46	30.9	16	30
Título VI - Contra El Patrimonio Económico	23	15.4	10	13
Título VII Delitos Contra El Orden Económico	4	2.7	4	0
Título VIII - Delito Contra La Seguridad Jurídica de Los Medios Electrónicos	0	0.0	0	0
Título IX - Delito Contra La Seguridad Colectiva	29	19.5	11	18
Título X - Delito Contra La Administración Pública	2	1.3	0	2
Título XI - Delitos Contra La Fe Pública	0	0.0	0	0
Título XII - Delitos Contra La Administración de Justicia	1	0.7	0	1
Título XIII - Delitos Contra El Ambiente y El Ordenamiento Territorial	0	0.0	0	0
Título XIV - Delitos Contra La Personalidad Jurídica del Estado	0	0.0	0	0
Título XV - Delitos Contra la Humanidad	0	0.0	0	0

Fuente: Centro de Estadísticas del Ministerio Público de Panamá, Unidades Regionales de Coclé y Veraguas



MINISTERIO PÚBLICO

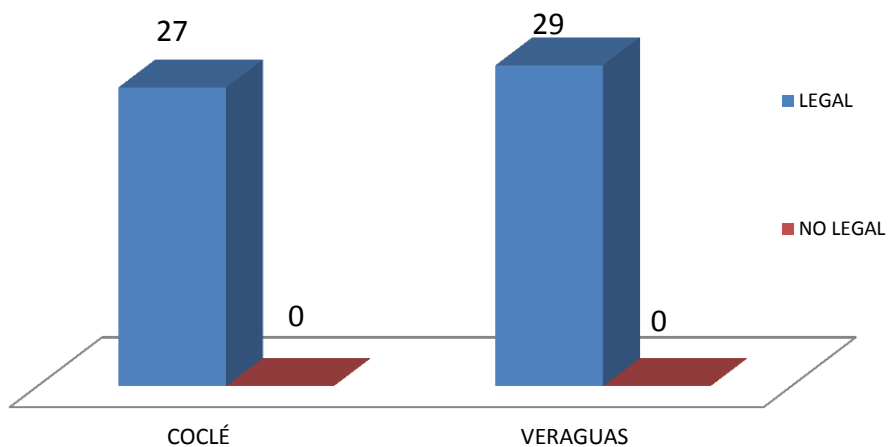
CUADRO N° 10. AUDIENCIAS DE CONTROL DE LEGALIZACIÓN DE APREHENSIONES REALIZADAS EN EL SEGUNDO DISTRITO JUDICIAL DE PANAMÁ, POR CIRCUITO JUDICIAL, SEGÚN TIPO DE DECISIÓN: DEL 1 AL 31 DE OCTUBRE DE 2017.

AUDIENCIA DE LEGALIDAD DE APREHENSIÓN	Total		CIRCUITO JUDICIAL	
	NÚMERO	PORCENTAJE	COCLÉ	VERAGUAS
TOTAL...	56	100.0	27	29
LEGAL	56	100.0	27	29
NO LEGAL	0	0.0	0	0

Fuente: Centro de Estadísticas del Ministerio Público de Panamá, Unidades Regionales de Coclé y Veraguas

MINISTERIO PÚBLICO

GRÁFICO N° 5. AUDIENCIAS DE CONTROL DE LEGALIZACIÓN DE APREHENSIONES REALIZADAS EN EL SEGUNDO DISTRITO JUDICIAL DE PANAMÁ, POR CIRCUITO JUDICIAL, SEGÚN TIPO DE DECISIÓN: DEL 1 AL 31 DE OCTUBRE DE 2017.



Fuente: Centro de Estadísticas del Ministerio Público de Panamá, Unidades Regionales de Coclé y Veraguas.

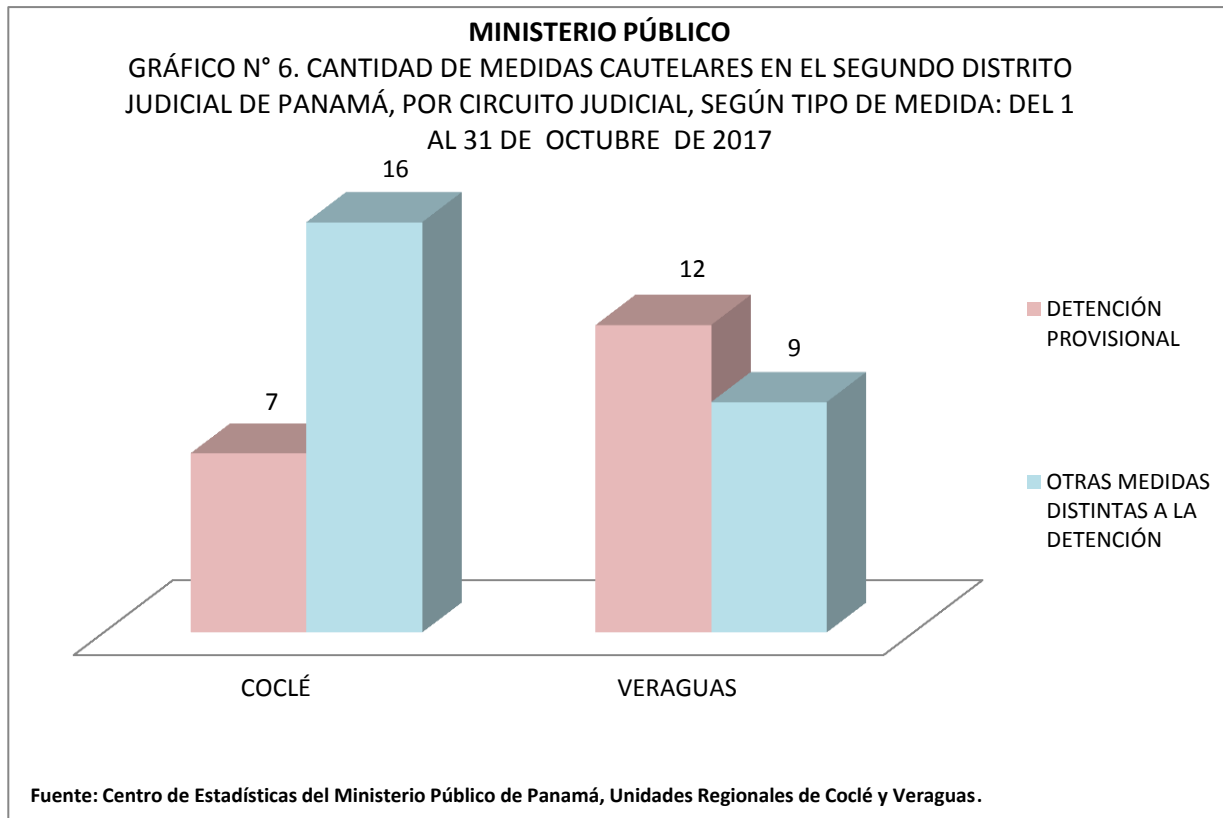


MINISTERIO PÚBLICO

CUADRO N° 11. CANTIDAD DE MEDIDAS CAUTELARES EN EL SEGUNDO DISTRITO JUDICIAL DE PANAMÁ, POR CIRCUITO JUDICIAL , SEGÚN TIPO DE MEDIDAS: DEL 1 AL 31 DE OCTUBRE DE 2017

TIPOS DE MEDIDAS	Total		CIRCUITO JUDICIAL	
	NÚMERO	PORCENTAJE	COCLÉ	VERAGUAS
TOTAL...	44	100.0	23	21
DETENCIÓN PROVISIONAL	19	43.2	7	12
OTRAS MEDIDAS DISTINTAS A LA DETENCIÓN	25	56.8	16	9

Fuente: Centro de Estadísticas del Ministerio Público de Panamá, Unidades Regionales de Coclé y Veraguas





MINISTERIO PÚBLICO

CUADRO N° 12. SENTENCIAS REGISTRADAS EN EL SEGUNDO DISTRITO JUDICIAL DE PANAMÁ, POR CIRCUITO JUDICIAL, SEGÚN DELITO GENÉRICO: DEL 1 AL 31 DE OCTUBRE DE 2017.

DELITO GENÉRICO	Total		CIRCUITO JUDICIAL	
	NÚMERO	PORCENTAJE	COCLÉ	VERAGUAS
TOTAL...	63	100.0	35	28
Titulo I - Contra La Vida y La Integridad Personal	3	4.8	1	2
Titulo II - Delito Contra La Libertad	0	0.0	0	0
Titulo III - Delito Contra La Libertad E Integridad Sexual	7	11.1	5	2
Titulo IV - Delitos Contra El Honor de La Persona Natural	0	0.0	0	0
Titulo V - Delitos Contra El Orden Jurídico Familiar y El Estado Civil	10	15.9	3	7
Titulo VI - Contra El Patrimonio Económico	14	22.2	10	4
Título VII Delitos Contra El Orden Económico	2	3.2	1	1
Titulo VIII - Delito Contra La Seguridad Jurídica de Los Medios Electrónicos	0	0.0	0	0
Título IX - Delito Contra La Seguridad Colectiva	23	36.5	14	9
Titulo X - Delito Contra La Administración Pública	3	4.8	0	3
Titulo XI - Delitos Contra La Fe Pública	0	0.0	0	0
Titulo XII - Delitos Contra La Administración de Justicia	1	1.6	1	0
Titulo XIII - Delitos Contra El Ambiente y El Ordenamiento Territorial	0	0.0	0	0
Titulo XIV - Delitos Contra La Personalidad Jurídica del Estado	0	0.0	0	0
Titulo XV - Delitos Contra la Humanidad	0	0.0	0	0

Fuente: Centro de Estadísticas del Ministerio Público de Panamá, Unidades Regionales de Coclé y Veraguas.



MINISTERIO PÚBLICO

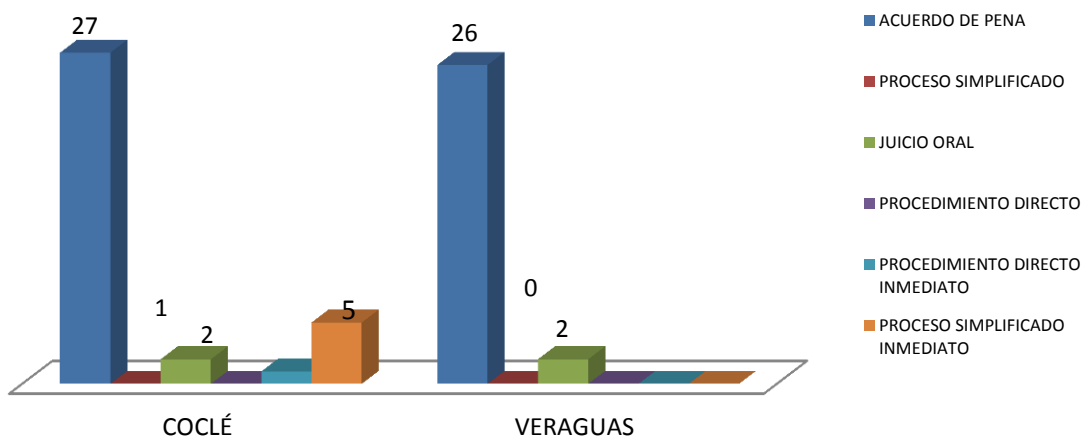
CUADRO N° 13. NÚMERO DE SENTENCIAS REGISTRADAS EN EL SEGUNDO DISTRITO JUDICIAL DE PANAMÁ, POR CIRCUITO JUDICIAL, SEGÚN TIPO DE PROCEDIMIENTO APLICADO: DEL 1 AL 31 DE OCTUBRE DE 2017

TIPO DE PROCEDIMIENTO	Total		CIRCUITO JUDICIAL	
	NÚMERO	PORCENTAJE	COCLÉ	VERAGUAS
TOTAL...	63	100.0	35	28
ACUERDO DE PENA	53	84.1	27	26
PROCESO SIMPLIFICADO	0	0.0	0	0
PROCEDIMIENTO DIRECTO	0	0.0	0	0
PROCEDIMIENTO DIRECTO INMEDIATO	1	1.6	1	0
PROCESO SIMPLIFICADO INMEDIATO	5	7.9	5	0
JUICIO ORAL	4	6.3	2	2

Fuente: Centro de Estadísticas del Ministerio Público de Panamá, Unidades Regionales de Coclé y Veraguas.

MINISTERIO PÚBLICO

GRÁFICO N° 7. SENTENCIAS EMITIDAS EN EL SEGUNDO DISTRITO JUDICIAL DE PANAMÁ, POR TIPO DE PROCEDIMIENTO, SEGÚN CIRCUITO JUDICIAL: DEL 1 AL 31 DE OCTUBRE DE 2017.



Fuente: Centro de Estadísticas del Ministerio Público de Panamá, Unidades Regionales de Coclé y Veraguas.



MINISTERIO PÚBLICO

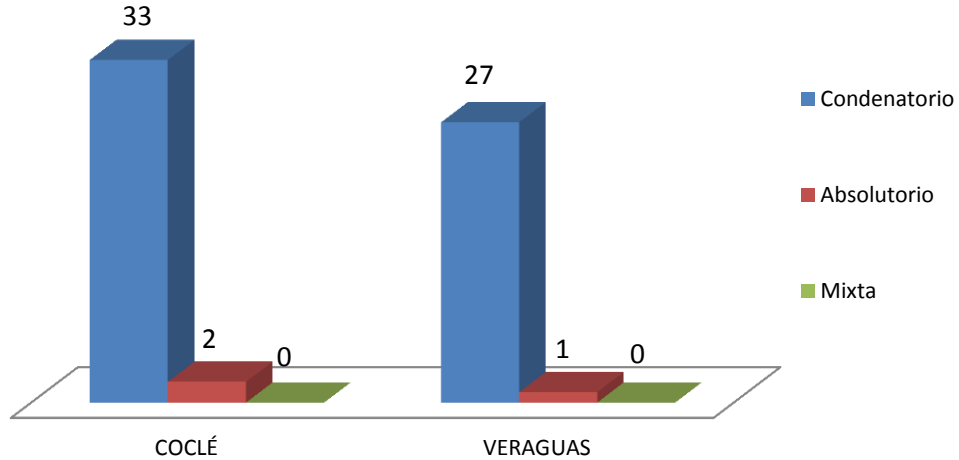
CUADRO N° 14. NÚMERO DE SENTENCIAS REGISTRADAS EN EL SEGUNDO DISTRITO JUDICIAL DE PANAMÁ, POR CIRCUITO JUDICIAL, SEGÚN TIPO DE FALLO: DEL 1 AL 31 DE OCTUBRE DE 2017

TIPO DE FALLO	Total		CIRCUITO JUDICIAL	
	NÚMERO	PORCENTAJE	COCLÉ	VERAGUAS
TOTAL...	63	100.0	35	28
Condenatorio	60	95.2	33	27
Absolutorio	3	4.8	2	1
Mixta	0	0.0	0	0

Fuente: Centro de Estadísticas del Ministerio Público de Panamá, Unidades Regionales de Coclé y Veraguas.

MINISTERIO PÚBLICO

GRÁFICO N° 8. NÚMERO DE SENTENCIAS REGISTRADAS EN EL SEGUNDO DISTRITO JUDICIAL DE PANAMÁ, POR CIRCUITO JUDICIAL, SEGÚN FALLO : DEL 1 AL 31 DE OCTUBRE DE 2017



Fuente: Centro de Estadísticas del Ministerio Público de Panamá, Unidades de Coclé y Veraguas.



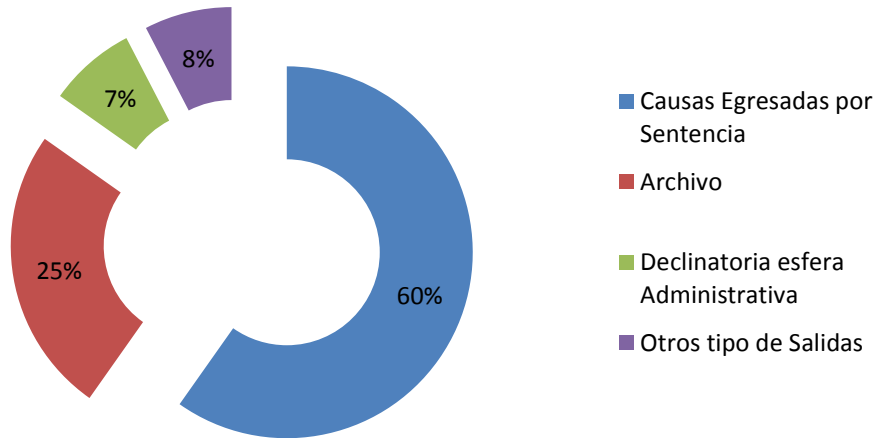
MINISTERIO PÚBLICO

CUADRO N° 15. CAUSAS EGRESADAS REGISTRADAS EN EL SEGUNDO DISTRITO JUDICIAL DE PANAMÁ, POR CIRCUITO JUDICIAL, SEGÚN TIPO DE SALIDA: DEL 1 AL 31 DE OCTUBRE DE 2017

TIPO DE SALIDA	Total		CIRCUITO JUDICIAL	
	NÚMERO	PORCENTAJE	COCLÉ	VERAGUAS
TOTAL...	92	100.0	49	43
Causas Egresadas por Sentencia	55	59.8	29	26
Archivo	23	25.0	12	11
Declinatoria esfera Administrativa	7	7.6	5	2
Otros tipo de Salidas	7	7.6	3	4

Fuente: Centro de Estadísticas del Ministerio Público de Panamá, Unidades Regionales de Coclé y Veraguas.

MINISTERIO PÚBLICO
GRAFICO N° 9. CAUSAS EGRESADAS REGISTRADAS EN EL SEGUNDO DISTRITO JUDICIAL DE PANAMÁ, SEGÚN TIPO DE SALIDA: DEL 1 AL 31 DE OCTUBRE DE 2017



Fuente: Centro de Estadísticas del Ministerio Público de Panamá, Unidades Regionales de Coclé y Veraguas.



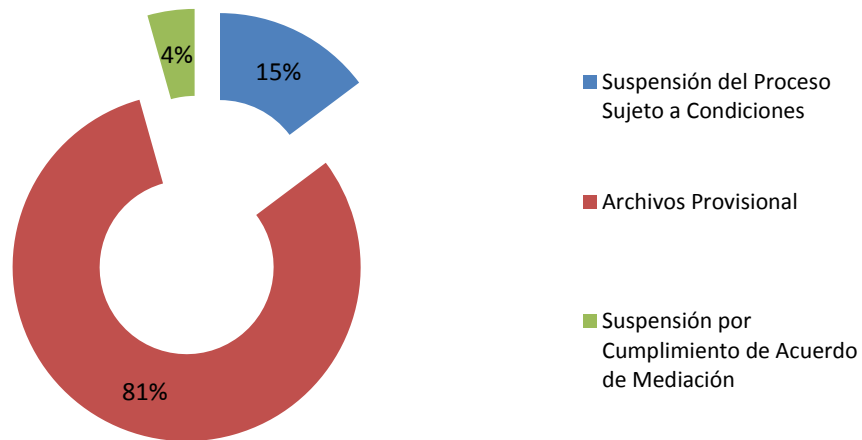
MINISTERIO PÚBLICO

CUADRO N° 16. CAUSAS SUSPENDIDAS REGISTRADAS EN EL SEGUNDO DISTRITO JUDICIAL DE PANAMÁ, POR CIRCUITO JUDICIAL, SEGÚN TIPO DE SUSPENSIÓN: DEL 1 AL 31 DE OCTUBRE DE 2017

TIPO DE SUSPENSIÓN	Total		CIRCUITO JUDICIAL	
	NÚMERO	PORCENTAJE	COCLÉ	VERAGUAS
TOTAL...	366	100.0	155	211
Suspensión del Proceso Sujeto a Condiciones	54	14.8	17	37
Archivos Provisional	296	80.9	128	168
Suspensión por Cumplimiento de Acuerdo de Mediación	16	4.4	10	6

Fuente: Centro de Estadísticas del Ministerio Público de Panamá, Unidades Regionales de Coclé y Veraguas.

MINISTERIO PÚBLICO
GRAFICO N° 10. DISTRIBUCIÓN PORCENTUAL DE LAS CAUSAS EN SUSPENSIÓN REGISTRADAS EN EL SEGUNDO DISTRITO JUDICIAL DE PANAMÁ, POR TIPO DE SUSPENSIÓN: DEL 1 AL 31 DE OCTUBRE DE 2017



Fuente: Centro de Estadísticas del Ministerio Público de Panamá, Unidades Regionales de Coclé y Veraguas.



MINISTERIO PÚBLICO

CUADRO N° 17. CAUSAS EGRESADAS POR MÉTODOS ALTERNOS DE SOLUCIÓN DE CONFLICTO REGISTRADAS EN EL SEGUNDO DISTRITO JUDICIAL DE PANAMÁ, POR CIRCUITO JUDICIAL, SEGÚN DELITO GENÉRICO: DEL 1 AL 31 DE OCTUBRE DE 2017.

DELITO GENÉRICO	Total		CIRCUITO JUDICIAL	
	NÚMERO	PORCENTAJE	COCLÉ	VERAGUAS
TOTAL...	140	100.0	61	79
Título I - Contra La Vida y La Integridad Personal	22	15.7	7	15
Título II - Delito Contra La Libertad	1	0.7	0	1
Título III - Delito Contra La Libertad E Integridad Sexual	20	14.3	13	7
Título IV - Delitos Contra El Honor de La Persona Natural	0	0.0	0	0
Título V - Delitos Contra El Orden Jurídico Familiar y El Estado Civil	57	40.7	20	37
Título VI - Contra El Patrimonio Económico	17	12.1	10	7
Título VII Delitos Contra El Orden Económico	3	2.1	3	0
Título VIII - Delito Contra La Seguridad Jurídica de Los Medios Electrónicos	0	0.0	0	0
Título IX - Delito Contra La Seguridad Colectiva	16	11.4	8	8
Título X - Delito Contra La Administración Pública	3	2.1	0	3
Título XI - Delitos Contra La Fe Pública	0	0.0	0	0
Título XII - Delitos Contra La Administración de Justicia	1	0.7	0	1
Título XIII - Delitos Contra El Ambiente y El Ordenamiento Territorial	0	0.0	0	0
Título XIV - Delitos Contra La Personalidad Jurídica del Estado	0	0.0	0	0
Título XV - Delitos Contra la Humanidad	0	0.0	0	0

Fuente: Centro de Estadísticas del Ministerio Público de Panamá, Unidades Regionales de Coclé y Veraguas.



MINISTERIO PÚBLICO

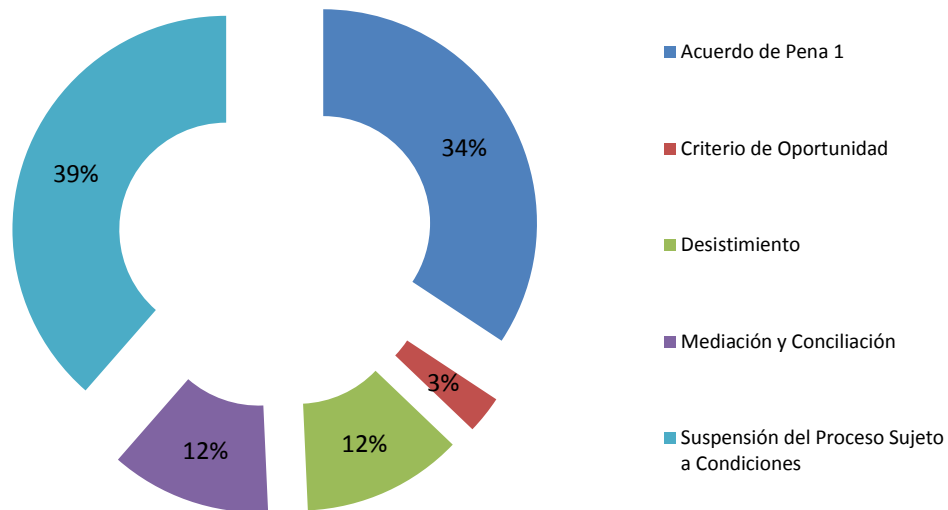
CUADRO N° 18. CAUSAS EGRESADAS POR MÉTODOS ALTERNOS DE SOLUCIÓN DE CONFLICTOS REGISTRADAS EN EL SEGUNDO DISTRITO JUDICIAL DE PANAMÁ, POR CIRCUITO JUDICIAL, SEGÚN TIPO: DEL 1 AL 31 DE OCTUBRE DE 2017

TIPO	Total		CIRCUITO JUDICIAL	
	NÚMERO	PORCENTAJE	COCLÉ	VERAGUAS
TOTAL...	140	100.0	61	79
Acuerdo de Pena ₁	48	34.3	24	24
Criterio de Oportunidad	4	2.9	3	1
Desistimiento	17	12.1	7	10
Mediación y Conciliación	17	12.1	10	7
Suspensión del Proceso Sujeto a Condiciones	54	38.6	17	37

Fuente: Centro de Estadísticas del Ministerio Público de Panamá, Unidades Regionales de Coclé y Veraguas.

Nota 1: Las Sentencias por Acuerdo de Pena no coincide en referencia la Cuadro N° 13 ya que se debe a la pluralidad de imputados.

MINISTERIO PÚBLICO
GRAFICO N° 11. CAUSAS EGRESADAS POR MÉTODOS ALTERNOS DE SOLUCIÓN DE CONFLICTO REGISTRADAS EN EL SEGUNDO DISTRITO JUDICIAL DE PANAMÁ, POR TIPO: DEL 1 AL 31 DE OCTUBRE DE 2017



Fuente: Centro de Estadísticas del Ministerio Público de Panamá, Unidades Regionales Coclé y Veraguas.



MINISTERIO PÚBLICO

CUADRO N° 19. ARCHIVOS PROVISIONALES REGISTRADOS EN EL SEGUNDO DISTRITO JUDICIAL DE PANAMÁ, POR CIRCUITO JUDICIAL, SEGÚN DELITO GENÉRICO: DEL 1 AL 31 DE OCTUBRE DE 2017.

DELITO GENÉRICO	Total		CIRCUITO JUDICIAL	
	NÚMERO	PORCENTAJE	COCLÉ	VERAGUAS
TOTAL...	296	100.0	128	168
Título I - Contra La Vida y La Integridad Personal	27	9.1	10	17
Título II - Delito Contra La Libertad	7	2.4	6	1
Título III - Delito Contra La Libertad E Integridad Sexual	15	5.1	4	11
Título IV - Delitos Contra El Honor de La Persona Natural	0	0.0	0	0
Título V - Delitos Contra El Orden Jurídico Familiar y El Estado Civil	87	29.4	35	52
Título VI - Contra El Patrimonio Económico	110	37.2	44	66
Título VII Delitos Contra El Orden Económico	5	1.7	4	1
Título VIII - Delito Contra La Seguridad Jurídica de Los Medios Electrónicos	0	0.0	0	0
Título IX - Delito Contra La Seguridad Colectiva	35	11.8	19	16
Título X - Delito Contra La Administración Pública	4	1.4	4	0
Título XI - Delitos Contra La Fe Pública	2	0.7	1	1
Título XII - Delitos Contra La Administración de Justicia	2	0.7	1	1
Título XIII - Delitos Contra El Ambiente y El Ordenamiento Territorial	2	0.7	0	2
Título XIV - Delitos Contra La Personalidad Jurídica del Estado	0	0.0	0	0
Título XV- Delitos Contra la Humanidad	0	0.0	0	0

Fuente: Centro de Estadísticas del Ministerio Público de Panamá, Unidades Regionales de Coclé y Veraguas.