



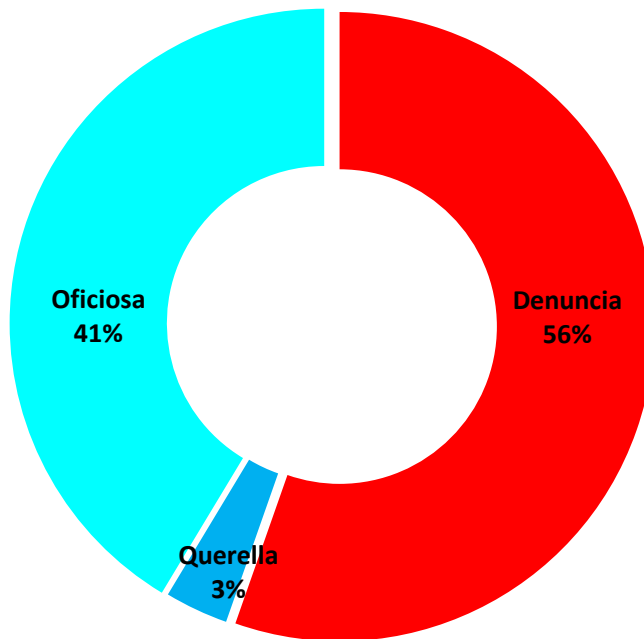
MINISTERIO PÚBLICO

CUADRO N°1. DENUNCIAS REGISTRADAS EN EL IV DISTRITO JUDICIAL DE PANAMÁ, POR TIPO DE DENUNCIA, SEGÚN UNIDAD RECEPTORA: DEL 01 AL 31 DE OCTUBRE DE 2017.

Provincia	<u>TOTAL</u>	Denuncia	Querella	Oficiosa
TOTAL...	<u>307</u>	<u>170</u>	<u>10</u>	<u>127</u>
Unidades Receptoras de Herrera	177	106	5	66
Unidades Receptoras Los Santos	130	64	5	61

Fuente: Centro de Estadísticas, Ministerio Público/Unidades Regionales de Herrera y Los Santos.

MINISTERIO PÚBLICO
GRÁFICO N°1. DENUNCIAS REGISTRADAS EN EL IV DISTRITO JUDICIAL DE PANAMÁ POR TIPO DENUNCIA: DEL 01 AL 31 DE OCTUBRE DE 2017.



Fuente: Centro de Estadísticas, Ministerio Público/Unidades Regionales de Herrera y Los



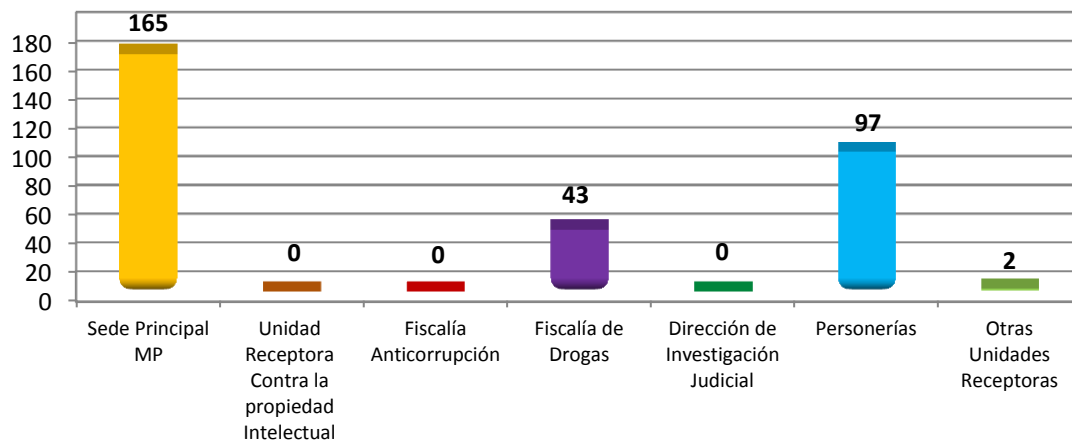
MINISTERIO PÚBLICO

CUADRO N°2. DENUNCIAS REGISTRADAS EN EL IV DISTRITO JUDICIAL DE PANAMÁ POR PROVINCIA, SEGÚN UNIDAD RECEPTORA: DEL 01 AL 31 DE OCTUBRE DE 2017.

Unidad Receptora	Denuncias Registradas		Provincia			
			Herrera		Los Santos	
	Total	Porcentaje	Número	Porcentaje	Número	Porcentaje
TOTAL...	307	100%	177	100%	130	100%
Sede Principal MP	165	54%	114	64%	51	39%
Unidad Receptora Contra la propiedad Intelectual	0	0%	0	0%	0	0%
Fiscalía Anticorrupción	0	0%	0	0%	0	0%
Fiscalía de Drogas	43	14%	11	6%	32	25%
Dirección de Investigación Judicial	0	0%	0	0%	0	0%
Personerías	97	32%	51	29%	46	35%
Otras Unidades Receptoras	2	1%	1	1%	1	1%

Fuente: Centro de Estadísticas, Ministerio Público/Unidades Regionales de Herrera y Los Santos.

MINISTERIO PÚBLICO
GRÁFICO N°2. DENUNCIAS REGISTRADAS EN EL IV DISTRITO JUDICIAL DE PANAMÁ POR PROVINCIA, SEGÚN TIPO DE NOTICIA Y UNIDAD RECEPTORA: DEL 01 AL 31 DE OCTUBRE DE 2017.



Fuente: Centro de Estadísticas, Ministerio Público/Unidades Regionales de Herrera y Los Santos.



MINISTERIO PÚBLICO
CUADRO N°3. DISTRIBUCIÓN DE LAS CAUSAS REGISTRADAS EN EL IV DISTRITO JUDICIAL DE PANAMÁ,
SEGÚN PROVINCIA Y DISTRITO: DEL 01 AL 31 DE OCTUBRE DE 2017.

DISTRITOS	NÚMERO	PORCENTAJE
TOTAL...	307	100%
<u>HERRERA</u>	<u>177</u>	<u>58%</u>
Chitré	119	39%
Las Minas	6	2%
Los Pozos	5	2%
Ocú	19	6%
Parita	9	3%
Pesé	13	4%
Santa María	6	2%
<u>LOS SANTOS</u>	<u>130</u>	<u>42%</u>
Guararé	18	6%
Las Tablas	45	15%
La Villa de Los Santos	36	12%
Macaracas	4	1%
Pedasí	11	4%
Pocrí	6	2%
Tonosí	10	3%

Fuente: Centro de Estadísticas, Ministerio Público/Unidades Regionales de Herrera y Los Santos.



MINISTERIO PÚBLICO

**CUADRO N°4. CAUSAS INGRESADAS EN EL IV DISTRITO JUDICIAL DE PANAMÁ, POR PROVINCIA, SEGÚN DELITO GÉNÉRICO:
DEL 01 AL 31 DE OCTUBRE DE 2017.**

DELITO GÉNÉRICO	NÚMERO	PORCENTAJE	HERRERA	LOS SANTOS
TOTAL	307	100%	177	130
Titulo I-Delitos Contra La Vida y La Integridad Personal	26	8%	12	14
Titulo II-Delitos Contra La Libertad	4	1%	2	2
Titulo III-Delitos Contra La Libertad E Integridad Sexual	8	3%	5	3
Titulo IV-Delitos Contra El Honor de La Persona Natural	3	1%	2	1
Titulo V-Delitos Contra El Orden Jurídico Familiar y El Estado Civil	86	28%	66	20
Titulo VI-Delitos Contra El Patrimonio Económico	108	35%	61	47
Titulo VII-Delitos Contra El Orden Económico	3	1%	3	0
Titulo VIII-Delitos Contra La Seguridad Jurídica de Los Medios Electrónicos	0	0%	0	0
Título IX -Delitos Contra La Seguridad Colectiva	55	18%	17	38
Titulo -Delitos Contra La Administración Pública	4	1%	3	1
Titulo XI-Delitos Contra La Fe Pública	1	0%	1	0
Titulo XII-Delitos Contra La Administración de Justicia	4	1%	1	3
Titulo XIII-Delitos Contra El Ambiente y El Ordenamiento Territorial	5	2%	4	1
Titulo XIV-Delitos Contra La Personalidad Jurídica del Estado	0	0%	0	0
Título XV-Delitos Contra La Humanidad	0	0%	0	0

Fuente: Centro de Estadísticas, Ministerio Público/Unidades Regionales de Herrera y Los Santos.

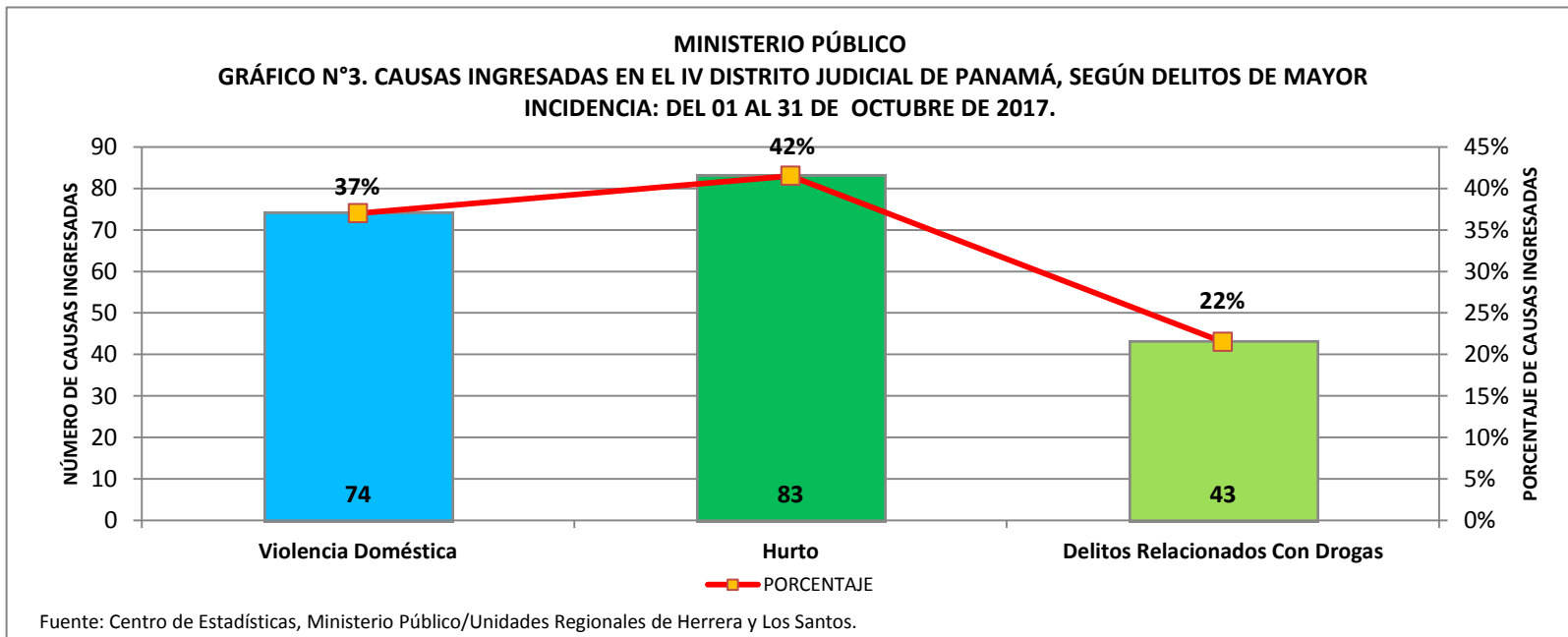


MINISTERIO PÚBLICO

**CUADRO N°5. CAUSAS INGRESADAS EN EL IV DISTRITO JUDICIAL DE PANAMÁ, POR PROVINCIA SEGÚN DELITOS DE MAYOR INCIDENCIA:
DEL 01 AL 31 DE OCTUBRE DE 2017.**

DELITO ESPECIFICO	NÚMERO	PORCENTAJE	HERRERA	LOS SANTOS
TOTAL	200	100%	116	84
Violencia Doméstica	74	37%	56	18
Hurto	83	42%	49	34
Delitos Relacionados Con Drogas	43	22%	11	32

Fuente: Centro de Estadísticas, Ministerio Público/Unidades Regionales de Herrera y Los Santos.





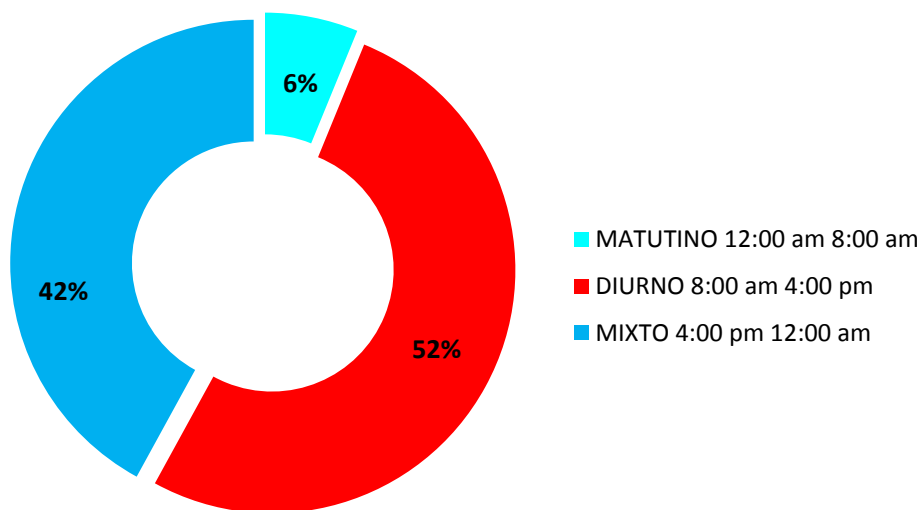
MINISTERIO PÚBLICO

CUADRO N°6. CAUSAS INGRESADAS EN EL IV DISTRITO JUDICIAL DE PANAMÁ, POR PROVINCIA, SEGÚN TURNO:
DEL 01 AL 31 DE OCTUBRE DE 2017.

<u>TURNO</u>	<u>TOTAL</u>	Herrera	Los Santos
<u>TOTAL</u>	<u>307</u>	<u>177</u>	<u>130</u>
MATUTINO 12:00 am 8:00 am	19	13	6
DIURNO 8:00 am 4:00 pm	159	91	68
MIXTO 4:00 pm 12:00 am	129	73	56

Fuente: Centro de Estadísticas, Ministerio Público/Unidades Regionales de Herrera y Los Santos.

MINISTERIO PÚBLICO
GRÁFICO N°4 CAUSAS INGRESADAS EN EL IV DISTRITO JUDICIAL DE PANAMÁ,
POR PROVINCIA, SEGÚN TURNO: DEL 01 AL 31 DE OCTUBRE DE 2017.



Fuente: Centro de Estadísticas, Ministerio Público/Unidades Regionales de Herrera y Los Santos.



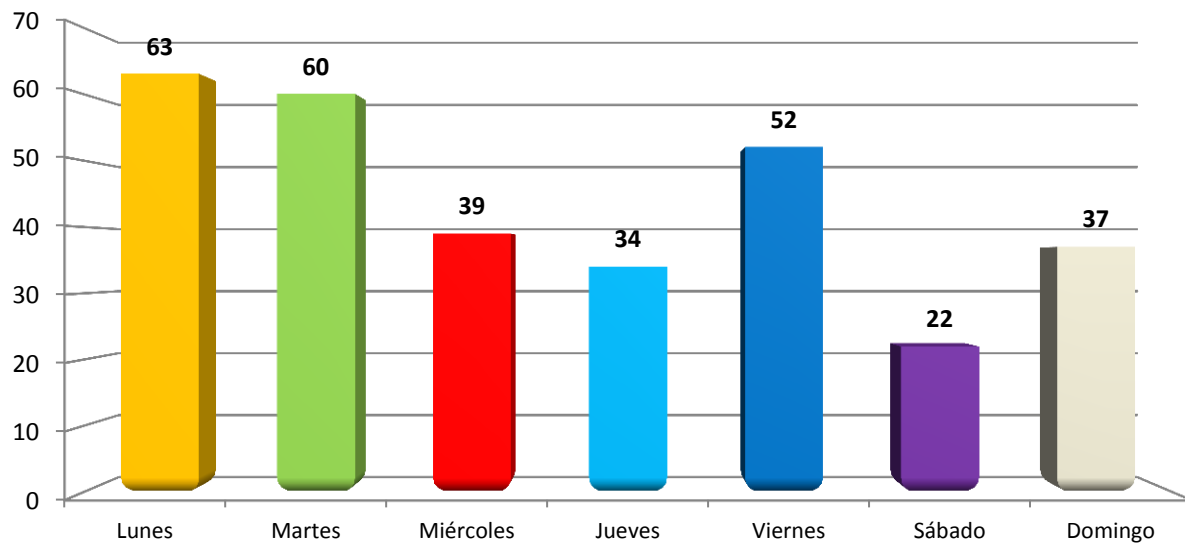
MINISTERIO PÚBLICO

CUADRO N°7. CAUSAS INGRESADAS EN EL IV DISTRITO JUDICIAL DE PANAMÁ, POR PROVINCIA, SEGÚN DÍA DE LA SEMANA:
DEL 01 AL 31 DE OCTUBRE DE 2017.

<u>DÍA DE LA SEMANA</u>	<u>TOTAL</u>	<u>Herrera</u>	<u>Los Santos</u>
<u>TOTAL</u>	<u>307</u>	<u>177</u>	<u>130</u>
Lunes	63	39	24
Martes	60	34	26
Miércoles	39	24	15
Jueves	34	17	17
Viernes	52	32	20
Sábado	22	10	12
Domingo	37	21	16

Fuente: Centro de Estadísticas, Ministerio Público/Unidades Regionales de Herrera y Los Santos.

MINISTERIO PÚBLICO
GRÁFICO N°5 CAUSAS INGRESADAS EN EL IV DISTRITO JUDICIAL DE PANAMÁ,
POR PROVINCIA, SEGÚN DÍA DE LA SEMANA: DEL 01 AL 31 DE OCTUBRE DE 2017.



Fuente: Centro de Estadísticas, Ministerio Público/Unidades Regionales de Herrera y Los Santos.



MINISTERIO PÚBLICO

CUADRO N°8. NÚMERO DE AUDIENCIAS REALIZADAS EN EL CUARTO DISTRITO JUDICIAL DE PANAMÁ, POR PROVINCIA, SEGÚN TIPO DE AUDIENCIA: DEL 01 AL 31 DE OCTUBRE DE 2017.

TIPO DE AUDIENCIA	NÚMERO	PORCENTAJE	HERRERA	LOS SANTOS
TOTAL	929	102%	594	335
Apelación de Medida Cautelar	1	0%	1	0
Control Posterior	51	5%	33	18
Derivación a mediación	29	3%	21	8
Desistimiento	7	1%	4	3
Destrucción de Evidencias	5	1%	1	4
Disposición de Evidencias	4	0%	1	3
Formulación de Acusación	53	6%	15	38
Formulación de Imputación	120	13%	72	48
Lectura de Sentencia	66	7%	39	27
Legalización de la Aprehensión	52	6%	22	30
Levantamiento de la Medida de Protección	5	1%	0	5
Medida Cautelar	20	2%	14	6
Medida de Protección	1	0%	0	1
Revisión de la Suspensión Sujeto a Condiciones	61	7%	59	2
Revisión de Medida Cautelar	0	0%	0	0
Suspensión del Proceso Sujeto a Condiciones	42	5%	21	21
Validación de Acuerdo de Mediación	23	2%	21	2
Verificación de la Suspensión Condicional del Proceso	15	2%	0	0
Otras Solicitudes de Audiencias	389	42%	270	119

Fuente: Centro de Estadísticas, Ministerio Público/Unidades Regionales de Herrera y Los Santos.



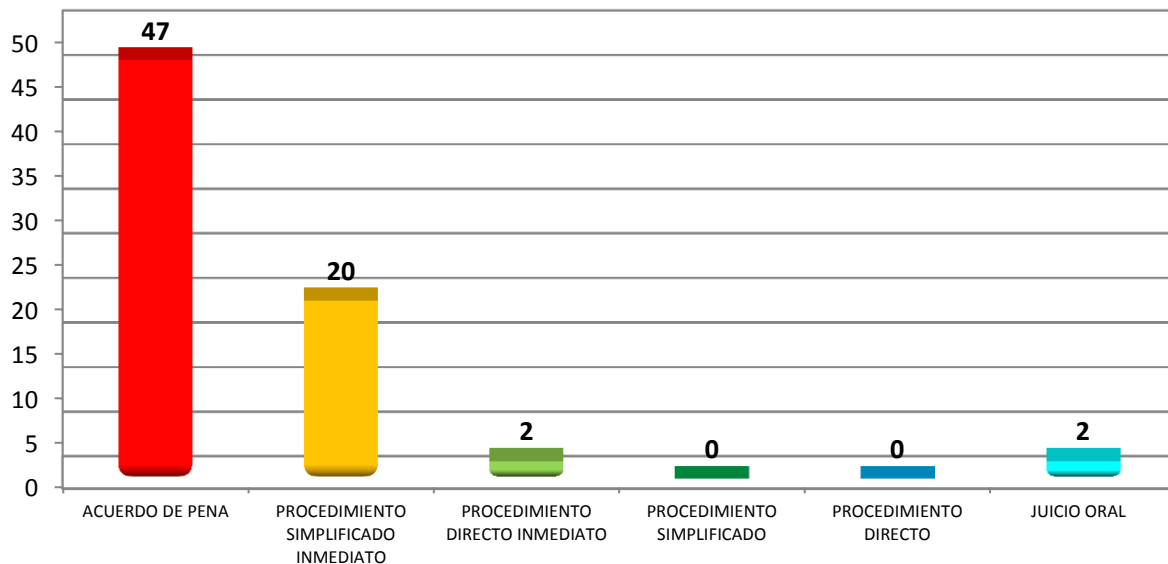
MINISTERIO PÚBLICO

CUADRO N° 9. NÚMERO DE SENTENCIAS REGISTRADAS EN EL CUARTO DISTRITO JUDICIAL DE PANAMÁ, POR PROVINCIA, SEGÚN TIPO DE PROCEDIMIENTO APLICADO: DEL 01 AL 31 DE OCTUBRE DE 2017

SENTENCIAS	NÚMERO	PORCENTAJE	HERRERA	LOS SANTOS
TOTAL...	71	100%	40	31
ACUERDO DE PENA	47	66.2%	34	13
PROCEDIMIENTO SIMPLIFICADO INMEDIATO	20	28.2%	5	15
PROCEDIMIENTO DIRECTO INMEDIATO	2	2.8%	0	2
PROCEDIMIENTO SIMPLIFICADO	0	0.0%	0	0
PROCEDIMIENTO DIRECTO	0	0.0%	0	0
JUICIO ORAL	2	2.8%	1	1

Fuente: Centro de Estadísticas, Ministerio Público/Unidades Regionales de Herrera y Los Santos.

MINISTERIO PÚBLICO
GRÁFICO N°6. NÚMERO DE SENTENCIAS REGISTRADAS EN EL CUARTO DISTRITO JUDICIAL DE PANAMÁ, POR PROVINCIA, SEGÚN TIPO DE PROCEDIMIENTO APLICADO: DEL 01 AL 31 DE OCTUBRE DE 2017.



Fuente: Centro de Estadísticas, Ministerio Público/Unidades Regionales de Herrera y Los Santos.



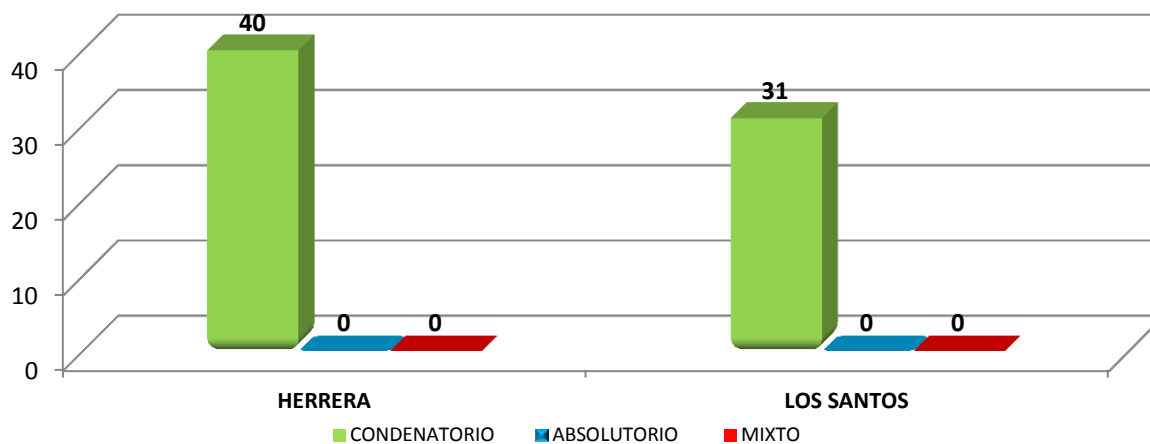
MINISTERIO PÚBLICO

CUADRO N° 10. NÚMERO DE SENTENCIAS REGISTRADAS EN EL CUARTO DISTRITO JUDICIAL DE PANAMÁ, POR PROVINCIA, SEGÚN FALLO DEL JUEZ: DEL 01 AL 31 DE OCTUBRE DE 2017 .

FALLO DEL JUEZ	NÚMERO	PORCENTAJE	HERRERA	LOS SANTOS
TOTAL...	<u>71</u>	100%	40	31
CONDENATORIO	71	100.0%	40	31
ABSOLUTORIO	0	0.0%	0	0
MIXTO	0	0.0%	0	0

Fuente: Centro de Estadísticas, Ministerio Público/Unidades Regionales de Herrera y Los Santos.

MINISTERIO PÚBLICO
GRÁFICO N°7. NÚMERO DE SENTENCIAS REGISTRADAS EN EL CUARTO DISTRITO JUDICIAL DE PANAMÁ, POR PROVINCIA, SEGÚN FALLO DEL JUEZ: DEL 01 AL 31 DE OCTUBRE DE 2017.



Fuente: Centro de Estadísticas, Ministerio Público/Unidades Regionales de Herrera y Los Santos.



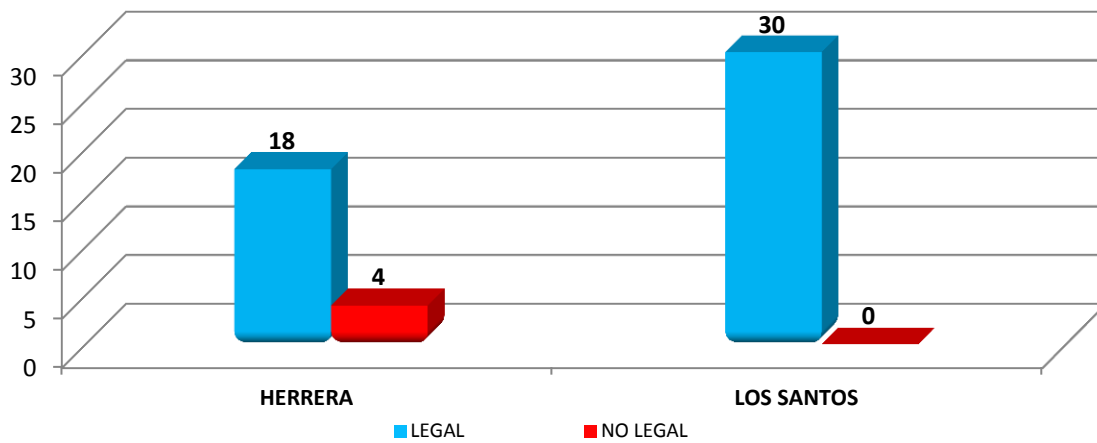
MINISTERIO PÚBLICO

**CUADRO N° 11. NÚMERO APREHENSIONES REALIZADAS EN EL CUARTO DISTRITO JUDICIAL DE PANAMÁ,
POR PROVINCIA, SEGÚN TIPO: DEL 01 AL 31 DE OCTUBRE DE 2017.**

APREHENSIONES	NÚMERO	PORCENTAJE	HERRERA	LOS SANTOS
TOTAL...	52	100%	22	30
LEGAL	48	92.3%	18	30
NO LEGAL	4	7.7%	4	0

Fuente: Centro de Estadísticas, Ministerio Público/Unidades Regionales de Herrera y Los Santos.

MINISTERIO PÚBLICO
**GRÁFICO N°8. NÚMERO APREHENSIONES REALIZADAS EN EL CUARTO DISTRITO JUDICIAL DE
PANAMÁ, POR PROVINCIA, SEGÚN TIPO: DEL 01 AL 31 DE OCTUBRE DE 2017**



Fuente: Centro de Estadísticas, Ministerio Público/Unidades Regionales de Herrera y Los Santos.



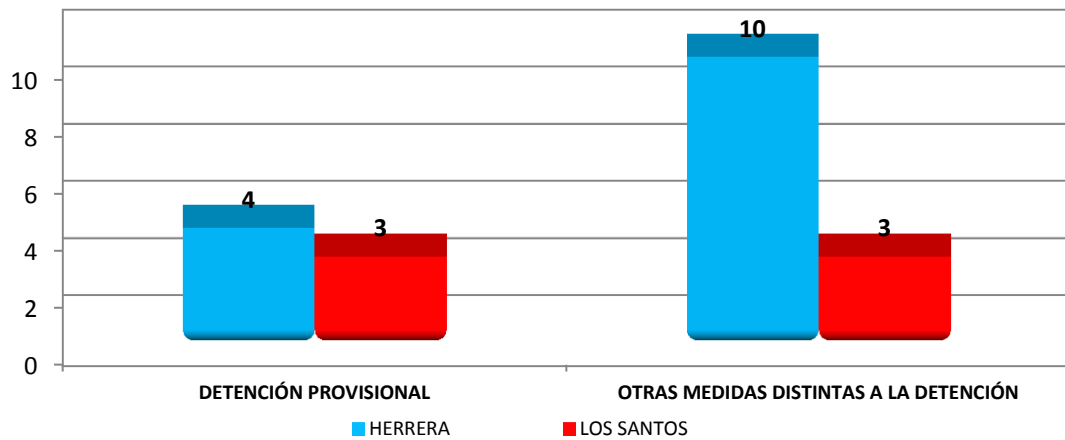
MINISTERIO PÚBLICO

CUADRO N° 12. NÚMERO DE MEDIDAS CAUTELARES REGISTRADAS EN EL CUARTO DISTRITO JUDICIAL DE PANAMÁ, POR POR PROVINCIA, SEGÚN TIPO: DEL 01 AL 31 DE OCTUBRE DE 2017.

MEDIDAS CAUTELARES	NÚMERO	PORCENTAJE	DETENCIÓN PROVISIONAL	OTRAS MEDIDAS DISTINTAS A LA DETENCIÓN
TOTAL...	20	100%	7	13
HERRERA	14	70.0%	4	10
LOS SANTOS	6	30.0%	3	3

Fuente: Centro de Estadísticas, Ministerio Público/Unidades Regionales de Herrera y Los Santos.

MINISTERIO PÚBLICO
GRÁFICO 9. NÚMERO DE MEDIDAS CAUTELARES REGISTRADAS EN EL CUARTO DISTRITO JUDICIAL DE PANAMÁ, POR POR PROVINCIA, SEGÚN TIPO: DEL 01 AL 31 DE OCTUBRE DE 2017



Fuente: Centro de Estadísticas, Ministerio Público/Unidades Regionales de Herrera y Los Santos.



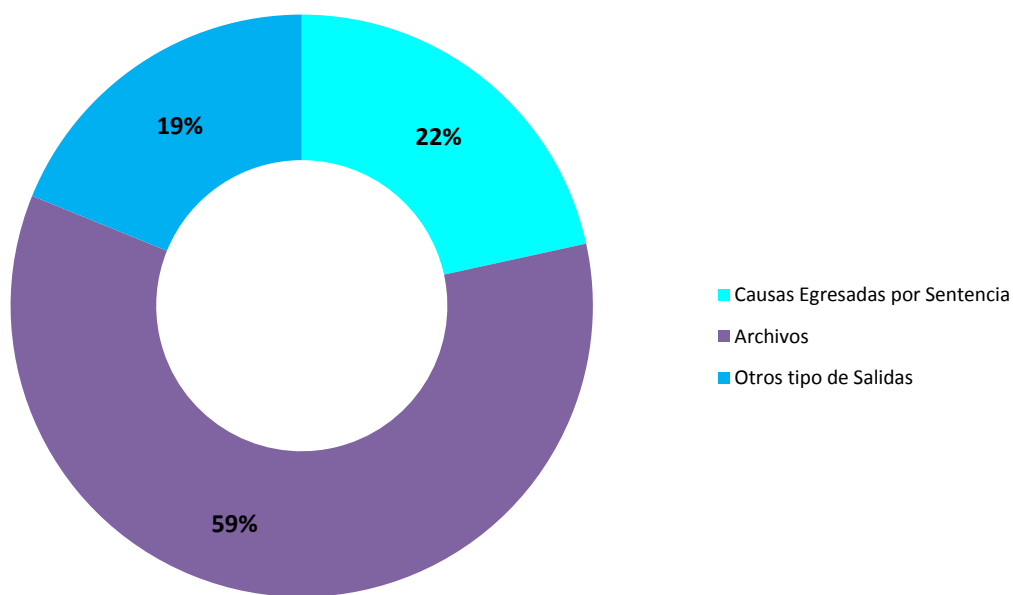
MINISTERIO PÚBLICO

CUADRO N° 13. CAUSAS EGRESADAS REGISTRADAS EN EL CUARTO DISTRITO JUDICIAL DE PANAMÁ, POR PROVINCIA, SEGÚN TIPO DE SALIDA: DEL 01 AL 31 DE OCTUBRE DE 2017.

MEDIDAS CAUTELARES	NÚMERO	PORCENTAJE	HERRERA	LOS SANTOS
TOTAL...	329	100%	207	122
Causas Egresadas por Sentencia	71	22%	40	31
Archivos	196	60%	123	73
Otros tipo de Salidas	62	19%	44	18

Fuente: Centro de Estadísticas, Ministerio Público/Unidades Regionales de Herrera y Los Santos.

MINISTERIO PÚBLICO
GRÁFICO 10. CAUSAS EGRESADAS REGISTRADAS EN EL CUARTO DISTRITO JUDICIAL DE PANAMÁ, POR PROVINCIA, SEGÚN TIPO DE SALIDA: DEL 01 AL 31 DE OCTUBRE DE 2017



Fuente: Centro de Estadísticas, Ministerio Público/Unidades Regionales de Herrera y Los Santos.



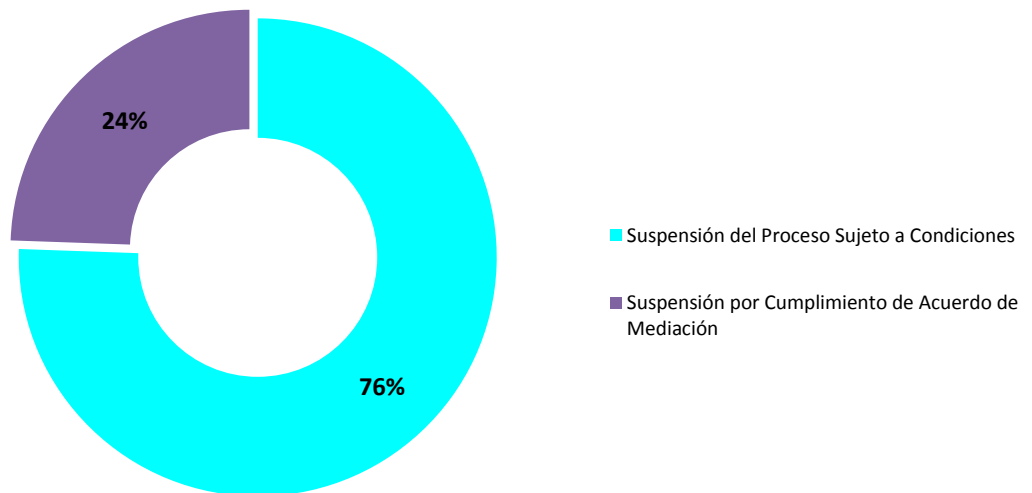
MINISTERIO PÚBLICO

CUADRO N° 14. CAUSAS EN SUSPENSIÓN REGISTRADAS EN EL CUARTO DISTRITO JUDICIAL DE PANAMÁ, POR PROVINCIA, SEGÚN TIPO DE SUSPENSIÓN: DEL 01 AL 31 DE OCTUBRE DE 2017.

MEDIDAS CAUTELARES	NÚMERO	PORCENTAJE	HERRERA	LOS SANTOS
TOTAL...	45	100%	31	14
Suspensión del Proceso Sujeto a Condiciones	34	76%	21	13
Suspensión por Cumplimiento de Acuerdo de Mediación	11	24%	10	1

Fuente: Centro de Estadísticas, Ministerio Público/Unidades Regionales de Herrera y Los Santos.

MINISTERIO PÚBLICO
GRÁFICO 11. CAUSAS EN SUSPENSIÓN REGISTRADAS EN EL CUARTO DISTRITO JUDICIAL DE PANAMÁ, POR PROVINCIA, SEGÚN TIPO DE SUSPENSIÓN: DEL 01 AL 31 DE OCTUBRE DE 2017



Fuente: Centro de Estadísticas, Ministerio Público/Unidades Regionales de Herrera y Los Santos.



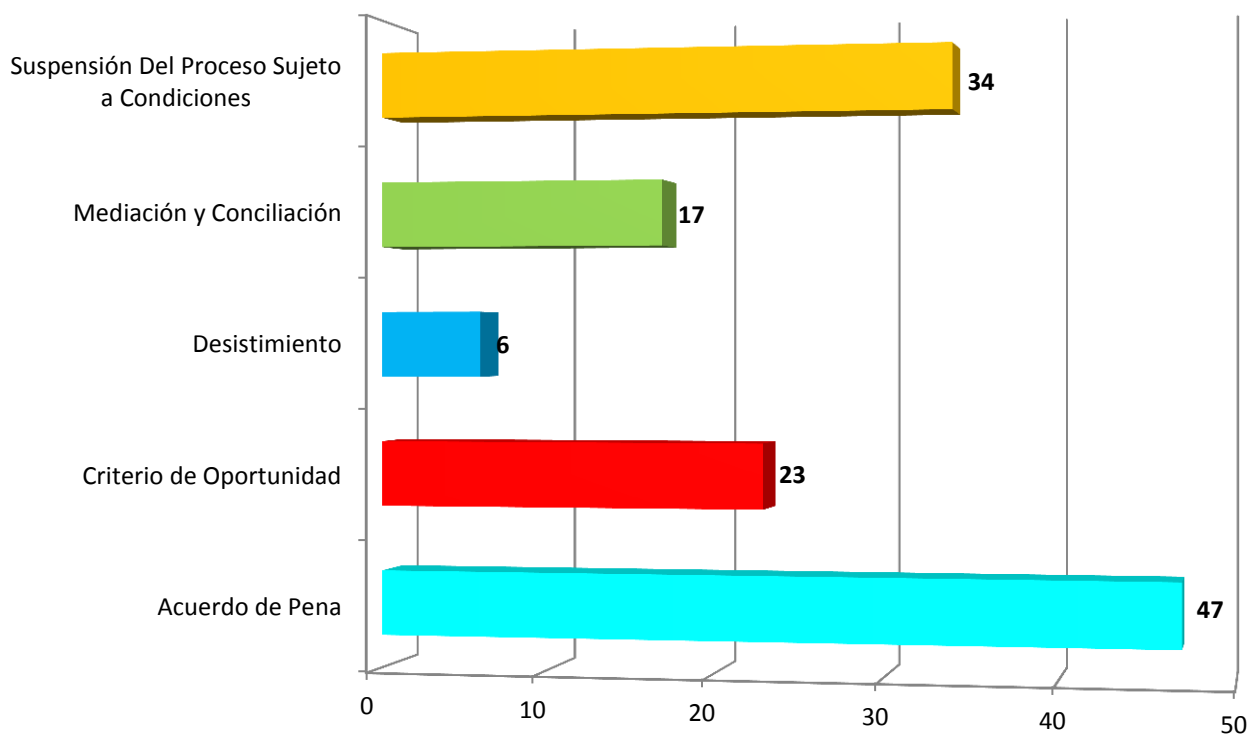
MINISTERIO PÚBLICO

CUADRO N° 15. CAUSAS EGRESADAS POR MÉTODOS ALTENOS DE RESOLUCIÓN DE CONFLICTO REGISTRADAS EN EL IV DISTRITO JUDICIAL DE PANAMÁ, POR PROVINCIA, SEGÚN TIPO DE MÉTODO: DEL 01 AL 31 DE OCTUBRE DE 2017.

MEDIDAS CAUTELARES	NÚMERO	PORCENTAJE	HERRERA	LOS SANTOS
TOTAL...	127	100%	90	37
Acuerdo de Pena	47	37%	34	13
Criterio de Oportunidad	23	18%	15	8
Desistimiento	6	5%	4	2
Mediación y Conciliación	17	13%	16	1
Suspensión Del Proceso Sujeto a Condiciones	34	27%	21	13

Fuente: Centro de Estadísticas, Ministerio Público/Unidades Regionales de Herrera y Los Santos.

MINISTERIO PÚBLICO
GRÁFICO 12. CAUSAS EGRESADAS POR MÉTODOS ALTENOS DE RESOLUCIÓN DE CONFLICTO REGISTRADAS EN EL IV DISTRITO JUDICIAL DE PANAMÁ, POR PROVINCIA, SEGÚN TIPO DE MÉTODO: DEL 01 AL 31 DE OCTUBRE DE 2017.



Fuente: Centro de Estadísticas, Ministerio Público/Unidades Regionales de Herrera y Los Santos.



MINISTERIO PÚBLICO

CUADRO N°16. CAUSAS EGRESADAS POR MÉTODOS ALTERNOS DE SOLUCIÓN DE CONFLICTO REGISTRADAS, EN EL CUARTO DISTRITO JUDICIAL DE PANAMÁ, POR PROVINCIA, SEGÚN DELITO GENÉRICO: DEL 01 AL 31 DE OCTUBRE DE 2017.

DELITO GENÉRICO	NÚMERO	PORCENTAJE	HERRERA	LOS SANTOS
TOTAL	127	100%	90	37
Título I-Delitos Contra La Vida y La Integridad Personal	16	13%	10	6
Título II-Delitos Contra La Libertad	4	3%	3	1
Título III-Delitos Contra La Libertad E Integridad Sexual	6	5%	2	4
Título IV-Delitos Contra El Honor de La Persona Natural	0	0%	0	0
Título V-Delitos Contra El Orden Jurídico Familiar y El Estado Civil	25	20%	18	7
Título VI-Delitos Contra El Patrimonio Económico	28	22%	20	8
Título VII-Delitos Contra El Orden Económico	4	3%	4	0
Título VIII-Delitos Contra La Seguridad Jurídica de Los Medios Electrónicos	0	0%	0	0
Título IX -Delitos Contra La Seguridad Colectiva	41	32%	30	11
Título -Delitos Contra La Administración Pública	1	1%	1	0
Título XI-Delitos Contra La Fe Pública	1	1%	1	0
Título XII-Delitos Contra La Administración de Justicia	0	0%	0	0
Título XIII-Delitos Contra El Ambiente y El Ordenamiento Territorial	1	1%	1	0
Título XIV-Delitos Contra La Personalidad Jurídica del Estado	0	0%	0	0
Título XV-Delitos Contra La Humanidad	0	0%	0	0

Fuente: Centro de Estadísticas, Ministerio Público/Unidades Regionales de Herrera y Los Santos.



MINISTERIO PÚBLICO

**CUADRO N°17. SENTENCIAS REGISTRADAS, EN EL CUARTO DISTRITO JUDICIAL DE PANAMÁ, POR PROVINCIA,
SEGÚN DELITO GENÉRICO: DEL 01 AL 31 DE OCTUBRE DE 2017.**

DELITO GENÉRICO	NÚMERO	PORCENTAJE	HERRERA	LOS SANTOS
TOTAL	71	100%	40	31
Titulo I-Delitos Contra La Vida y La Integridad Personal	4	6%	2	2
Titulo II-Delitos Contra La Libertad	1	1%	1	0
Titulo III-Delitos Contra La Libertad E Integridad Sexual	3	4%	1	2
Titulo IV-Delitos Contra El Honor de La Persona Natural	0	0%	0	0
Titulo V-Delitos Contra El Orden Jurídico Familiar y El Estado Civil	5	7%	2	3
Titulo VI-Delitos Contra El Patrimonio Económico	5	7%	2	3
Titulo VII-Delitos Contra El Orden Económico	0	0%	0	0
Titulo VIII-Delitos Contra La Seguridad Jurídica de Los Medios Electrónicos	0	0%	0	0
Título IX -Delitos Contra La Seguridad Colectiva	52	73%	32	20
Titulo -Delitos Contra La Administración Pública	0	0%	0	0
Titulo XI-Delitos Contra La Fe Pública	0	0%	0	0
Titulo XII-Delitos Contra La Administración de Justicia	0	0%	0	0
Titulo XIII-Delitos Contra El Ambiente y El Ordenamiento Territorial	1	1%	0	1
Titulo XIV-Delitos Contra La Personalidad Jurídica del Estado	0	0%	0	0
Título XV-Delitos Contra La Humanidad	0	0%	0	0

Fuente: Centro de Estadísticas, Ministerio Público/Unidades Regionales de Herrera y Los Santos.



MINISTERIO PÚBLICO

CUADRO N°19. IMPUTACIONES REGISTRADAS, EN EL CUARTO DISTRITO JUDICIAL DE PANAMÁ, POR PROVINCIA, SEGÚN DELITO GENÉRICO: DEL 01 AL 31 DE OCTUBRE DE 2017.

DELITO GÉNÉRICO	NÚMERO	PORCENTAJE	HERRERA	LOS SANTOS
TOTAL	120	100%	72	48
Título I-Delitos Contra La Vida y La Integridad Personal	13	11%	10	3
Título II-Delitos Contra La Libertad	2	2%	1	1
Título III-Delitos Contra La Libertad E Integridad Sexual	3	3%	0	3
Título IV-Delitos Contra El Honor de La Persona Natural	1	1%	1	0
Título V-Delitos Contra El Orden Jurídico Familiar y El Estado Civil	26	22%	17	9
Título VI-Delitos Contra El Patrimonio Económico	22	18%	18	4
Título VII-Delitos Contra El Orden Económico	0	0%	0	0
Título VIII-Delitos Contra La Seguridad Jurídica de Los Medios Electrónicos	0	0%	0	0
Título IX -Delitos Contra La Seguridad Colectiva	51	43%	24	27
Título -Delitos Contra La Administración Pública	0	0%	0	0
Título XI-Delitos Contra La Fe Pública	0	0%	0	0
Título XII-Delitos Contra La Administración de Justicia	1	1%	1	0
Título XIII-Delitos Contra El Ambiente y El Ordenamiento Territorial	1	1%	0	1
Título XIV-Delitos Contra La Personalidad Jurídica del Estado	0	0%	0	0
Título XV-Delitos Contra La Humanidad	0	0%	0	0

Fuente: Centro de Estadísticas, Ministerio Público/Unidades Regionales de Herrera y Los Santos.



MINISTERIO PÚBLICO

CUADRO N°18. NÚMERO DE ARCHIVOS REGISTRADOS, EN EL CUARTO DISTRITO JUDICIAL DE PANAMÁ, POR PROVINCIA, SEGÚN DELITO GENÉRICO: DEL 01 AL 31 DE OCTUBRE DE 2017.

DELITO GENÉRICO	NÚMERO	PORCENTAJE	HERRERA	LOS SANTOS
TOTAL	196	100%	123	73
Titulo I-Delitos Contra La Vida y La Integridad Personal	17	9%	8	9
Titulo II-Delitos Contra La Libertad	4	2%	1	3
Titulo III-Delitos Contra La Libertad E Integridad Sexual	4	2%	1	3
Titulo IV-Delitos Contra El Honor de La Persona Natural	0	0%	0	0
Titulo V-Delitos Contra El Orden Jurídico Familiar y El Estado Civil	81	41%	67	14
Titulo VI-Delitos Contra El Patrimonio Económico	69	35%	31	38
Titulo VII-Delitos Contra El Orden Económico	5	3%	5	0
Titulo VIII-Delitos Contra La Seguridad Jurídica de Los Medios Electrónicos	1	1%	0	1
Titulo IX -Delitos Contra La Seguridad Colectiva	8	4%	6	2
Titulo -Delitos Contra La Administración Pública	0	0%	0	0
Titulo XI-Delitos Contra La Fe Pública	3	2%	0	3
Titulo XII-Delitos Contra La Administración de Justicia	1	1%	1	0
Titulo XIII-Delitos Contra El Ambiente y El Ordenamiento Territorial	3	2%	3	0
Titulo XIV-Delitos Contra La Personalidad Jurídica del Estado	0	0%	0	0
Título XV-Delitos Contra La Humanidad	0	0%	0	0

Fuente: Centro de Estadísticas, Ministerio Público/Unidades Regionales de Herrera y Los Santos.