



## MINISTERIO PÚBLICO

Cuadro N° 1: DELITOS DE AMBIENTE A NIVEL NACIONAL, POR UNIDAD RECEPTORA

INGRESO DE CARPETAS (p)


DE 01 AL 30 DE NOVIEMBRE 2017

TIPO DE UNIDAD RECEPTORA	TOTAL	DENUNCIA	OFICIO	QUERRELLA
<b>TOTAL...</b>	<b>20</b>	<b>15</b>	<b>5</b>	<b>0</b>
Sub-Secretaría General - Despacho Superior	2	2	-	-
Sede Principal MP David, edificio PH Torres	2	2	-	-
Atención Primaria Sexta Subregional	2	1	1	-
Otros Despachos	14	10	4	-

FUENTE: Centro de Estadística del Ministerio Público, Plataforma del Sistema Penal Acusatorio.

\*Nota: (p) se refiere a datos preliminares.

Grafico N 1: DELITOS DE AMBIENTE A NIVEL NACIONAL, POR UNIDAD RECEPTORA  
DEL 01 AL 30 DE NOVIEMBRE 2017



FUENTE: Centro de Estadística del Ministerio Público, Plataforma del Sistema Penal Acusatorio.



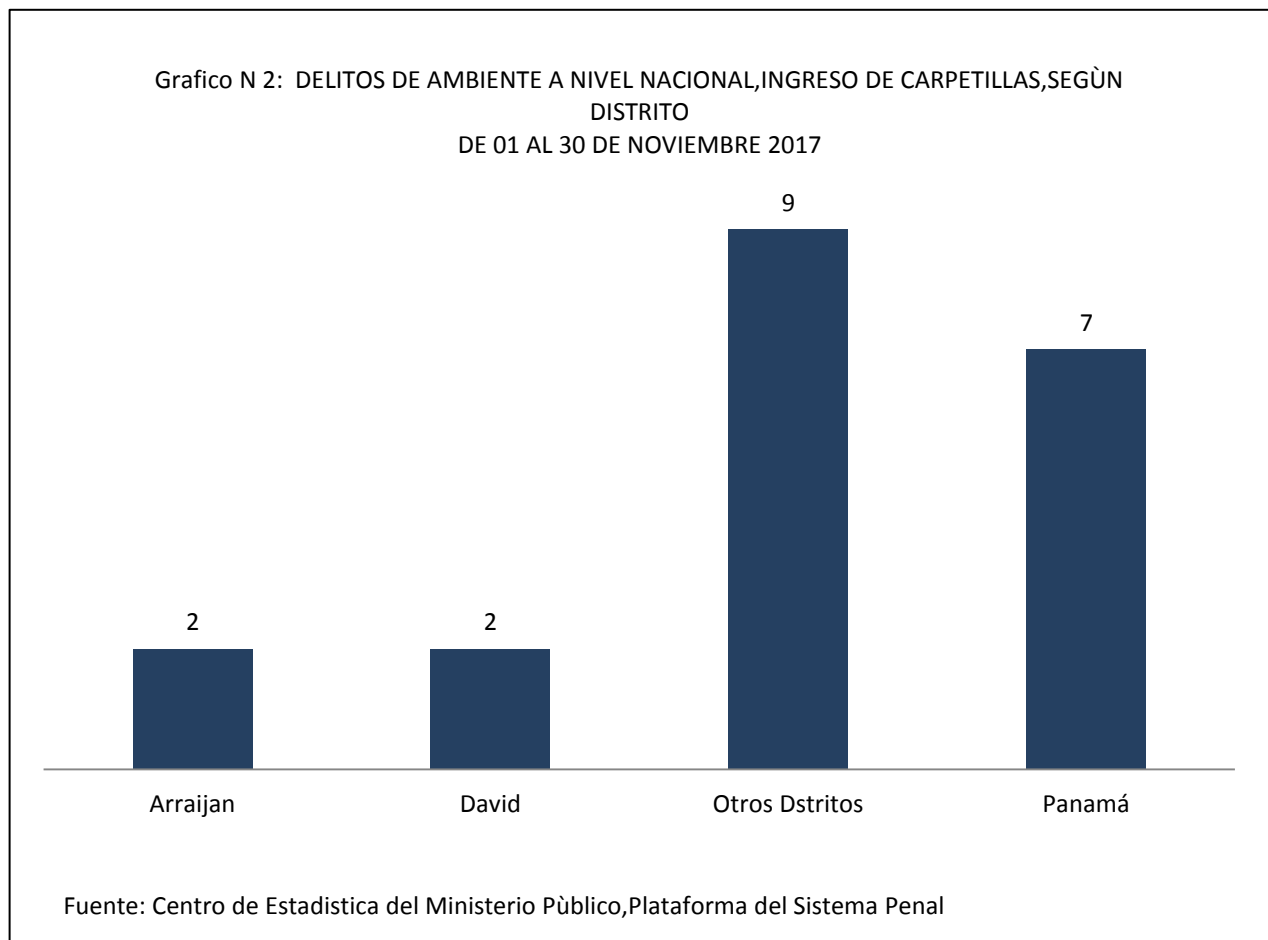
## MINISTERIO PÚBLICO

Cuadro N°2: DELITOS DE AMBIENTE A NIVEL NACIONAL, INGRESO DE CARPETILLAS, SEGÚN DISTRITO (p)  
DE 01 AL 30 DE NOVIEMBRE DE 2017

DISTRITOS	NÚMERO	PORCENTAJE
<b>TOTAL...</b>	<b>20</b>	<b>100%</b>
Arraijan	2	10%
David	2	10%
Otros Dstritos	9	45%
Panamá	7	35%

FUENTE: Centro de Estadística del Ministerio Público, Plataforma del Sistema Penal Acusatorio.

\*Nota: (p) se refiere a datos preliminares.





### MINISTERIO PÚBLICO

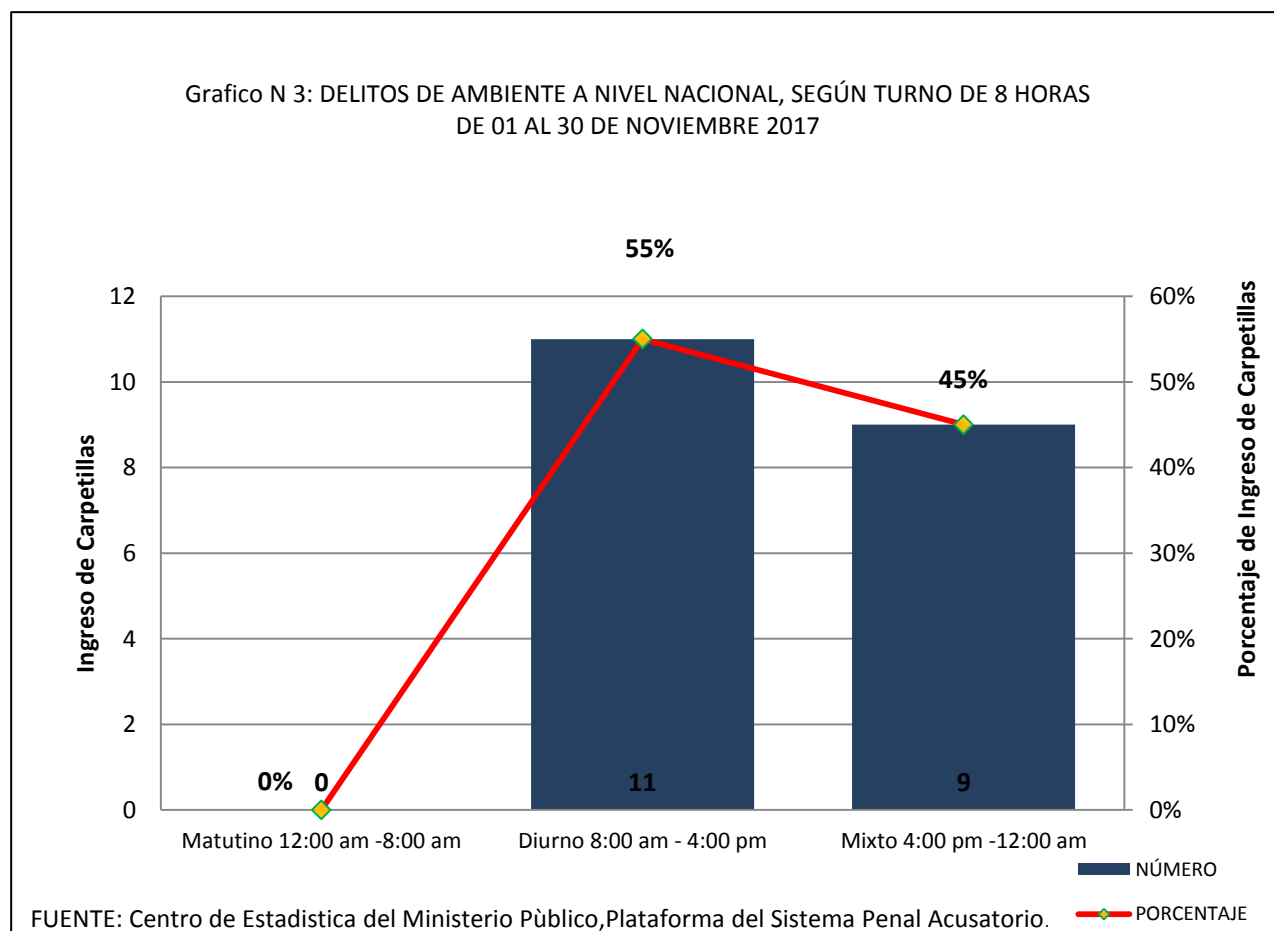
Cuadro N°3: DELITOS DE AMBIENTE A NIVEL NACIONAL, SEGÚN TURNO DE 8 HORAS (p)

DE 01 AL 30 DE NOVIEMBRE 2017

ENTRADAS POR TURNO	NÚMERO	PORCENTAJE
<b>TOTAL...</b>	<b>20</b>	<b>100%</b>
Matutino 12:00 am -8:00 am	0	0%
Diurno 8:00 am - 4:00 pm	11	55%
Mixto 4:00 pm -12:00 am	9	45%

FUENTE: Centro de Estadística del Ministerio Público, Plataforma del Sistema Penal Acusatorio.

\*Nota: (p) se refiere a datos preliminares.





**MINISTERIO PÚBLICO**

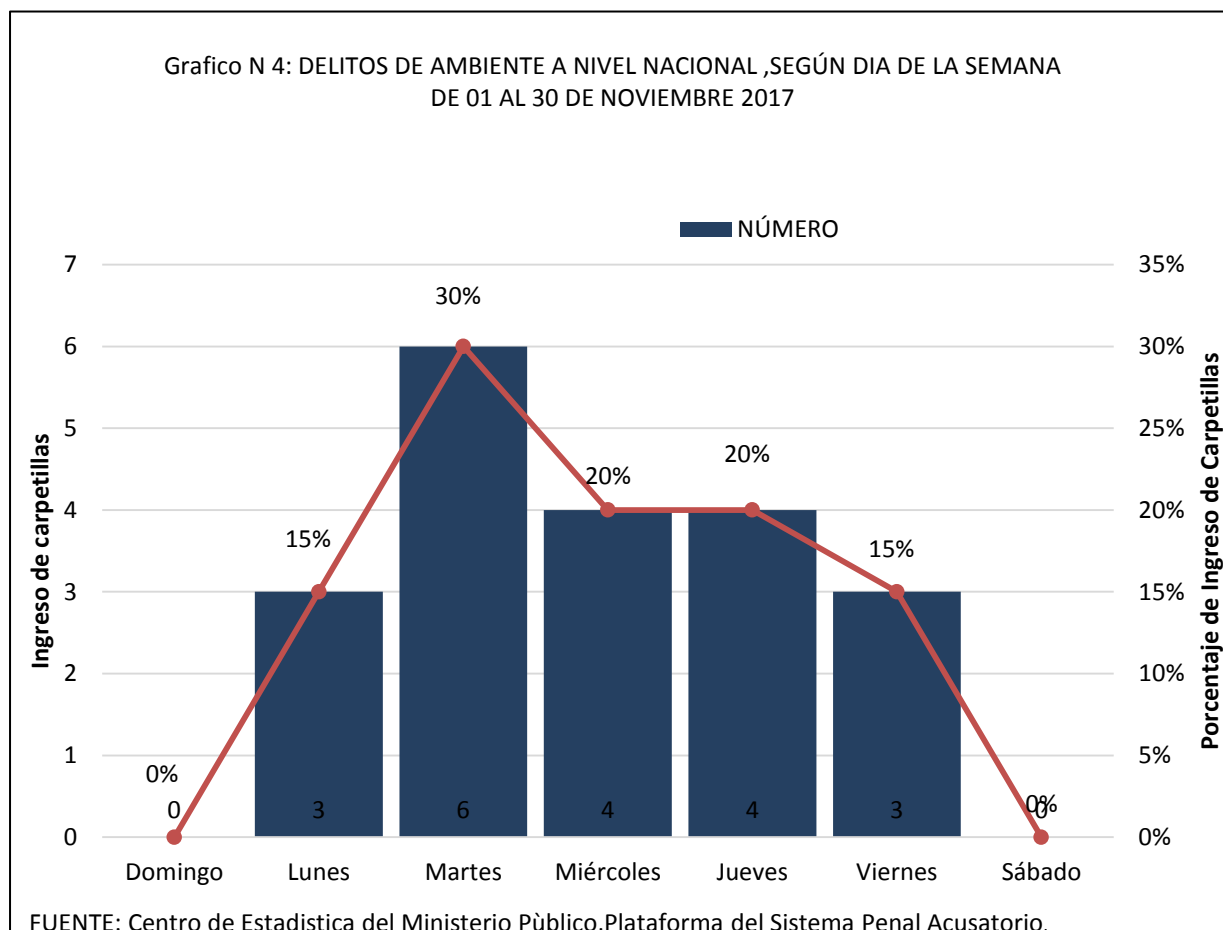
Cuadro N°4: DELITOS DE AMBIENTE A NIVEL NACIONAL ,SEGÚN DIA DE LA SEMANA (p)

DE 01 AL 30 DE NOVIEMBRE 2017

DÍAS DE SEMANA	NÚMERO	PORCENTAJE
<b>TOTAL...</b>	<b>20</b>	<b>100%</b>
Domingo	0	0%
Lunes	3	15%
Martes	6	30%
Miércoles	4	20%
Jueves	4	20%
Viernes	3	15%
Sábado	0	0%

FUENTE: Centro de Estadística del Ministerio Público, Plataforma del Sistema Penal Acusatorio.

\*Nota: (p) se refiere a datos preliminares.





**MINISTERIO PÚBLICO**

**Cuadro N° 5: DELITOS DE AMBIENTE A NIVEL NACIONAL, SEGÚN DELITO ESPECIFICO (p)**

DE 01 AL 30 DE NOVIEMBRE 2017

DELITOS ESPECÍFICOS	NÚMERO	PORCENTAJE
<b>TOTAL ...</b>	<b>20</b>	<b>100%</b>
Contra Los Animales Doméstico	11	55%
Destrucción de los recursos naturales	3	15%
Importe material radiactivo, aguas residuales, desechos o residuos sólidos, líquidos o gaseosos	1	5%
Promueva la aprobación de un estudio de impacto ambiental u otro documento con inobservancia de la normativa ambiental	2	10%
Tala o destrucción de formaciones vegetales arbóreas o arbustico en áreas especiales	2	10%
Tráfico de especies de la vida silvestre	1	5%

FUENTE: Centro de Estadística del Ministerio Público, Plataforma del Sistema Penal Acusatorio.

Grafico N 5: DELITOS DE AMBIENTE A NIVEL NACIONAL, SEGÚN DELITO ESPECIFICO DE 01 AL 30 DE NOVIEMBRE 2017



FUENTE: Centro de Estadística del Ministerio Público, Plataforma del Sistema Penal Acusatorio.