

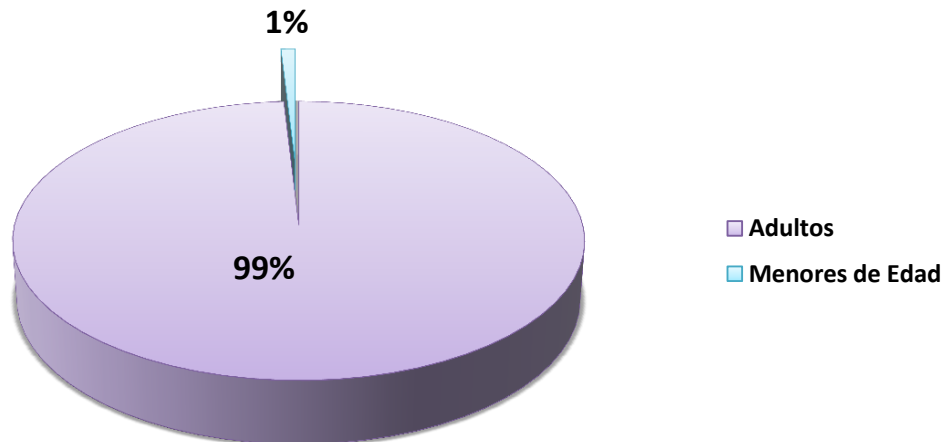


**MINISTERIO PÚBLICO**  
**PROCURADURÍA GENERAL DE LA NACIÓN**  
UNIDAD DE SEGUIMIENTO DE MEDIDA CAUTELAR  
**CUADRO 1: POBLACIÓN PENITENCIARIA ÓRDENES DEL MINISTERIO PÚBLICO**  
OCTUBRE 2017

POBLACIÓN PENITENCIARIA	PRIVADOS LIBERTAD	
	NÚMERO	PORCENTAJE
<b>TOTAL</b>	<b><u>432</u></b>	<b><u>100%</u></b>
Adultos	428	99%
Menores de Edad	4	1%

Fuente: Dirección de Asistencia y Coordinación Penitenciaria

**GRAFICA 1: PRIVADOS DE LIBERTAD A ORDENES DEL MINISTERIO PÚBLICO, SEGÚN EDADES**  
OCTUBRE 2017



Fuente: Dirección de Asistencia y Coordinación Penitenciaria



**MINISTERIO PÚBLICO**

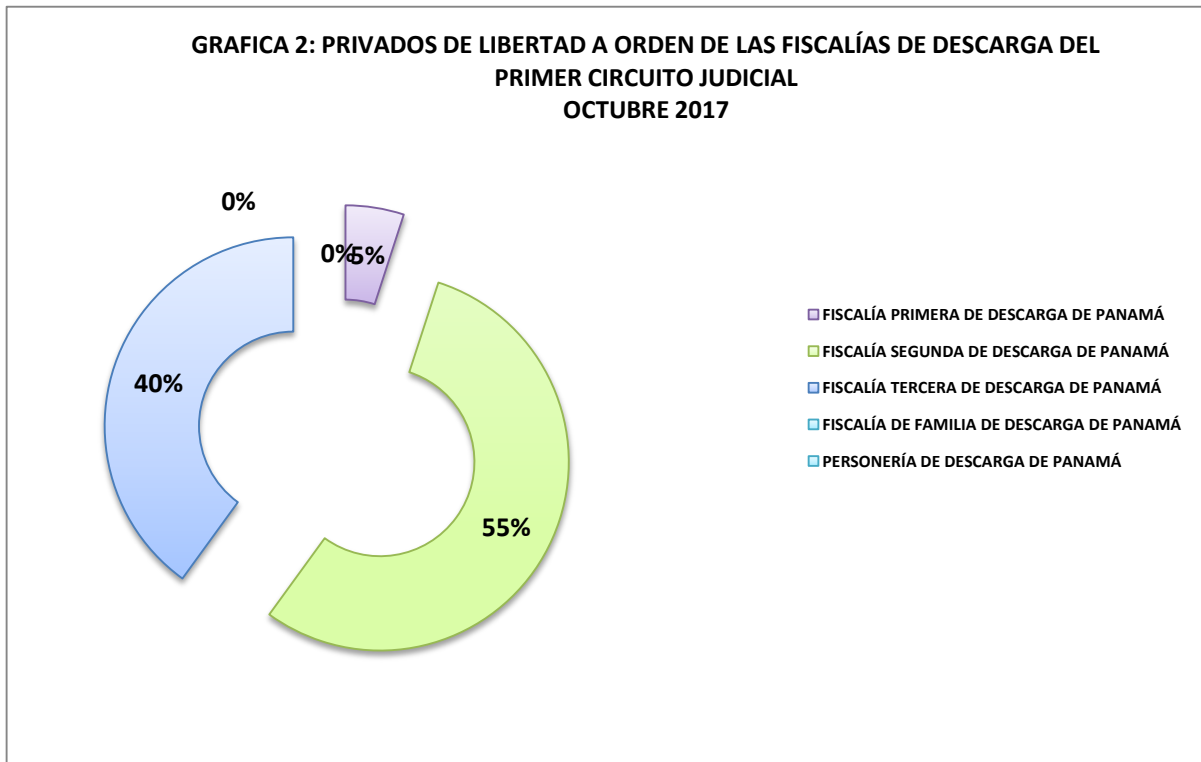
**PROCURADURÍA GENERAL DE LA NACIÓN**

UNIDAD DE SEGUIMIENTO DE MEDIDA CAUTELAR

**CUADRO 2: PRIVADOS DE LIBERTAD A ORDEN DE LAS FISCALÍAS DE DESCARGA  
DEL PRIMER CIRCUITO JUDICIAL DE PANAMÁ  
OCTUBRE 2017**

DESPACHOS DE DESCARGA	PRIVADOS LIBERTAD	
	NÚMERO	PORCENTAJE
<b>TOTAL</b>	<b>26</b>	<b>100%</b>
FISCALÍA SUPERIOR DE DESCARGA DEL ÁREA METROPOLITANA	6	23%
FISCALÍA PRIMERA DE DESCARGA DE PANAMÁ	1	4%
FISCALÍA SEGUNDA DE DESCARGA DE PANAMÁ	11	42%
FISCALÍA TERCERA DE DESCARGA DE PANAMÁ	8	31%
FISCALÍA DE FAMILIA DE DESCARGA DE PANAMÁ	0	0%
PERSONERÍA DE DESCARGA DE PANAMÁ	0	0%

Fuente: Dirección de Asistencia y Coordinación Penitenciaria



Fuente: Dirección de Asistencia y Coordinación Penitenciaria



**MINISTERIO PÚBLICO**  
**PROCURADURÍA GENERAL DE LA NACIÓN**  
UNIDAD DE SEGUIMIENTO DE MEDIDA CAUTELAR  
**CUADRO 3: POBLACIÓN PENITENCIARIA A ÓRDENES DEL MINISTERIO PÚBLICO**  
SEGÚN CENTRO PENITENCIARIO  
OCTUBRE 2017

CENTRO PENITENCIARIO	PRIVADOS LIBERTAD	
	NÚMERO	PORCENTAJE
<b>TOTAL</b>	<b>428</b>	<b>100%</b>
C.P. La Gran Joya	1	0.2%
C.P. La Joya	20	4.7%
C.P. La Joyita	19	4.4%
Centro Femenino de Rehabilitación Panamá	19	4.4%
C.P. El Renacer	1	0.2%
C.D. Tinajita	0	0.0%
C.P. Chorrera	0	0.0%
C. Nva. Esperanza Colón	4	0.9%
Centro Femenino Colón	1	0.2%
C.P. La Palma	0	0.0%
C.P. Nargana	0	0.0%
C.P. El Real	0	0.0%
C.P. Kuna Yala	0	0.0%
C.P. Penonomé	0	0.0%
C.P. Aguadulce	0	0.0%
C.P. Llano Marín	0	0.0%
C.P. Santiago	0	0.0%
C.P. David	0	0.0%
C.F.R. Algarrobos	0	0.0%
C.P. Puerto Armuelles	0	0.0%
C.P. Bocas del Toro - Changuinola	2	0.5%
C.P. Almirante	0	0.0%
C.P. Las Tablas	0	0.0%
C.P. Los Santos	0	0.0%
C.P. Guarare	0	0.0%
C.P. Pedasí	0	0.0%
C.P. Pocrí	0	0.0%
C.P. Chitré	0	0.0%
D.I.J. (Sist. Transitorio de Cárcel)	0	0.0%
Sin Confirmar Ubicación correcta en C. P.	361	84.3%

Fuente: Dirección de Asistencia y Coordinación Penitenciaria

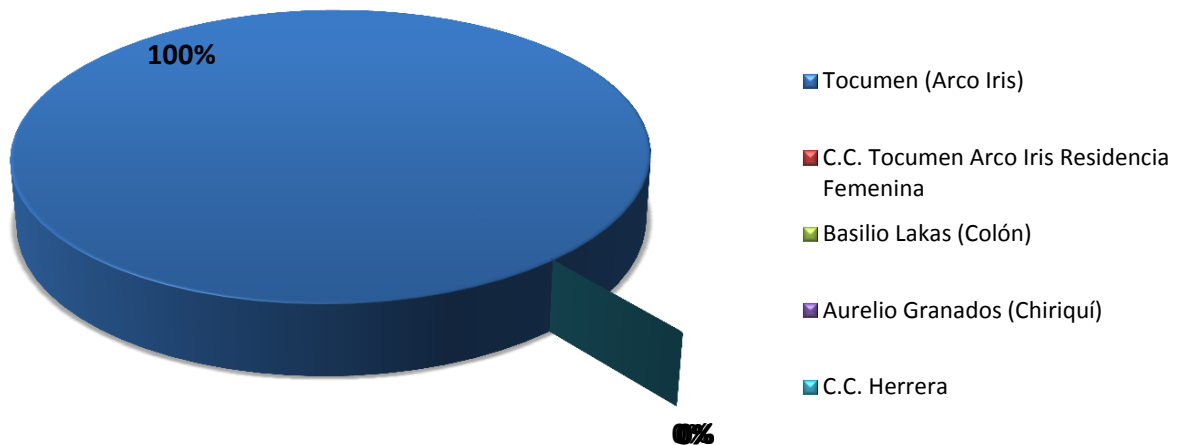


**MINISTERIO PÚBLICO**  
**PROCURADURÍA GENERAL DE LA NACIÓN**  
UNIDAD DE SEGUIMIENTO DE MEDIDA CAUTELAR  
CUADRO 4: POBLACIÓN PENITENCIARIA A ÓRDENES DEL MINISTERIO,  
SEGÚN CENTRO DE CUMPLIMIENTO DE MENORES DE EDAD  
OCTUBRE 2017

CENTRO DE CUMPLIMIENTO DE MENORES	PRIVADOS LIBERTAD	
	NÚMERO	PORCENTAJE
<b>TOTAL</b>	<b>4</b>	<b>100%</b>
Tocumen (Arco Iris)	4	100%
C.C. Tocumen Arco Iris Residencia Femenina	0	0%
Basilio Lakas (Colón)	0	0%
Aurelio Granados (Chiriquí)	0	0%
C.C. Herrera	0	0%

Fuente: Dirección de Asistencia y Coordinación Penitenciaria

**GRAFICA 3: PRIVADOS DE LIBERTAD MENORES DE EDAD A ÓRDENES DEL MINISTERIO PÚBLICO, SEGÚN CENTRO DE CUMPLIMIENTO DE MENORES DE EDAD OCTUBRE 2017**



Fuente: Dirección de Asistencia y Coordinación Penitenciaria



**MINISTERIO PÚBLICO**  
**PROCURADURÍA GENERAL DE LA NACIÓN**  
UNIDAD DE SEGUIMIENTO DE MEDIDA CAUTELAR  
**CUADRO 5: POBLACIÓN PENITENCIARIA SEGÚN DELITO GENÉRICO**  
OCTUBRE 2017

<b>DELITOS GENÉRICO</b>	<b>TOTAL</b>
<b>TOTAL</b>	<b>435</b>
<b>Título I Contra La Vida Y La Integridad Personal</b>	15
<b>Título II Delito Contra La Libertad</b>	0
<b>Título III Delito Contra La Libertad E Integridad Sexual</b>	11
<b>Título IV Delitos Contra El Honor De La Persona Natural</b>	0
<b>Título V Delitos Contra El Orden Jurídico Familiar Y El Estado Civil</b>	0
<b>Título VI Contra El Patrimonio Económico</b>	35
<b>Título VII Delitos Contra El Orden Económico</b>	2
<b>Título VIII Delito Contra La Seguridad Jurídica De Los Medios Electrónicos</b>	0
<b>Título IX Delito Contra La Seguridad Colectiva</b>	367
<b>Título X Delito Contra La Administración Pública</b>	1
<b>Título XI Delitos Contra La Fe Pública</b>	4
<b>Título XII Delitos Contra La Administración De Justicia</b>	0
<b>Título XIII Delitos Contra El Ambiente Y El Ordenamiento Territorial</b>	0
<b>Título XIV Delitos Contra La Personalidad Jurídica Del Estado</b>	0
<b>Título XV Delitos Contra La Humanidad</b>	0

Fuente: Dirección de Asistencia y Coordinación Penitenciaria

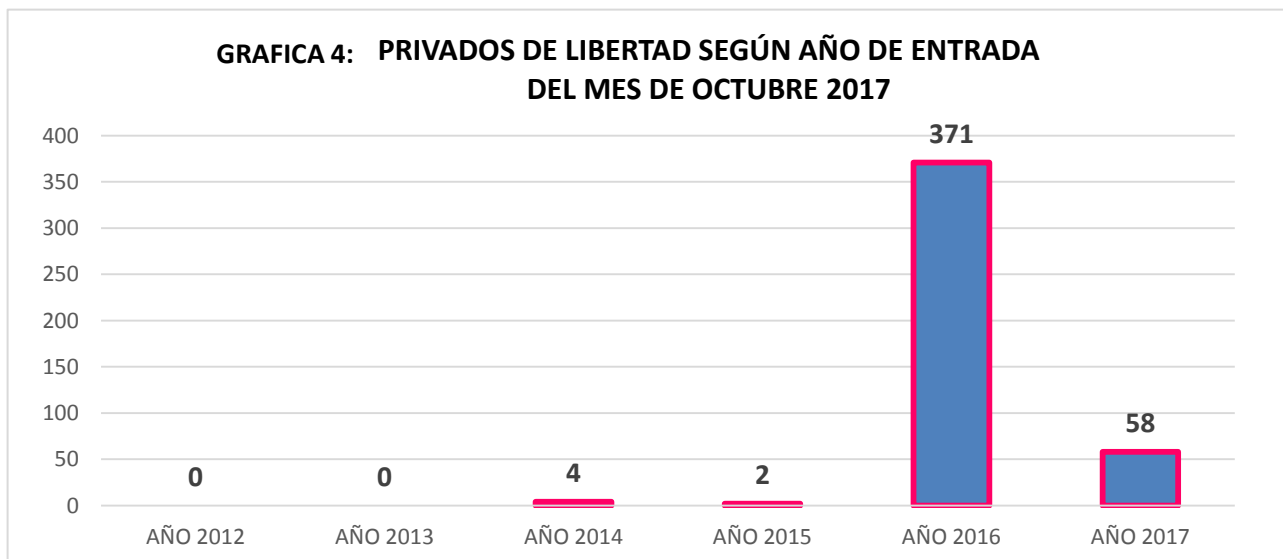
**Observación:** La diferencia entre la cantidad de privados y los delitos se debe a que un privado de libertad cometió más de un delito.



**MINISTERIO PÚBLICO**  
**PROCURADURIA GENERAL DE LA NACIÓN**  
UNIDAD DE SEGUIMIENTO DE MEDIDA CAUTELAR  
**CUADRO 6: PRIVADOS DE LIBERTAD SEGÚN AÑO DE ENTRADA**  
**OCTUBRE 2017**

AÑOS	CANTIDAD DE EXPEDIENTES	
	NÚMERO	PORCENTAJE
<b>TOTAL</b>	<b>435</b>	<b>100%</b>
AÑO 2012	0	0%
AÑO 2013	0	0%
AÑO 2014	4	1%
AÑO 2015	2	0%
AÑO 2016	371	85%
AÑO 2017	58	13%

Fuente: Dirección de Asistencia y Coordinación Penitenciaria



Fuente: Dirección de Asistencia y Coordinación Penitenciaria