

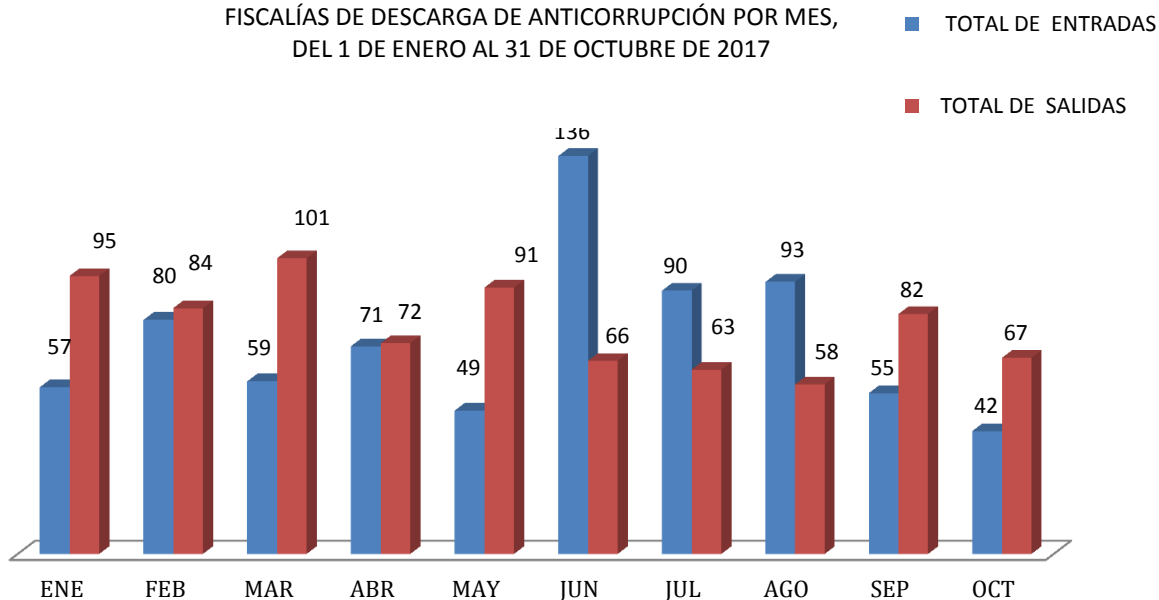


MINISTERIO PÚBLICO
CUADRO N°1 MOVIMIENTOS DE EXPEDIENTES
DE LAS FISCALÍAS DE DESCARGA DE ANTICORRUPCIÓN POR MES,
DEL 1 DE ENERO AL 31 DE OCTUBRE DE 2017

MOVIMIENTO DE EXPEDIENTES	TOTAL	MES									
		ENE	FEB	MAR	ABR	MAY	JUN	JUL	AGO	SEP	OCT
TOTAL DE ENTRADAS	732	57	80	59	71	49	136	90	93	55	42
PENALES	568	51	67	49	60	32	49	84	86	53	37
PRORROGA	3	0	0	0	0	0	3	0	0	0	0
REAPERTURA	9	0	2	1	0	0	0	6	0	0	0
REINGRESO	152	6	11	9	11	17	84	0	7	2	5
TOTAL DE SALIDAS	779	95	84	101	72	91	66	63	58	82	67
PENALES	680	85	80	92	64	84	50	47	50	71	57
PRORROGA	4	0	0	0	0	0	4	0	0	0	0
REAPERTURA	6	1	0	1	0	0	0	4	0	0	0
REINGRESO	89	9	4	8	8	7	12	12	8	11	10

Fuente: Centro de Estadística, Fiscalías de Descarga Anticorrupción

MINISTERIO PÚBLICO
 GRÁFICO N°1 MOVIMIENTOS DE EXPEDIENTES DE LAS
 FISCALÍAS DE DESCARGA DE ANTICORRUPCIÓN POR MES,
 DEL 1 DE ENERO AL 31 DE OCTUBRE DE 2017



Fuente: Centro de Estadística, Fiscalías de Descarga Anticorrupción

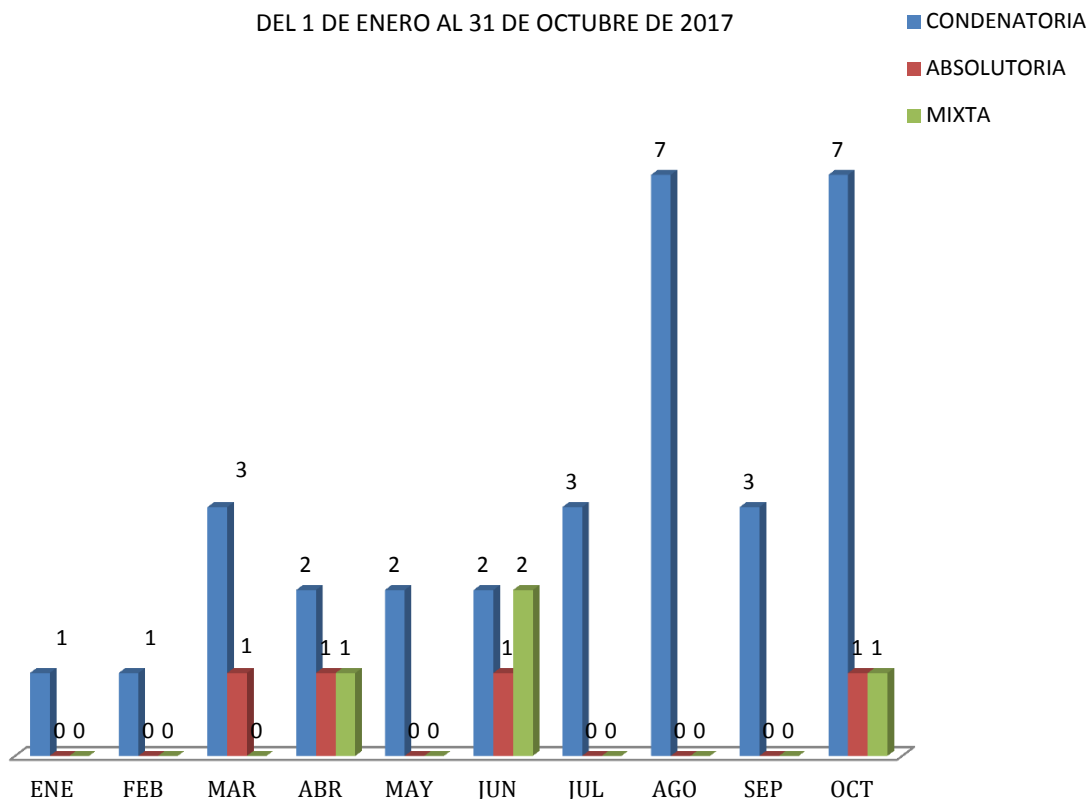


MINISTERIO PÚBLICO
CUADRO N°2 SENTENCIAS NOTIFICADAS
DE LAS FISCALÍAS DE DESCARGA DE ANTICORRUPCIÓN POR MES,
DEL 1 DE ENERO AL 31 DE OCTUBRE DE 2017

TIPO DE SENTENCIA	TOTAL	MES									
		ENE	FEB	MAR	ABR	MAY	JUN	JUL	AGO	SEP	OCT
TOTAL..	39	1	1	4	4	2	5	3	7	3	9
CONDENATORIA	31	1	1	3	2	2	2	3	7	3	7
ABSOLUTORIA	4	0	0	1	1	0	1	0	0	0	1
MIXTA	4	0	0	0	1	0	2	0	0	0	1

Fuente: Centro de Estadística, Fiscalías de Descarga Anticorrupción

MINISTERIO PÚBLICO
 GRÁFICO N°2 SENTENCIAS NOTIFICADAS DE LAS FISCALÍAS
 DE DESCARGA DE ANTICORRUPCIÓN POR MES
 DEL 1 DE ENERO AL 31 DE OCTUBRE DE 2017



Fuente: Centro de Estadística, Fiscalías de Descarga Anticorrupción

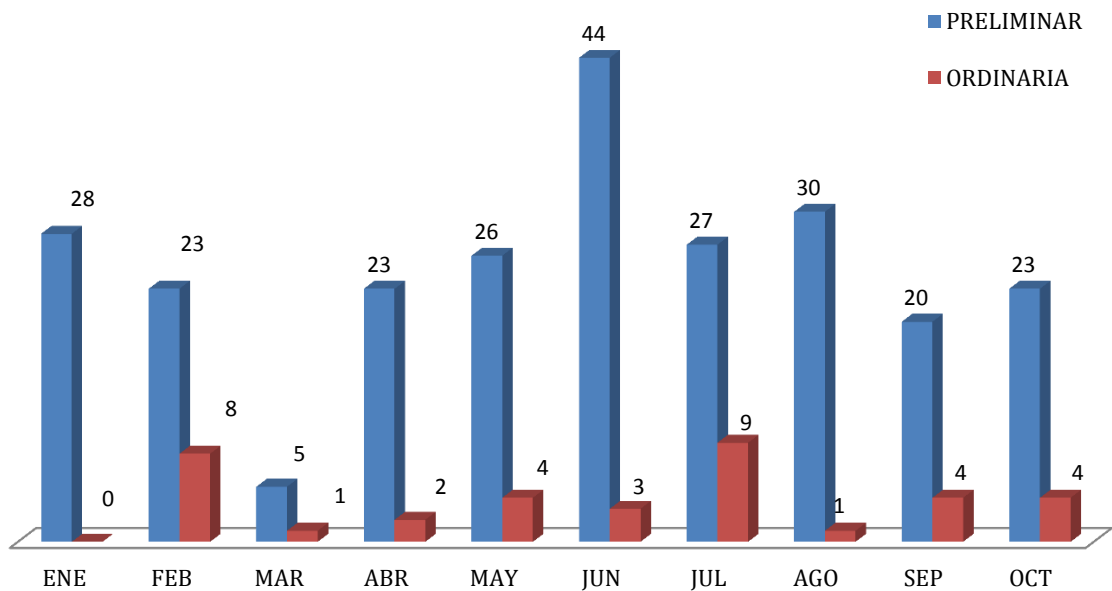


MINISTERIO PÚBLICO
CUADRO N°3 AUDIENCIAS
DE LAS FISCALÍAS DE DESCARGA DE ANTICORRUPCIÓN POR MES,
DEL 1 DE ENERO AL 31 DE OCTUBRE DE 2017

AUDIENCIAS	TOTAL	MES									
		ENE	FEB	MAR	ABR	MAY	JUN	JUL	AGO	SEP	OCT
TOTAL DE AUDIENCIAS PROGRAMADAS...	819	87	70	25	68	95	110	111	92	74	87
PRELIMINAR	689	75	58	22	57	80	96	85	75	71	70
ORDINARIA	130	12	12	3	11	15	14	26	17	3	17
TOTAL DE AUDIENCIAS REALIZADAS...	285	28	31	6	25	30	47	36	31	24	27
PRELIMINAR	249	28	23	5	23	26	44	27	30	20	23
ORDINARIA	36	0	8	1	2	4	3	9	1	4	4
TOTAL DE AUDIENCIAS POSPUESTAS...	506	59	39	19	18	65	63	69	61	62	51
PRELIMINAR	400	47	35	17	9	54	52	52	45	51	38
ORDINARIA	106	12	4	2	9	11	11	17	16	11	13

Fuente: Centro de Estadística, Fiscalías de Descarga Anticorrupción

MINISTERIO PÚBLICO
GRÁFICO N°3 AUDIENCIAS DE LAS FISCALÍAS DE
DESCARGA DE ANTICORRUPCIÓN POR MES, DEL 1 DE
ENERO AL 31 DE OCTUBRE DE 2017



Fuente: Centro de Estadística, Fiscalías de Descarga Anticorrupción

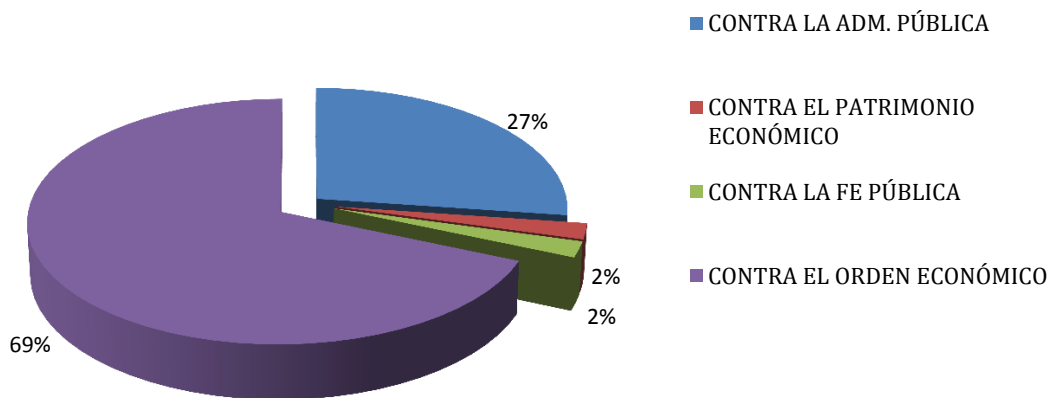


MINISTERIO PÚBLICO
CUADRO N°4 ENTRADA DE EXPEDIENTES SEGÚN DELITOS
DE LAS FISCALÍAS DE DESCARGA DE ANTICORRUPCIÓN POR MES,
DEL 1 DE ENERO AL 31 DE OCTUBRE DE 2017

DELITOS GENÉRICO	TOTAL	MES									
		ENE	FEB	MAR	ABR	MAY	JUN	JUL	AGO	SEP	OCT
TOTAL...	567	51	67	49	60	31	49	84	86	53	37
CONTRA LA ADM. PÚBLICA	154	21	16	11	15	13	9	11	16	23	19
CONTRA EL PATRIMONIO ECONÓMICO	12	1	0	1	0	2	1	4	2	0	1
CONTRA LA FE PÚBLICA	12	0	1	0	0	0	2	2	4	2	1
CONTRA EL ORDEN ECONÓMICO	389	29	50	37	45	16	37	67	64	28	16

Fuente: Centro de Estadística, Fiscalías de Descarga Anticorrupción

MINISTERIO PÚBLICO
GRÁFICO N°4 ENTRADA DE EXPEDIENTES SEGÚN
DELITOS DE LAS FISCALÍAS DE DESCARGA DE
ANTICORRUPCIÓN POR MES,
DEL 1 DE ENERO AL 31 DE OCTUBRE DE 2017



Fuente: Centro de Estadística, Fiscalías de Descarga Anticorrupción



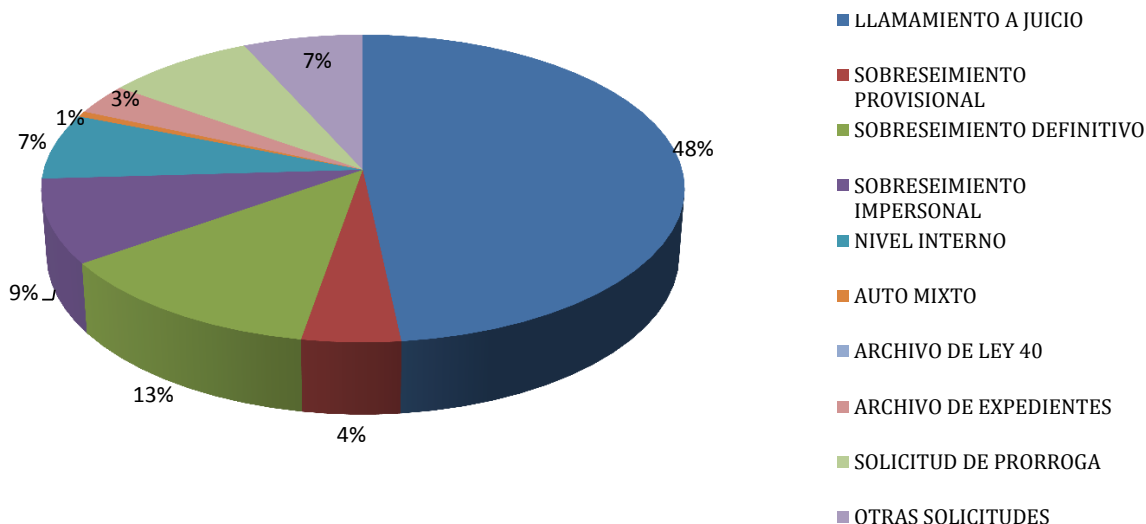
MINISTERIO PÚBLICO

**CUADRO N°5 TIPO DE SALIDAS DE EXPEDIENTES
DE LAS FISCALÍAS DE DESCARGA DE ANTICORRUPCIÓN POR MES,
DEL 1 DE ENERO AL 31 DE OCTUBRE DE 2017**

TIPOS DE SALIDA	TOTAL	MES									
		ENE	FEB	MAR	ABR	MAY	JUN	JUL	AGO	SEP	OCT
TOTAL...	679	85	80	92	63	84	50	47	50	71	57
LLAMAMIENTO A JUICIO	328	29	28	40	42	45	25	23	20	47	29
SOBRESEIMIENTO PROVISIONAL	30	2	5	2	1	2	3	6	4	1	4
SOBRESEIMIENTO DEFINITIVO	85	6	7	12	7	13	6	8	6	14	6
SOBRESEIMIENTO IMPERSONAL	60	15	13	8	4	6	1	2	5	2	4
NIVEL INTERNO	47	14	4	4	2	4	3	4	5	2	5
AUTO MIXTO	4	0	0	0	0	0	4	0	0	0	0
ARCHIVO DE LEY 40	0	0	0	0	0	0	0	0	0	0	0
ARCHIVO DE EXPEDIENTES	22	6	0	7	0	4	2	2	1	0	0
SOLICITUD DE PRORROGA	57	11	20	9	6	3	4	0	1	0	3
OTRAS SOLICITUDES	46	2	3	10	1	7	2	2	8	5	6

Fuente: Centro de Estadística, Fiscalías de Descarga Anticorrupción

MINISTERIO PÚBLICO
**GRÁFICO N°5 TIPO DE SALIDAS DE EXPEDIENTES DE LAS FISCALÍAS
DE DESCARGA DE ANTICORRUPCIÓN POR MES,
DEL 1 DE ENERO AL 31 DE OCTUBRE DE 2017**



Fuente: Centro de Estadística, Fiscalías de Descarga Anticorrupción



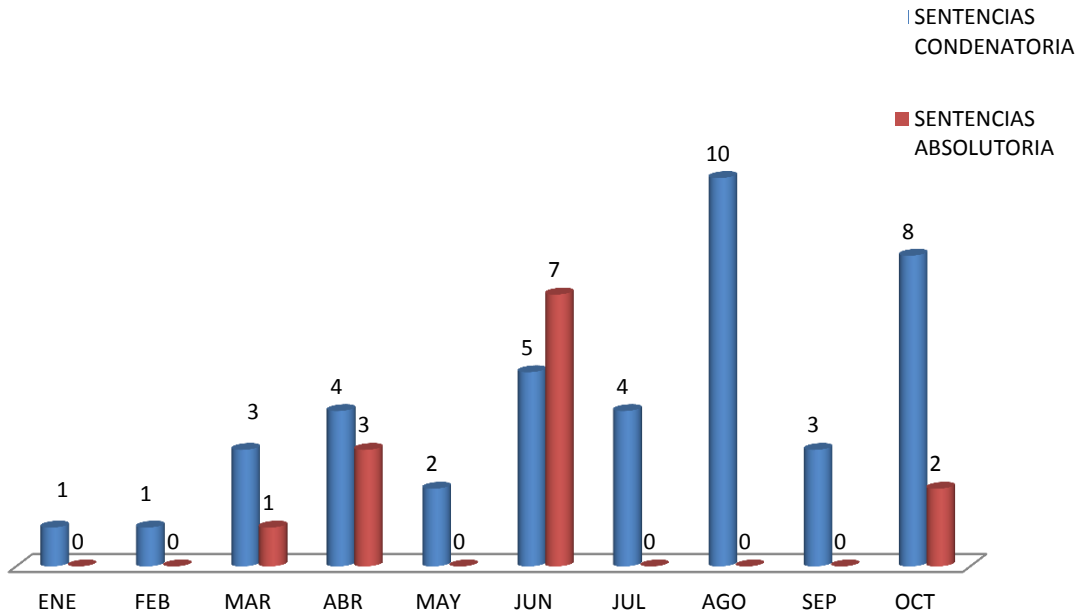
MINISTERIO PÚBLICO

CUADRO N°6 PERSONAS CONDENADAS, SEGÚN EL TIPO DE SENTENCIAS NOTIFICADAS DE LAS FISCALÍAS DE DESCARGA DE ANTICORRUPCIÓN POR MES, DEL 1 DE ENERO AL 31 DE OCTUBRE DE 2017

DECISIONES DE LAS SENTENCIAS	TOTAL	MES									
		ENE	FEB	MAR	ABR	MAY	JUN	JUL	AGO	SEP	OCT
TOTAL...	54	1	1	4	7	2	12	4	10	3	10
SENTENCIAS CONDENATORIA	41	1	1	3	4	2	5	4	10	3	8
SENTENCIAS ABSOLUTORIA	13	0	0	1	3	0	7	0	0	0	2

Fuente: Centro de Estadística, Fiscalías de Descarga Anticorrupción

MINISTERIO PÚBLICO
GRÁFICO N°6 PERSONAS CONDENADAS SEGÚN EL TIPO DE SENTENCIAS NOTIFICADAS DE LAS FISCALÍAS DE DESCARGA DE ANTICORRUPCIÓN POR MES, DEL 1 DE ENERO AL 31 DE OCTUBRE DE 2017



Fuente: Centro de Estadística, Fiscalías de Descarga Anticorrupción