



### MINISTERIO PÚBLICO

CUADRO N°1. PERSONAS ATENDIDAS EN EL CENTRO DE ATENCIÓN CIUDADANA DEL PRIMER DISTRITO JUDICIAL; POR SERVICIOS, SEGÚN PROVINCIA: DEL 1 AL 30 DE SEPTIEMBRE DEL 2017

SERVICIOS	TOTAL	COLÓN	PANAMÁ	PANAMÁ OESTE
<b>TOTAL...</b>	<b>10340</b>	<b>1036</b>	<b>6045</b>	<b>3259</b>
Denuncias o Querellas en TURNO	1607	0	623	984
Mediación / Conciliación	15	1	10	4
Diligencias en el Servicio de Investigación / Entrevistas, Entrega de Documentos	400	22	362	16
Unidad de Homicidios	197	86	41	70
Fiscalía de Familia	844	5	147	692
Fiscalía de Adolescentes	348	132	53	163
Cita en la Unidad de Apoyo a Víctimas	97	0	51	46
Centro de Custodia de Bienes Aprehendidos	28	0	28	0
Copia de la Carpetilla	6	0	6	0
Copia de Diligencias / Revisión de Carpetillas	8	0	8	0
Queja o Reclamo	3	0	3	0
Información sobre su Proceso Penal	3787	623	3158	6
Información sobre los servicios que brinda el Ministerio Público	7	0	3	4
Su denuncia no es competencia del Ministerio Público	245	0	239	6
Notificación SPA	914	4	273	637
Notificación Descarga	1660	125	959	576
Personería	174	38	81	55
Fiscalía de Droga	0	0	0	0

Fuente: Centro de Estadística; Atención Ciudadana.

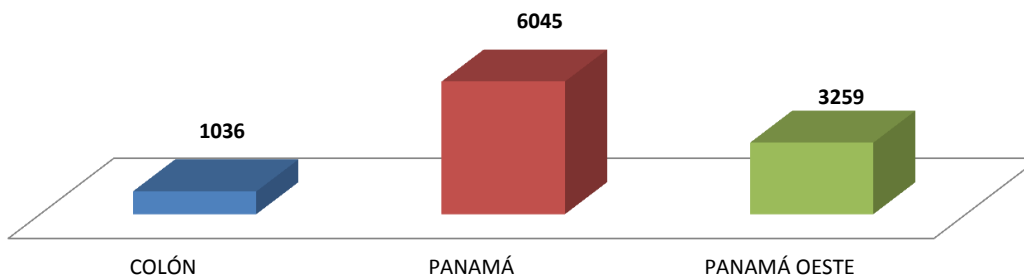
#### Análisis:

El Centro de Atención Ciudadana del Primer Distrito Judicial, para el mes de Septiembre, atendió un total de 10340 personas, 1036 en la provincia de Colón, 6045 en la provincia de Panamá; y 3259 en la provincia de Panamá Oeste donde la mayor cantidad de atenciones fue por Información sobre su Proceso Penal con 3787 personas que representa un 36.6 %.



### MINISTERIO PÚBLICO

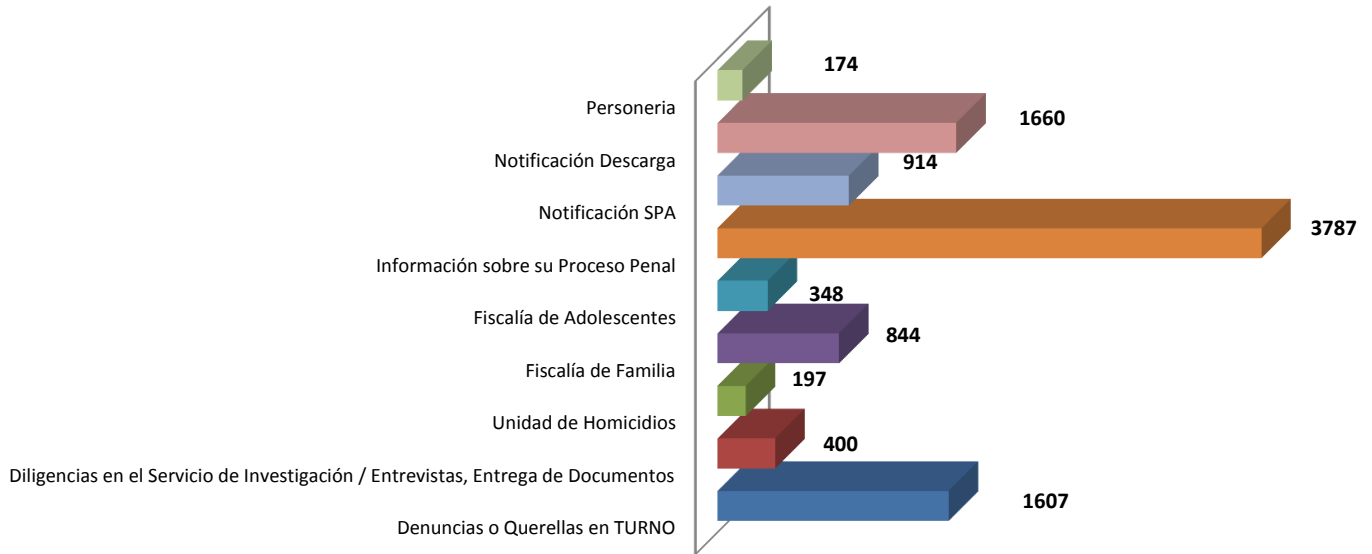
GRÁFICO N°1. PERSONAS ATENDIDAS EN EL CENTRO DE INFORMACIÓN DE ATENCIÓN CIUDADANA DEL PRIMER DISTRITO JUDICIAL, POR SERVICIO; SEGÚN PROVINCIA: DEL 1 AL 30 DE SEPTIEMBRE DEL 2017



Fuente: Centro de Estadística; Atención Ciudadana .



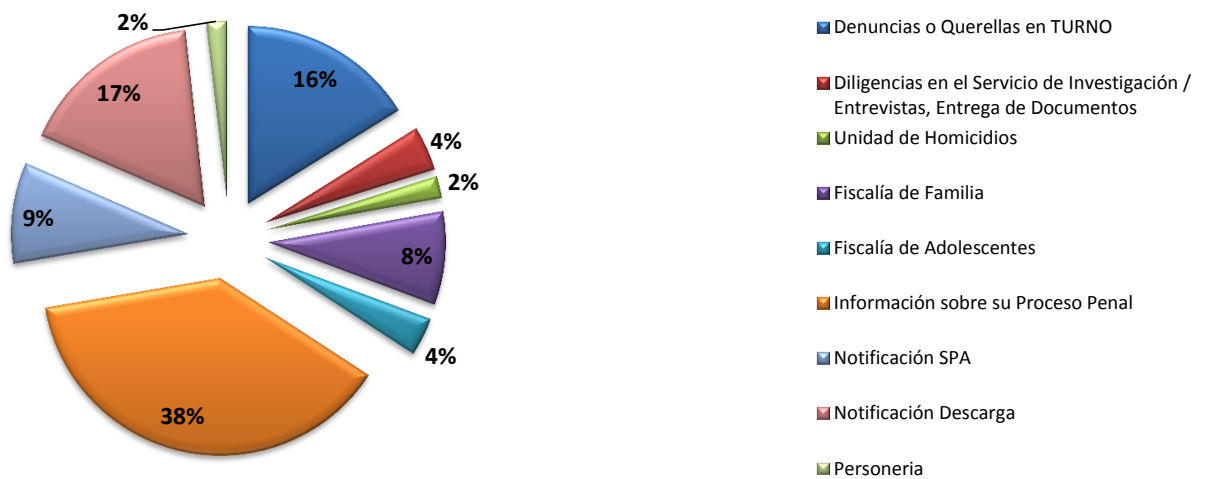
**MINISTERIO PÚBLICO**  
GRÁFICO N°2. SERVICIOS DE ATENCIÓN CIUDADANA CON MAYOR  
INCIDENCIA DEL PRIMER DISTRITO JUDICIAL DE PANAMÁ  
DEL 1 AL 30 DE SEPTIEMBRE DEL 2017



Fuente: Centro de Estadística; Atención Ciudadana



**MINISTERIO PÚBLICO**  
GRÁFICO N°3. PORCENTAJE DE LOS SERVICIOS DE ATENCIÓN CIUDADANA CON MAYOR  
INCIDENCIA DEL PRIMER DISTRITO JUDICIAL DE PANAMÁ  
DEL 1 AL 30 DE SEPTIEMBRE DEL 2017



Fuente: Centro de Estadística; Atención Ciudadana



**MINISTERIO PÚBLICO**

**CUADRO N°1. PERSONAS ATENDIDAS EN EL CENTRO DE ATENCIÓN CIUDADANA DEL SEGUNDO DISTRITO JUDICIAL; POR SERVICIOS, SEGÚN PROVINCIA: DEL 1 AL 30 DE SEPTIEMBRE DEL 2017**

SERVICIOS	TOTAL	COCLÉ	VERAGUAS
<b>TOTAL...</b>	<b>579</b>	<b>133</b>	<b>446</b>
Denuncias o Querellas en TURNO	116	62	54
Mediación / Conciliación	1	0	1
Diligencias en el Servicio de Investigación / Entrevistas, Entrega de Documentos	208	37	171
Unidad de Homicidios	7	0	7
Fiscalía de Familia	100	34	66
Fiscalía de Adolescentes	26	0	26
Cita en la Unidad de Apoyo a Víctimas	1	0	1
Centro de Custodia de Bienes Aprehendidos	0	0	0
Copia de la Carpetilla	0	0	0
Copia de Diligencias / Revisión de Carpetillas	1	0	1
Queja o Reclamo	0	0	0
Información sobre su Proceso Penal	5	0	5
Información sobre los servicios que brinda el Ministerio Público	1	0	1
Su denuncia no es competencia del Ministerio Público	24	0	24
Notificación SPA	89	0	89
Notificación Descarga	0	0	0
Personería	0	0	0
Fiscalía de Droga	0	0	0

Fuente: Centro de Estadística; Atención Ciudadana.

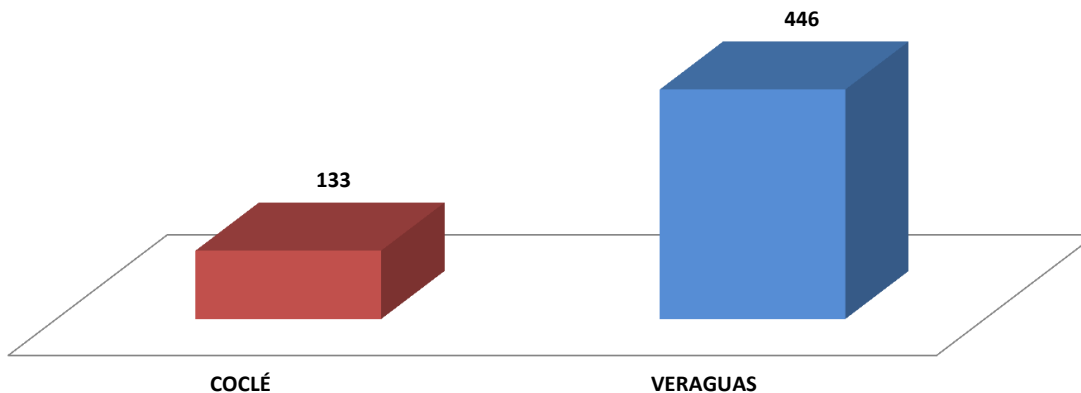
**Análisis:**

El Centro de Atención Ciudadana del Segundo Distrito Judicial, para el mes de Septiembre, atendió un total de 579 personas, 133 en la provincia de Coclé y 446 en la provincia de Veraguas; donde la mayor cantidad atenciones fue por Diligencias en el Servicio de Investigación / Entrevistas, Entrega de Documentos con 208 personas que representa un 35.9 %.



**MINISTERIO PÚBLICO**

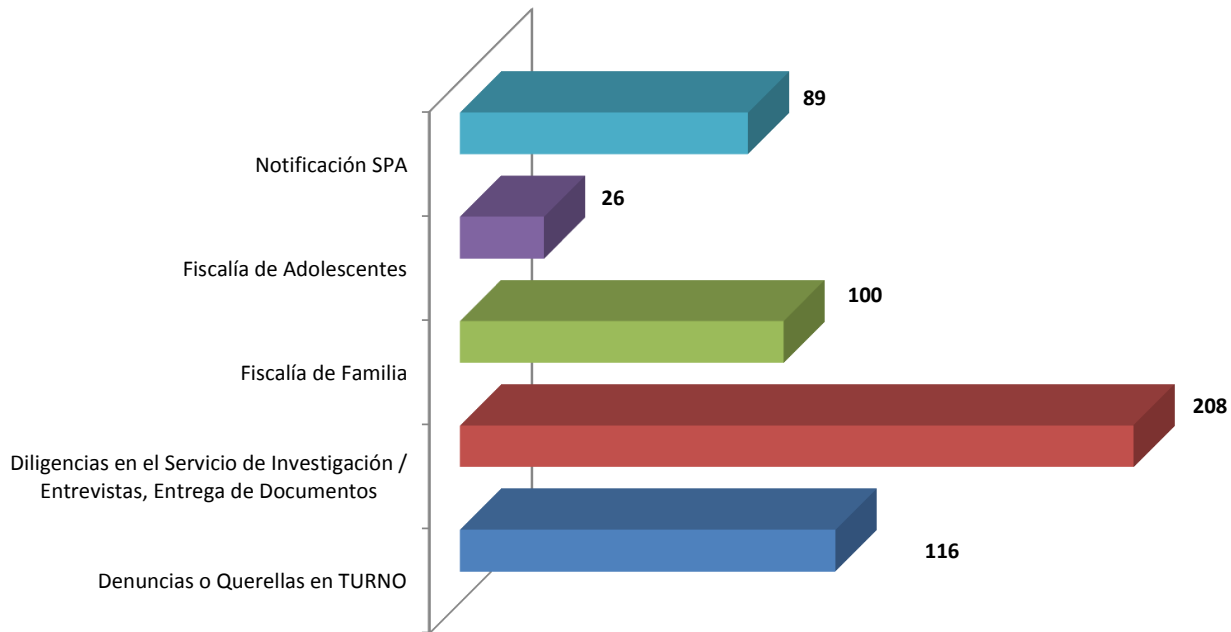
**GRÁFICO N°1. PERSONAS ATENDIDAS EN EL CENTRO DE INFORMACIÓN DE ATENCIÓN CIUDADANA DEL SEGUNDO DISTRITO JUDICIAL, POR SERVICIO; SEGÚN PROVINCIA: DEL 1 AL 30 DE SEPTIEMBRE DEL 2017**



Fuente: Centro de Estadística; Atención Ciudadana



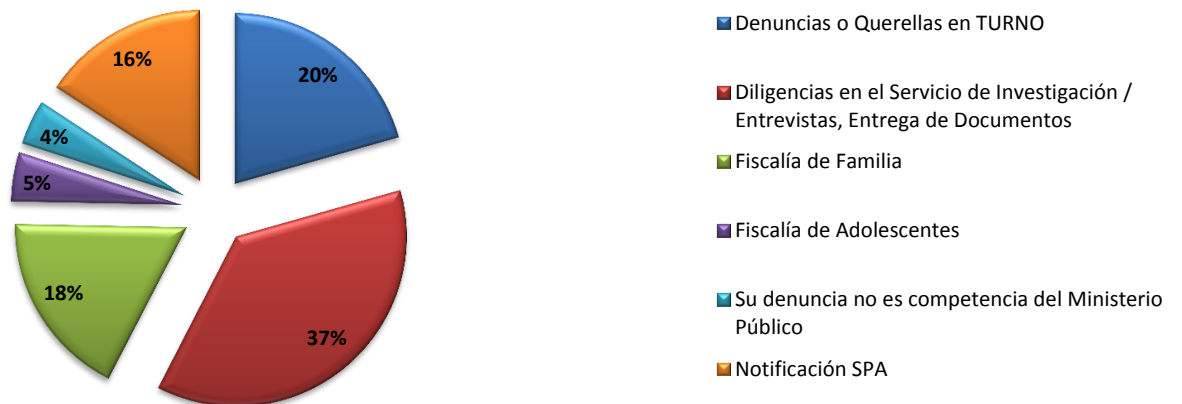
**MINISTERIO PÚBLICO**  
GRÁFICO N°2. SERVICIOS DE ATENCIÓN CIUDADANA CON MAYOR  
INCIDENCIA DEL SEGUNDO DISTRITO JUDICIAL DE PANAMÁ  
DEL 1 AL 30 DE SEPTIEMBRE DEL 2017



Fuente: Centro de Estadística; Atención Ciudadana .



**MINISTERIO PÚBLICO**  
GRÁFICO N°3. PORCENTAJES DE LOS SERVICIOS DE ATENCIÓN CIUDADANA CON MAYOR  
INCIDENCIA DEL SEGUNDO DISTRITO JUDICIAL DE PANAMÁ  
DEL 1 AL 30 DE SEPTIEMBRE DEL 2017



Fuente: Centro de Estadística; Atención Ciudadana



**MINISTERIO PÚBLICO**

**CUADRO N°1. PERSONAS ATENDIDAS EN EL CENTRO DE ATENCIÓN CIUDADANA DEL  
TERCER DISTRITO JUDICIAL; POR SERVICIOS, SEGÚN PROVINCIA:  
DEL 1 AL 30 DE SEPTIEMBRE DEL 2017**

SERVICIOS	TOTAL	CHIRIQUÍ	BOCAS DEL TORO
<b>TOTAL...</b>	<b>2496</b>	<b>1269</b>	<b>1227</b>
Denuncias o Querellas en TURNO	706	286	420
Mediación / Conciliación	4	0	4
Diligencias en el Servicio de Investigación / Entrevistas, Entrega de Documentos	346	84	262
Unidad de Homicidios	66	17	49
Fiscalía de Familia	683	448	235
Fiscalía de Adolescentes	125	1	124
Cita en la Unidad de Apoyo a Víctimas	11	1	10
Centro de Custodia de Bienes Aprehendidos	0	0	0
Copia de la Carpetilla	3	3	0
Copia de Diligencias / Revisión de Carpetillas	2	0	2
Queja o Reclamo	4	0	4
Información sobre su Proceso Penal	13	6	7
Información sobre los servicios que brinda el Ministerio Público	1	0	1
Su denuncia no es competencia del Ministerio Público	7	0	7
Notificación SPA	491	407	84
Notificación Descarga	6	2	4
Personería	28	14	14
Fiscalía de Droga	0	0	0

Fuente: Centro de Estadística; Atención Ciudadana.


**Análisis:**

El Centro de Atención Ciudadana del Tercer Distrito Judicial, para el mes de Septiembre, atendió un total de 2496 personas, 1269 en la provincia de Chiriquí y 1227 en la provincia de Bocas del Toro; donde la mayor cantidad de atendidos fue por Denuncias o Querellas en TURNO con 706 personas que representa un 28.3 %.



**MINISTERIO PÚBLICO**

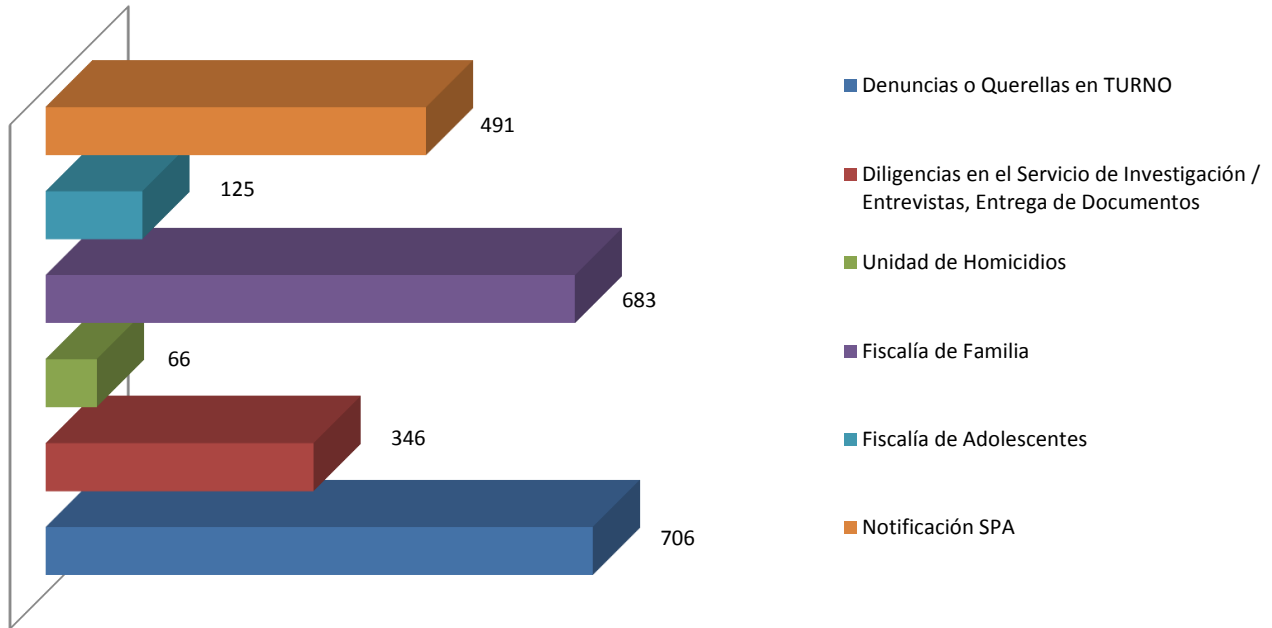
**GRÁFICO N°1. PERSONAS ATENDIDAS EN EL CENTRO DE INFORMACIÓN DE ATENCIÓN CIUDADANA DEL,  
TERCER DISTRITO JUDICIAL, POR SERVICIO; SEGÚN PROVINCIA:  
DEL 1 AL 30 DE SEPTIEMBRE DEL 2017**



Fuente: Centro de Estadística; Atención Ciudadana .



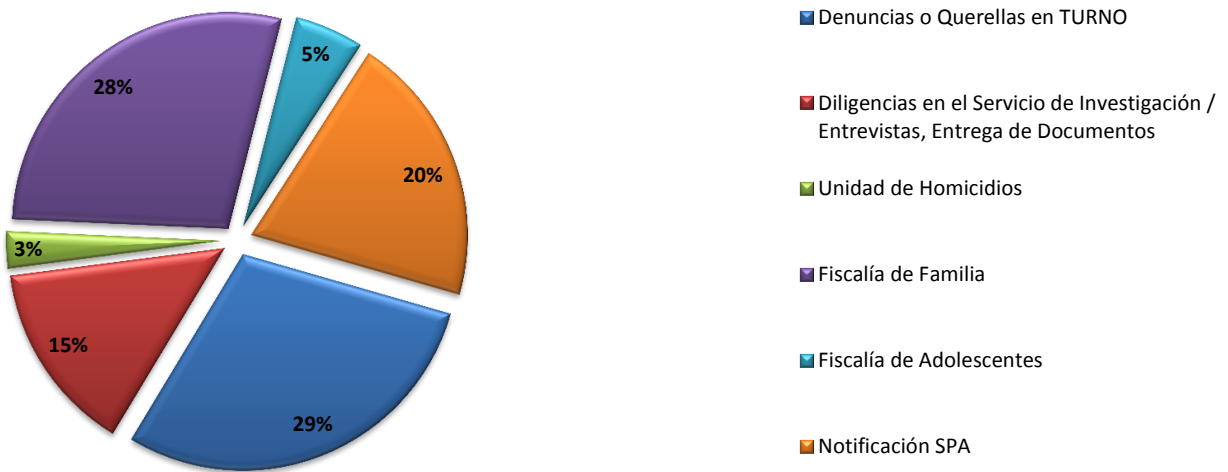
**MINISTERIO PÚBLICO**  
GRÁFICO N°2. SERVICIOS DE ATENCIÓN CIUDADANA CON MAYOR INCIDENCIA  
INCIDENCIA DEL TERCER DISTRITO JUDICIAL DE PANAMÁ  
DEL 1 AL 30 DE SEPTIEMBRE DEL 2017



Fuente: Centro de Estadística; Atención Ciudadana .



**MINISTERIO PÚBLICO**  
GRÁFICO N°3. PORCENTAJE DE LOS SERVICIOS DE ATENCIÓN CIUDADANA CON MAYOR  
INCIDENCIA DEL TERCER DISTRITO JUDICIAL DE PANAMÁ  
DEL 1 AL 30 DE SEPTIEMBRE DEL 2017



Fuente: Centro de Estadística; Atención Ciudadana



**MINISTERIO PÚBLICO**

CUADRO N°1. PERSONAS ATENDIDAS EN EL CENTRO DE ATENCIÓN CIUDADANA DEL CUARTO DISTRITO JUDICIAL; POR SERVICIOS, SEGÚN PROVINCIA: DEL 1 AL 30 DE SEPTIEMBRE DEL 2017

SERVICIOS	TOTAL	LOS SANTOS	HERRERA
<b>TOTAL...</b>	<b>1050</b>	<b>729</b>	<b>321</b>
Denuncias o Querellas en TURNO	134	31	103
Mediación / Conciliación	0	0	0
Diligencias en el Servicio de Investigación / Entrevistas, Entrega de Documentos	337	222	115
Unidad de Homicidios	41	38	3
Fiscalía de Familia	142	85	57
Fiscalía de Adolescentes	68	49	19
Cita en la Unidad de Apoyo a Víctimas	28	19	9
Centro de Custodia de Bienes Aprehendidos	0	0	0
Copia de la Carpetilla	4	4	0
Copia de Diligencias / Revisión de Carpetillas	111	110	1
Queja o Reclamo	0	0	0
Información sobre su Proceso Penal	34	33	1
Información sobre los servicios que brinda el Ministerio Público	53	53	0
Su denuncia no es competencia del Ministerio Público	16	15	1
Notificación SPA	18	16	2
Notificación Descarga	19	12	7
Personería	9	6	3
Fiscalía de Droga	36	36	0

Fuente: Centro de Estadística; Atención Ciudadana.

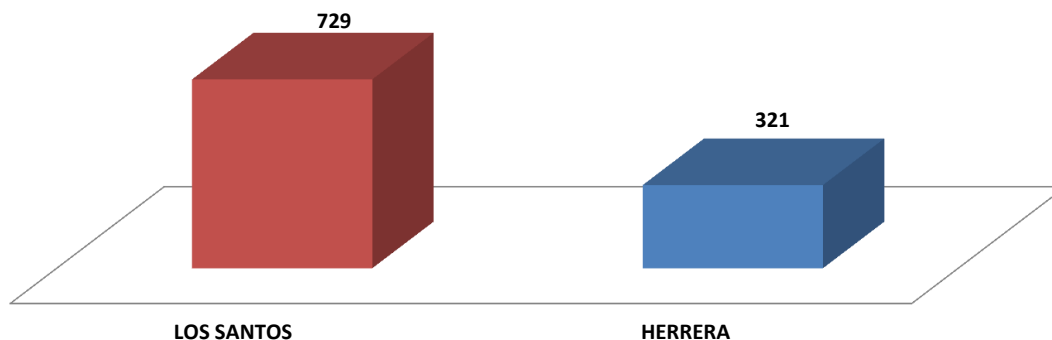
**Análisis:**

El Centro de Atención Ciudadana del Cuarto Distrito Judicial, para el mes de Septiembre, atendió un total de 1050 personas, 729 en la provincia de Los Santos y 321 en la provincia de Herrera; donde su mayor cantidad de atendidos fue por Diligencias en el Servicio de Investigación / Entrevistas, Entrega de Documentos con 337 personas que representa un 32.1 %.



**MINISTERIO PÚBLICO**

GRÁFICO N°1. PERSONAS ATENDIDAS EN EL CENTRO DE INFORMACIÓN DE ATENCIÓN CIUDADANA DEL, CUARTO DISTRITO JUDICIAL, POR SERVICIO; SEGÚN PROVINCIA: DEL 1 AL 30 DE SEPTIEMBRE DEL 2017

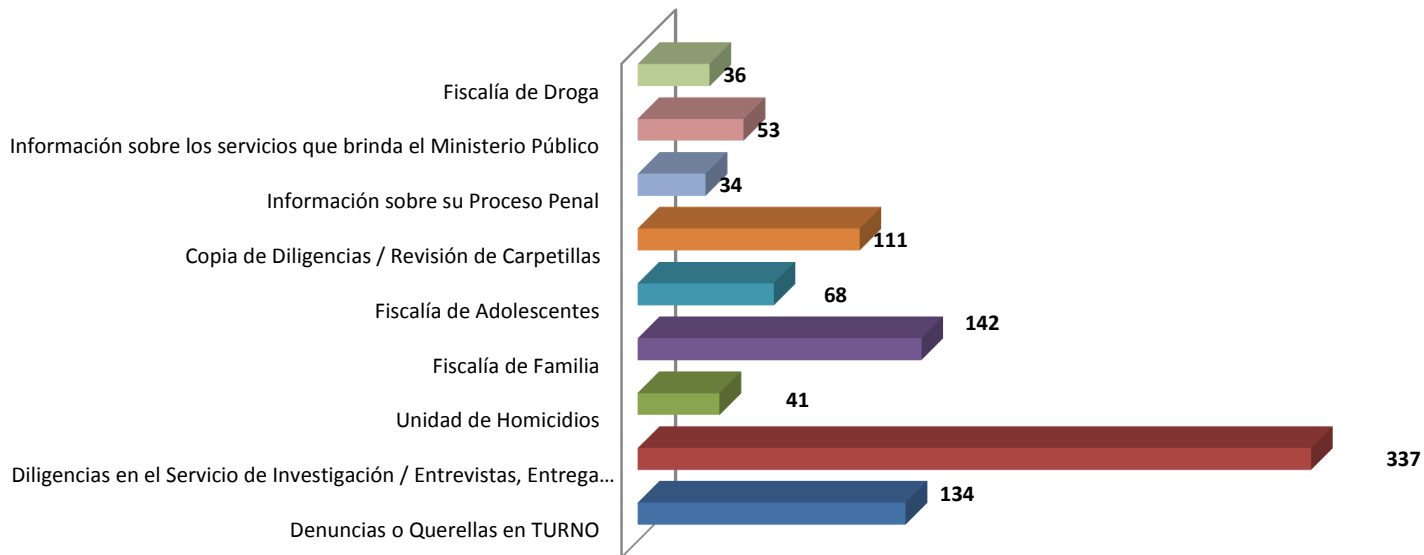


Fuente: Centro de Estadística; Atención Ciudadana



**MINISTERIO PÚBLICO**

**GRÁFICO N°2. SERVICIOS DE ATENCIÓN CIUDADANA CON MAYOR INCIDENCIA DEL CUARTO DISTRITO JUDICIAL DE PANAMÁ DEL 1 AL 30 DE SEPTIEMBRE DEL 2017**

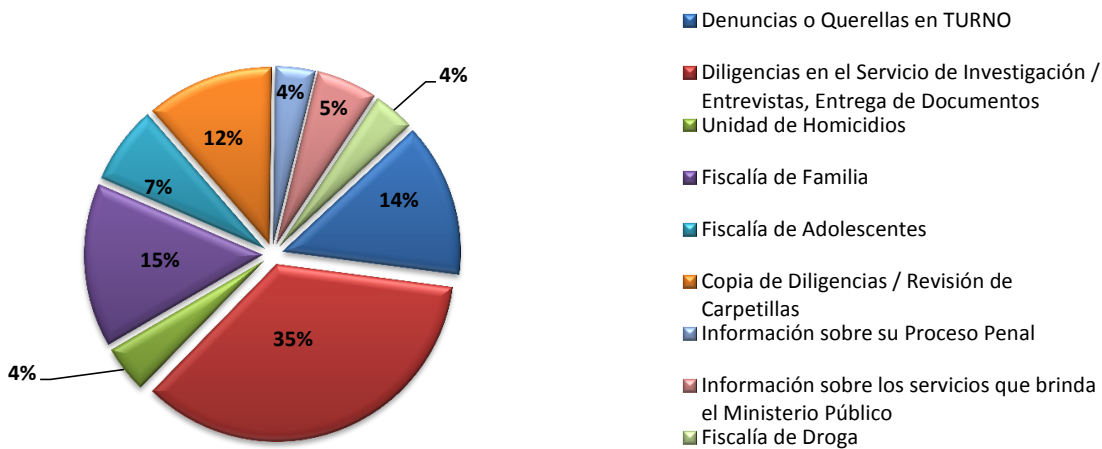


Fuente: Centro de Estadística; Atención Ciudadana



**MINISTERIO PÚBLICO**

**GRÁFICO N°3 PORCENTAJES DE LOS SERVICIOS DE ATENCIÓN CIUDADANA CON MAYOR INCIDENCIA DEL CUARTO DISTRITO JUDICIAL DE PANAMÁ DEL 1 AL 30 DE SEPTIEMBRE DEL 2017**



Fuente: Centro de Estadística; Atención Ciudadana





**MINISTERIO PÚBLICO**

**CUADRO N°1. PERSONAS ATENDIDAS EN LOS CENTROS DE ATENCIÓN CIUDADANA NIVEL NACIONAL  
POR SERVICIOS, SEGÚN DISTRITO JUDICIAL  
DEL 1 DE ENERO AL 30 DE SEPTIEMBRE DEL 2017**

SERVICIOS	TOTAL	PRIMER DISTRITO JUDICIAL	SEGUNDO DISTRITO JUDICIAL	TERCER DISTRITO JUDICIAL	CUARTO DISTRITO JUDICIAL
<b>TOTAL...</b>	<b>157381</b>	<b>99506</b>	<b>7045</b>	<b>43220</b>	<b>7610</b>
Denuncias o Querellas en TURNO	31261	17539	1877	10710	1135
Mediación / Conciliación	1002	761	11	229	1
Diligencias en el Servicio de Investigación / Entrevistas, Entrega de Documentos	22048	6000	2587	11100	2361
Unidad de Homicidios	4273	2188	81	1692	312
Fiscalía de Familia	18867	10668	1172	6104	923
Fiscalía de Adolescentes	4832	2886	310	1258	378
Cita en la Unidad de Apoyo a Víctimas	1388	991	10	103	284
Centro de Custodia de Bienes Aprehendidos	67	50	4	1	12
Copia de la Carpetilla	183	45	10	53	75
Copia de Diligencias / Revisión de Carpetillas	737	129	6	129	473
Queja o Reclamo	301	66	0	230	5
Información sobre su Proceso Penal	34863	32797	54	1710	302
Información sobre los servicios que brinda el Ministerio Público	584	114	100	3	367
Su denuncia no es competencia del Ministerio Público	1732	1479	98	36	119
Notificación SPA	21018	11736	660	8348	274
Notificación Descarga	10564	9624	64	722	154
Personería	3275	2433	1	792	49
Fiscalía de Droga	386	0	0	0	386

Fuente: Centro de Estadística; Atención Ciudadana.

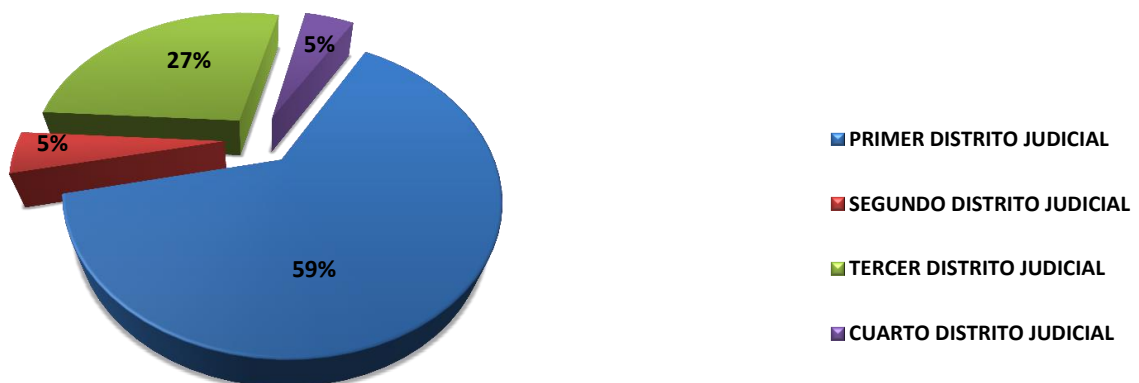
**Análisis:**

Los Centros de Atención Ciudadana del Primer, Segundo, Tercer y Cuarto Distrito Judicial de Panamá , han atendido un total de 157381 personas, donde la mayor incidencia de servicios brindados se encuentran Información sobre su Proceso Penal con 34863 personas atendidas que representa 22.2 %.



**MINISTERIO PÚBLICO**

**GRÁFICO N°1. PORCENTAJE DE LAS PERSONAS ATENDIDAS EN LOS CENTROS DE ATENCIÓN CIUDADANA DE PANAMÁ  
POR SERVICIOS, SEGÚN DISTRITO JUDICIAL  
DEL 1 DE ENERO AL 30 DE SEPTIEMBRE DEL 2017**

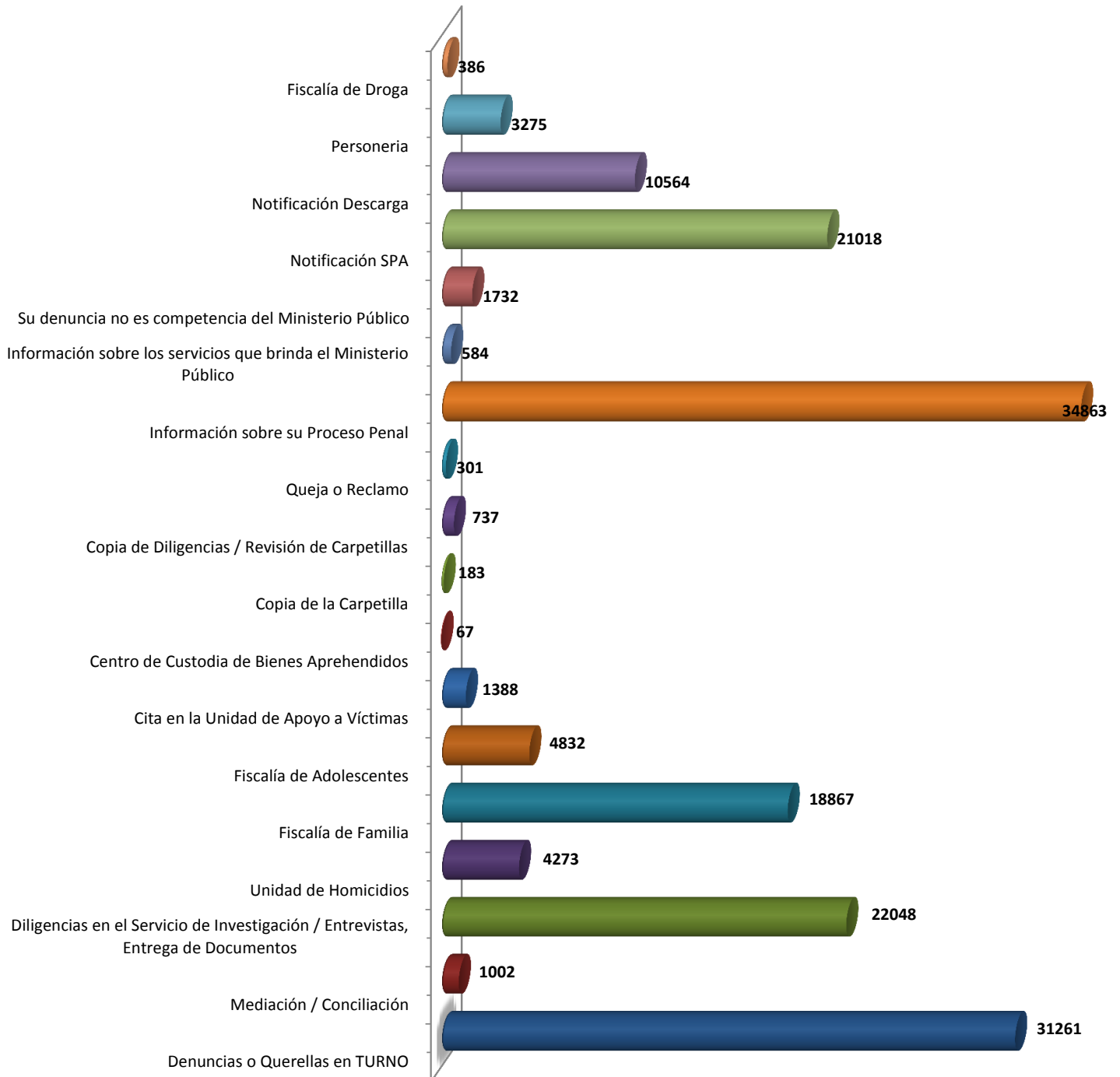


Fuente: Centro de Estadística; Atención Ciudadana.



### MINISTERIO PÚBLICO

GRÁFICO N°2. SERVICIOS DE ATENCIÓN CIUDADANA CON MAYOR INCIDENCIA DEL PRIMER, SEGUNDO, TERCER Y CUARTO DISTRITO JUDICIAL DE PANAMÁ DEL 1 DE ENERO AL 30 DE SEPTIEMBRE DEL 2017



Fuente: Centro de Estadística; Atención Ciudadana.