



**MINISTERIO PÚBLICO**

CUADRO N°1. PERSONAS ATENDIDAS EN EL CENTRO DE ATENCIÓN CIUDADANA DEL PRIMER DISTRITO JUDICIAL; POR SERVICIOS, SEGÚN PROVINCIA: DEL 1 AL 31 DE AGOSTO DEL 2017

SERVICIOS	TOTAL	COLÓN	PANAMÁ	PANAMÁ OESTE
<b>TOTAL...</b>	<b>14080</b>	<b>1826</b>	<b>9171</b>	<b>3083</b>
Denuncias o Querellas en TURNO	1427	152	309	966
Mediación / Conciliación	5	0	4	1
Diligencias en el Servicio de Investigación / Entrevistas, Entrega de Documentos	702	58	617	27
Unidad de Homicidios	366	109	174	83
Fiscalía de Familia	1269	1	465	803
Fiscalía de Adolescentes	299	130	40	129
Cita en la Unidad de Apoyo a Víctimas	63	0	0	63
Centro de Custodia de Bienes Aprehendidos	0	0	0	0
Copia de la Carpetilla	8	0	8	0
Copia de Diligencias / Revisión de Carpetillas	80	0	80	0
Queja o Reclamo	7	1	6	0
Información sobre su Proceso Penal	5360	773	4587	0
Información sobre los servicios que brinda el Ministerio Público	25	1	3	21
Su denuncia no es competencia del Ministerio Público	181	1	165	15
Notificación SPA	2097	336	1026	735
Notificación Descarga	1863	197	1474	192
Personería	328	67	213	48
Fiscalía de Droga	0	0	0	0

Fuente: Centro de Estadística; Atención Ciudadana.

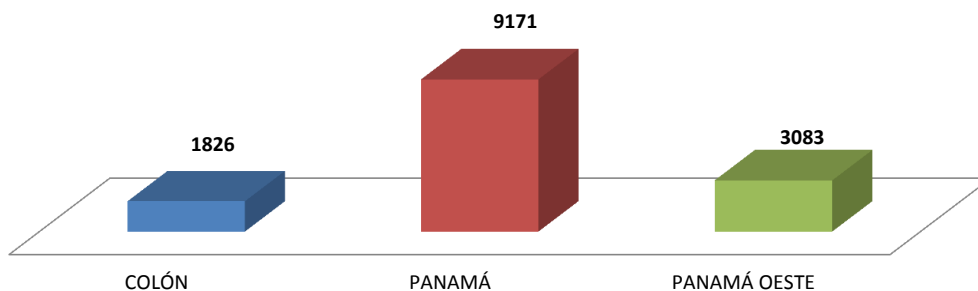
**Análisis:**

El Centro de Atención Ciudadana del Primer Distrito Judicial, para el mes de Agosto, atendió un total de 14080 personas, 1826 en la provincia de Colón, 9171 en la provincia de Panamá; y 3083 en la provincia de Panamá Oeste donde la mayor cantidad de atenciones fue por Información sobre su Proceso Penal con 5360 personas que representa un 38.1 %.



**MINISTERIO PÚBLICO**

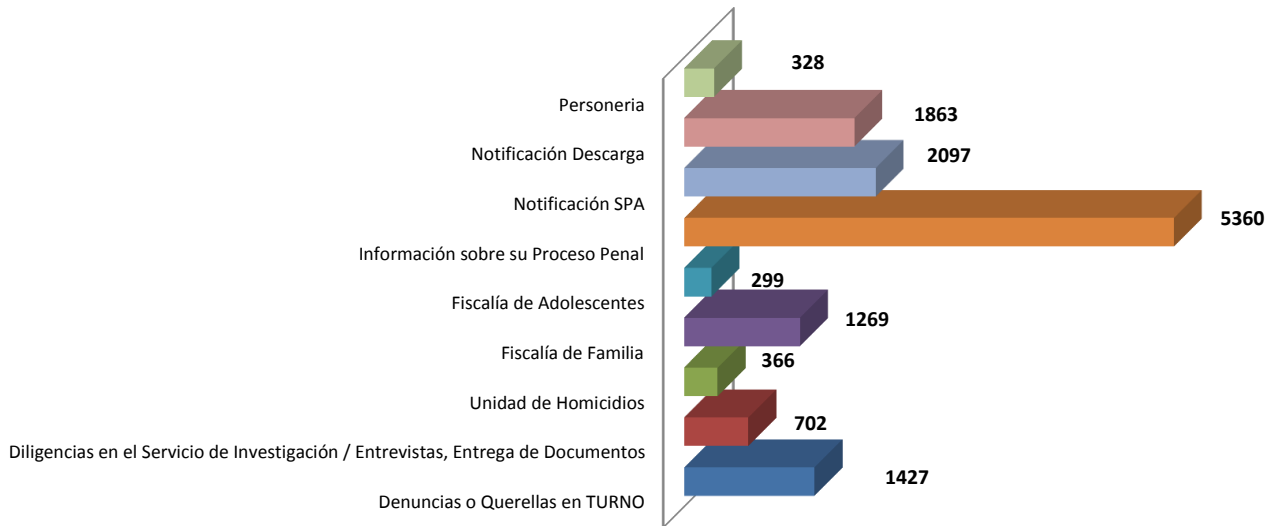
GRÁFICO N°1. PERSONAS ATENDIDAS EN EL CENTRO DE INFORMACIÓN DE ATENCIÓN CIUDADANA DEL, PRIMER DISTRITO JUDICIAL, POR SERVICIO; SEGÚN PROVINCIA: DEL 1 AL 31 DE AGOSTO DEL 2017



Fuente: Centro de Estadística; Atención Ciudadana .



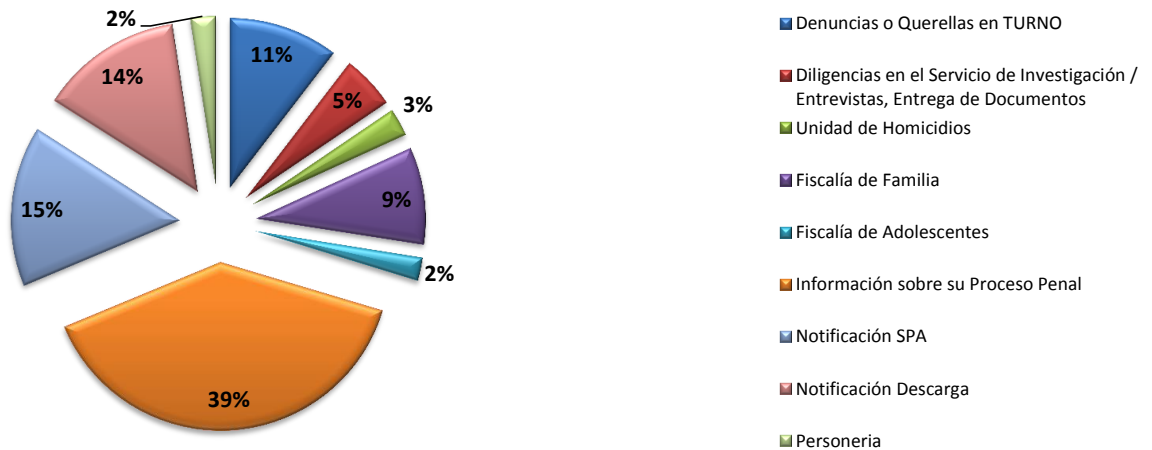
**MINISTERIO PÚBLICO**  
GRÁFICO N°2. SERVICIOS DE ATENCIÓN CIUDADANA CON MAYOR  
INCIDENCIA DEL PRIMER DISTRITO JUDICIAL DE PANAMÁ  
DEL 1 AL 31 DE AGOSTO DEL 2017



Fuente: Centro de Estadística; Atención Ciudadana



**MINISTERIO PÚBLICO**  
GRÁFICO N°3. PORCENTAJE DE LOS SERVICIOS DE ATENCIÓN CIUDADANA CON MAYOR  
INCIDENCIA DEL PRIMER DISTRITO JUDICIAL DE PANAMÁ  
DEL 1 AL 31 DE AGOSTO DEL 2017



Fuente: Centro de Estadística; Atención Ciudadana



**MINISTERIO PÚBLICO**

**CUADRO N°1. PERSONAS ATENDIDAS EN EL CENTRO DE ATENCIÓN CIUDADANA DEL SEGUNDO DISTRITO JUDICIAL; POR SERVICIOS, SEGÚN PROVINCIA: DEL 1 AL 31 DE AGOSTO DEL 2017**

SERVICIOS	TOTAL	COCLÉ	VERAGUAS
<b>TOTAL...</b>	<b>662</b>	<b>139</b>	<b>523</b>
Denuncias o Querellas en TURNO	133	69	64
Mediación / Conciliación	1	0	1
Diligencias en el Servicio de Investigación / Entrevistas, Entrega de Documentos	223	30	193
Unidad de Homicidios	4	0	4
Fiscalía de Familia	108	38	70
Fiscalía de Adolescentes	43	0	43
Cita en la Unidad de Apoyo a Víctimas	4	0	4
Centro de Custodia de Bienes Aprehendidos	0	0	0
Copia de la Carpetilla	0	0	0
Copia de Diligencias / Revisión de Carpetillas	0	0	0
Queja o Reclamo	0	0	0
Información sobre su Proceso Penal	6	0	6
Información sobre los servicios que brinda el Ministerio Público	3	0	3
Su denuncia no es competencia del Ministerio Público	55	2	53
Notificación SPA	82	0	82
Notificación Descarga	0	0	0
Personería	0	0	0
Fiscalía de Droga	0	0	0

Fuente: Centro de Estadística; Atención Ciudadana.

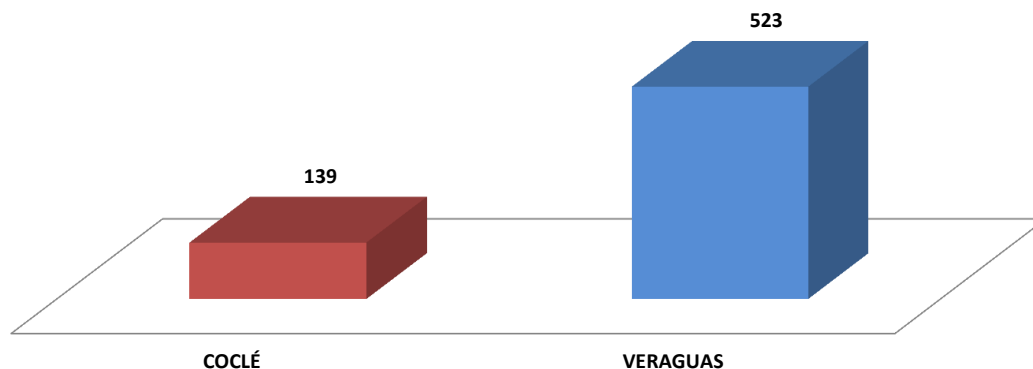
**Análisis:**

El Centro de Atención Ciudadana del Segundo Distrito Judicial, para el mes de Agosto, atendió un total de 662 personas, 139 en la provincia de Coclé y 523 en la provincia de Veraguas; donde la mayor cantidad atenciones fue por Diligencias en el Servicio de Investigación / Entrevistas, Entrega de Documentos con 223 personas que representa un 33.7 %.



**MINISTERIO PÚBLICO**

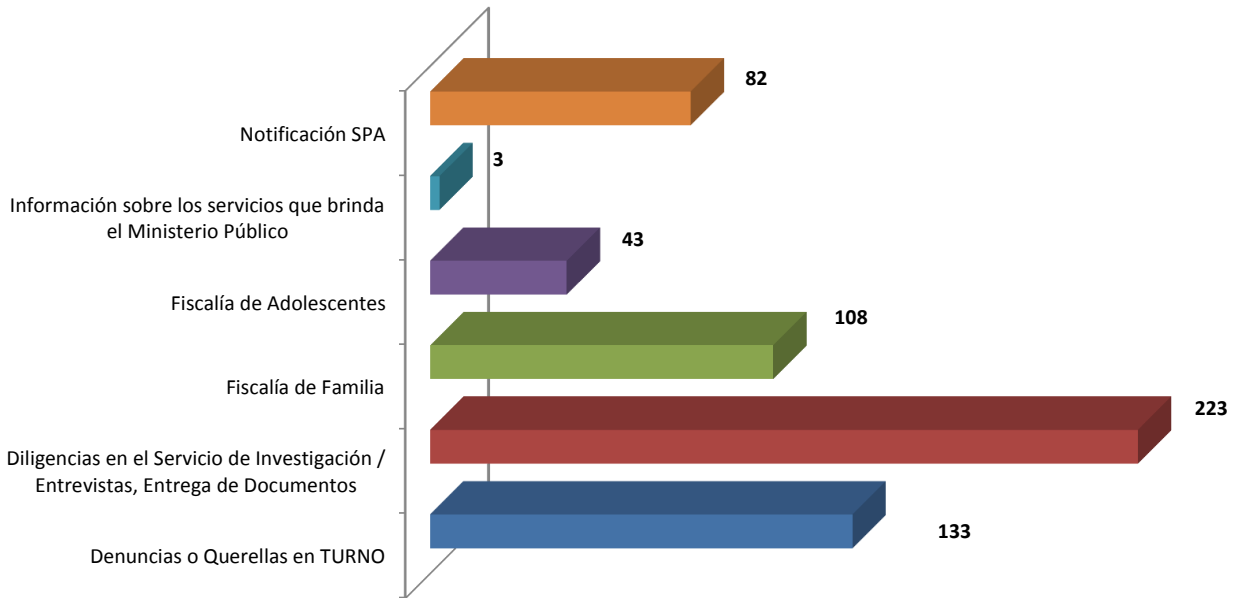
**GRÁFICO N°1. PERSONAS ATENDIDAS EN EL CENTRO DE INFORMACIÓN DE ATENCIÓN CIUDADANA DEL SEGUNDO DISTRITO JUDICIAL, POR SERVICIO; SEGÚN PROVINCIA: DEL 1 AL 31 DE AGOSTO DEL 2017**



Fuente: Centro de Estadística; Atención Ciudadana



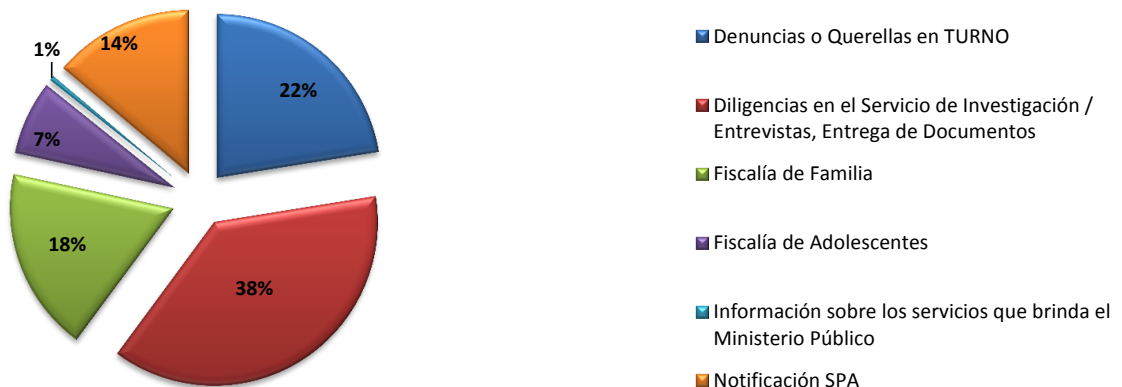
**MINISTERIO PÚBLICO**  
GRÁFICO N°2. SERVICIOS DE ATENCIÓN CIUDADANA CON MAYOR  
INCIDENCIA DEL SEGUNDO DISTRITO JUDICIAL DE PANAMÁ  
DEL 1 AL 31 DE AGOSTO DEL 2017



Fuente: Centro de Estadística; Atención Ciudadana .



**MINISTERIO PÚBLICO**  
GRÁFICO N°3. PORCENTAJES DE LOS SERVICIOS DE ATENCIÓN CIUDADANA CON MAYOR  
INCIDENCIA DEL SEGUNDO DISTRITO JUDICIAL DE PANAMÁ  
DEL 1 AL 31 DE AGOSTO DEL 2017



Fuente: Centro de Estadística; Atención Ciudadana



**MINISTERIO PÚBLICO**

**CUADRO N°1. PERSONAS ATENDIDAS EN EL CENTRO DE ATENCIÓN CIUDADANA DEL  
TERCER DISTRITO JUDICIAL; POR SERVICIOS, SEGÚN PROVINCIA:  
DEL 1 AL 31 DE AGOSTO DEL 2017**

SERVICIOS	TOTAL	CHIRIQUÍ	BOCAS DEL TORO
<b>TOTAL...</b>	<b>2116</b>	<b>1000</b>	<b>1116</b>
Denuncias o Querellas en TURNO	568	94	474
Mediación / Conciliación	3	3	0
Diligencias en el Servicio de Investigación / Entrevistas, Entrega de Documentos	488	269	219
Unidad de Homicidios	79	51	28
Fiscalía de Familia	329	144	185
Fiscalía de Adolescentes	72	0	72
Cita en la Unidad de Apoyo a Víctimas	20	4	16
Centro de Custodia de Bienes Aprehendidos	0	0	0
Copia de la Carpetilla	0	0	0
Copia de Diligencias / Revisión de Carpetillas	5	5	0
Queja o Reclamo	8	8	0
Información sobre su Proceso Penal	141	138	3
Información sobre los servicios que brinda el Ministerio Público	1	1	0
Su denuncia no es competencia del Ministerio Público	1	0	1
Notificación SPA	370	277	93
Notificación Descarga	5	2	3
Personería	26	4	22
Fiscalía de Droga	0	0	0

Fuente: Centro de Estadística; Atención Ciudadana.

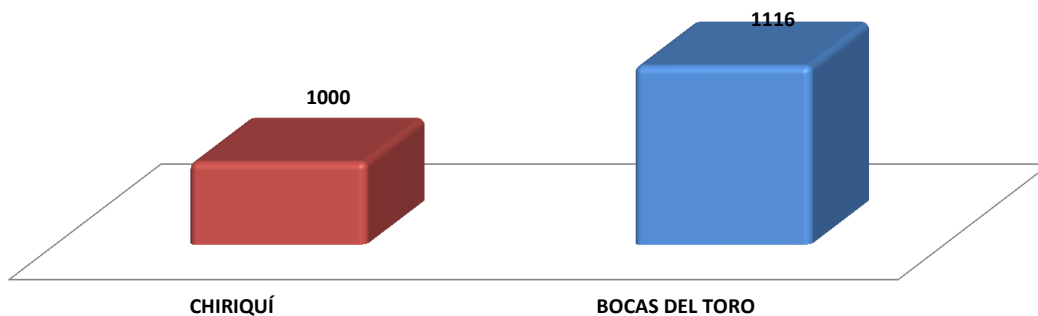
**Análisis:**

El Centro de Atención Ciudadana del Tercer Distrito Judicial, para el mes de Agosto, atendió un total de 2116 personas, 1000 en la provincia de Chiriquí y 1116 en la provincia de Bocas del Toro; donde la mayor cantidad de atendidos fue por Denuncias o Querellas en TURNO con 568 personas que representa un 26.8 %.



**MINISTERIO PÚBLICO**

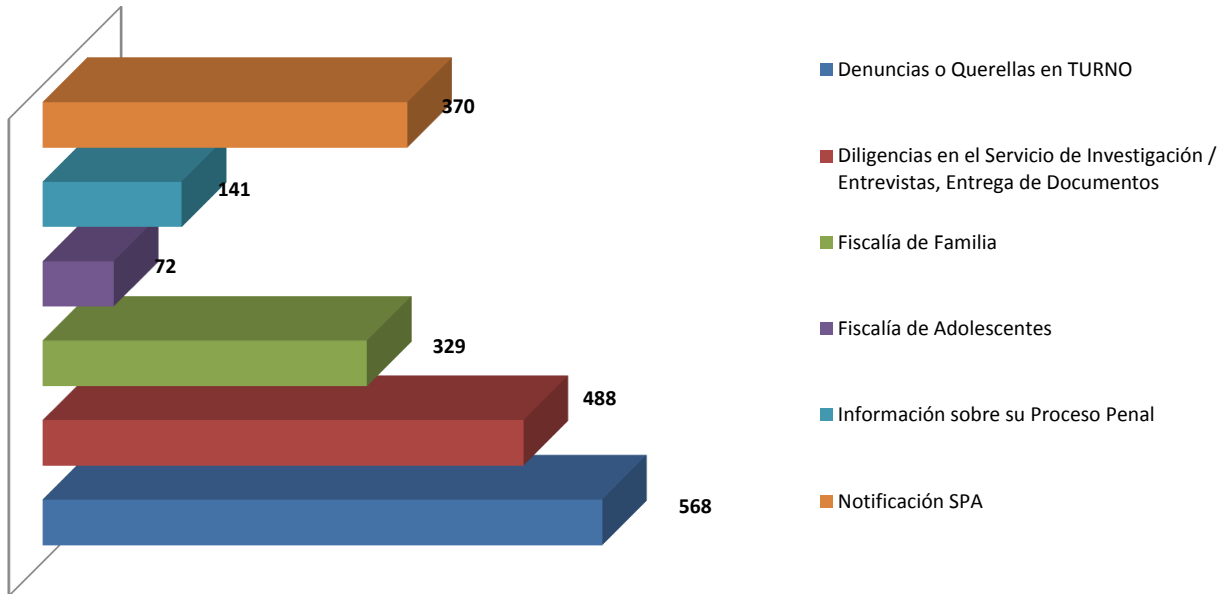
**GRÁFICO N°1. PERSONAS ATENDIDAS EN EL CENTRO DE INFORMACIÓN DE ATENCIÓN CIUDADANA DEL,  
TERCER DISTRITO JUDICIAL, POR SERVICIO; SEGÚN PROVINCIA:  
DEL 1 AL 31 DE AGOSTO DEL 2017**



Fuente: Centro de Estadística; Atención Ciudadana .



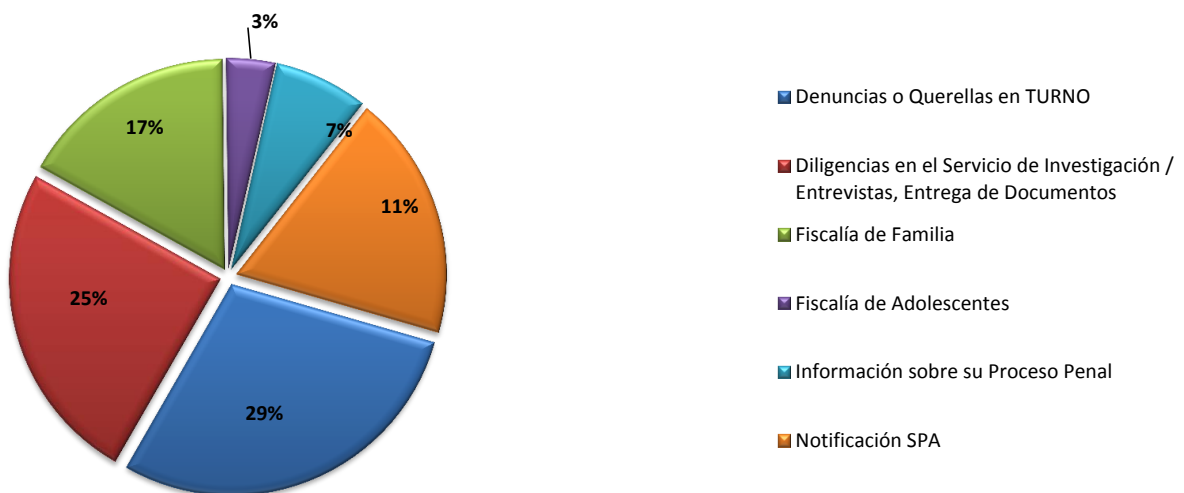
**MINISTERIO PÚBLICO**  
GRÁFICO N°2. SERVICIOS DE ATENCIÓN CIUDADANA CON MAYOR INCIDENCIA  
INCIDENCIA DEL TERCER DISTRITO JUDICIAL DE PANAMÁ  
DEL 1 AL 31 DE AGOSTO DEL 2017



Fuente: Centro de Estadística; Atención Ciudadana .



**MINISTERIO PÚBLICO**  
GRÁFICO N°3. PORCENTAJE DE LOS SERVICIOS DE ATENCIÓN CIUDADANA CON MAYOR INCIDENCIA DEL TERCER DISTRITO JUDICIAL DE PANAMÁ  
DEL 1 AL 31 DE AGOSTO DEL 2017



Fuente: Centro de Estadística; Atención Ciudadana



**MINISTERIO PÚBLICO**

**CUADRO N°1. PERSONAS ATENDIDAS EN EL CENTRO DE ATENCIÓN CIUDADANA DEL CUARTO DISTRITO JUDICIAL; POR SERVICIOS, SEGÚN PROVINCIA: DEL 1 AL 31 DE AGOSTO DEL 2017**

SERVICIOS	TOTAL	LOS SANTOS	HERRERA
<b>TOTAL...</b>	<b>1311</b>	<b>1014</b>	<b>297</b>
Denuncias o Querellas en TURNO	143	39	104
Mediación / Conciliación	0	0	0
Diligencias en el Servicio de Investigación / Entrevistas, Entrega de Documentos	383	267	116
Unidad de Homicidios	81	81	0
Fiscalía de Familia	172	118	54
Fiscalía de Adolescentes	69	63	6
Cita en la Unidad de Apoyo a Víctimas	46	37	9
Centro de Custodia de Bienes Aprehendidos	0	0	0
Copia de la Carpetilla	20	19	1
Copia de Diligencias / Revisión de Carpetillas	130	129	1
Queja o Reclamo	1	1	0
Información sobre su Proceso Penal	67	67	0
Información sobre los servicios que brinda el Ministerio Público	80	80	0
Su denuncia no es competencia del Ministerio Público	24	23	1
Notificación SPA	13	13	0
Notificación Descarga	21	18	3
Personería	13	11	2
Fiscalía de Droga	48	48	0

Fuente: Centro de Estadística; Atención Ciudadana.

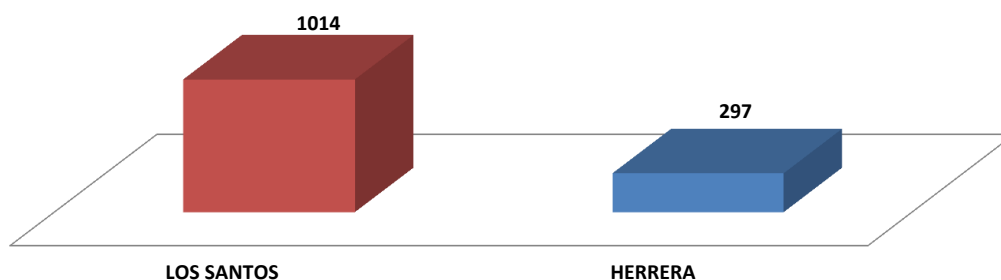
**Análisis:**

El Centro de Atención Ciudadana del Cuarto Distrito Judicial, para el mes de Agosto, atendió un total de 1311 personas, 1014 en la provincia de Los Santos y 297 en la provincia de Herrera; donde su mayor cantidad de atendidos fue por Diligencias en el Servicio de Investigación / Entrevistas, Entrega de Documentos con 383 personas que representa un 29.2 %.



**MINISTERIO PÚBLICO**

**GRÁFICO N°1. PERSONAS ATENDIDAS EN EL CENTRO DE INFORMACIÓN DE ATENCIÓN CIUDADANA DEL CUARTO DISTRITO JUDICIAL, POR SERVICIO; SEGÚN PROVINCIA: DEL 1 AL 31 DE AGOSTO DEL 2017**

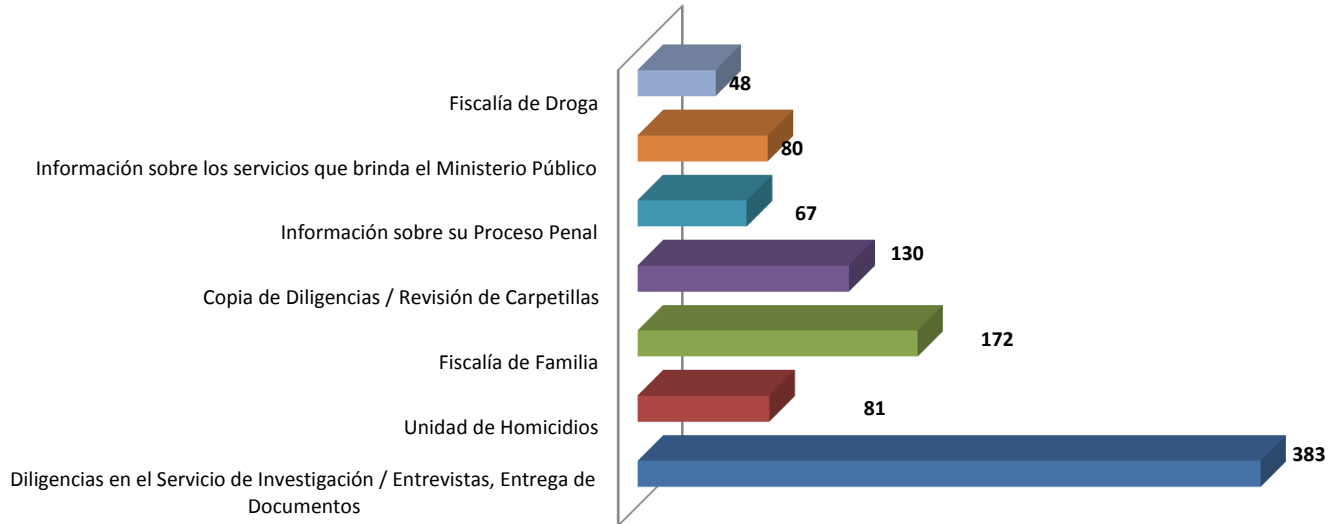


Fuente: Centro de Estadística; Atención Ciudadana



**MINISTERIO PÚBLICO**

**GRÁFICO N°2. SERVICIOS DE ATENCIÓN CIUDADANA CON MAYOR  
INCIDENCIA DEL CUARTO DISTRITO JUDICIAL DE PANAMÁ  
DEL 1 AL 31 DE AGOSTO DEL 2017**

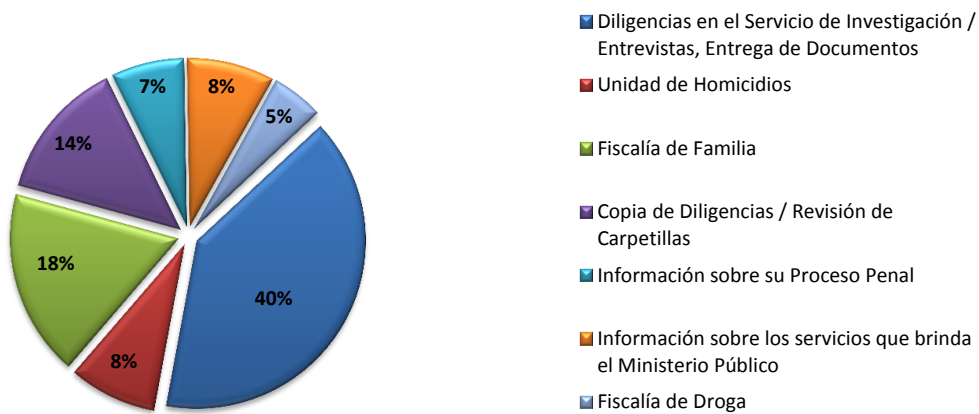


Fuente: Centro de Estadística; Atención Ciudadana



**MINISTERIO PÚBLICO**

**GRÁFICO N°3 PORCENTAJES DE LOS SERVICIOS DE ATENCIÓN CIUDADANA CON MAYOR  
INCIDENCIA DEL CUARTO DISTRITO JUDICIAL DE PANAMÁ  
DEL 1 AL 31 DE AGOSTO DEL 2017**



Fuente: Centro de Estadística; Atención Ciudadana





**MINISTERIO PÚBLICO**

**CUADRO N°1. PERSONAS ATENDIDAS EN LOS CENTROS DE ATENCIÓN CIUDADANA NIVEL NACIONAL  
POR SERVICIOS, SEGÚN DISTRITO JUDICIAL  
DEL 1 DE ENERO AL 31 DE AGOSTO DEL 2017**

SERVICIOS	TOTAL	PRIMER DISTRITO JUDICIAL	SEGUNDO DISTRITO JUDICIAL	TERCER DISTRITO JUDICIAL	CUARTO DISTRITO JUDICIAL
<b>TOTAL...</b>	<b>142916</b>	<b>89166</b>	<b>6466</b>	<b>40724</b>	<b>6560</b>
Denuncias o Querellas en TURNO	28698	15932	1761	10004	1001
Mediación / Conciliación	982	746	10	225	1
Diligencias en el Servicio de Investigación / Entrevistas, Entrega de Documentos	20757	5600	2379	10754	2024
Unidad de Homicidios	3962	1991	74	1626	271
Fiscalía de Familia	17098	9824	1072	5421	781
Fiscalía de Adolescentes	4265	2538	284	1133	310
Cita en la Unidad de Apoyo a Víctimas	1251	894	9	92	256
Centro de Custodia de Bienes Aprehendidos	39	22	4	1	12
Copia de la Carpetilla	170	39	10	50	71
Copia de Diligencias / Revisión de Carpetillas	615	121	5	127	362
Queja o Reclamo	294	63	0	226	5
Información sobre su Proceso Penal	31024	29010	49	1697	268
Información sobre los servicios que brinda el Ministerio Público	522	107	99	2	314
Su denuncia no es competencia del Ministerio Público	1440	1234	74	29	103
Notificación SPA	19506	10822	571	7857	256
Notificación Descarga	8879	7964	64	716	135
Personería	3064	2259	1	764	40
Fiscalía de Droga	350	0	0	0	350

Fuente: Centro de Estadística; Atención Ciudadana.

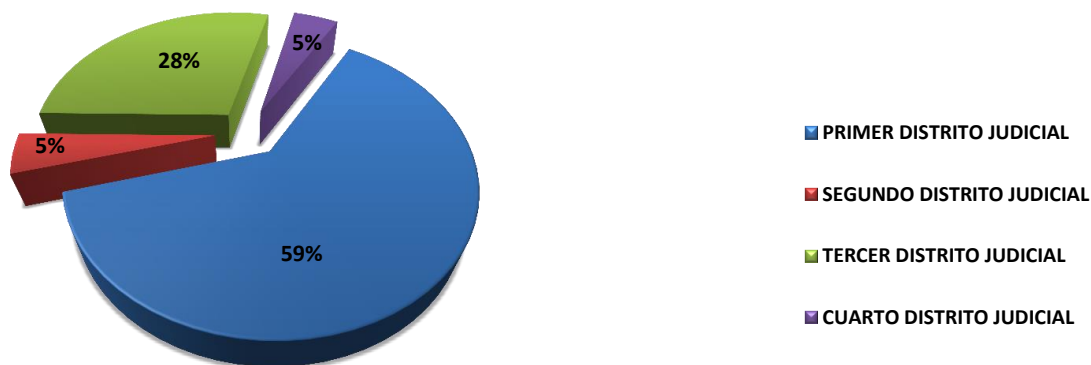
**Análisis:**

Los Centros de Atención Ciudadana del Primer, Segundo, Tercer y Cuarto Distrito Judicial de Panamá , han atendido un total de 142916 personas, donde la mayor incidencia de servicios brindados se encuentran Información sobre su Proceso Penal con 31024 personas atendidas que representa 21.7 %.



**MINISTERIO PÚBLICO**

**GRÁFICO N°1. PORCENTAJE DE LAS PERSONAS ATENDIDAS EN LOS CENTROS DE ATENCIÓN CIUDADANA DE PANAMÁ  
POR SERVICIOS, SEGÚN DISTRITO JUDICIAL  
DEL 1 DE ENERO AL 31 DE AGOSTO DEL 2017**

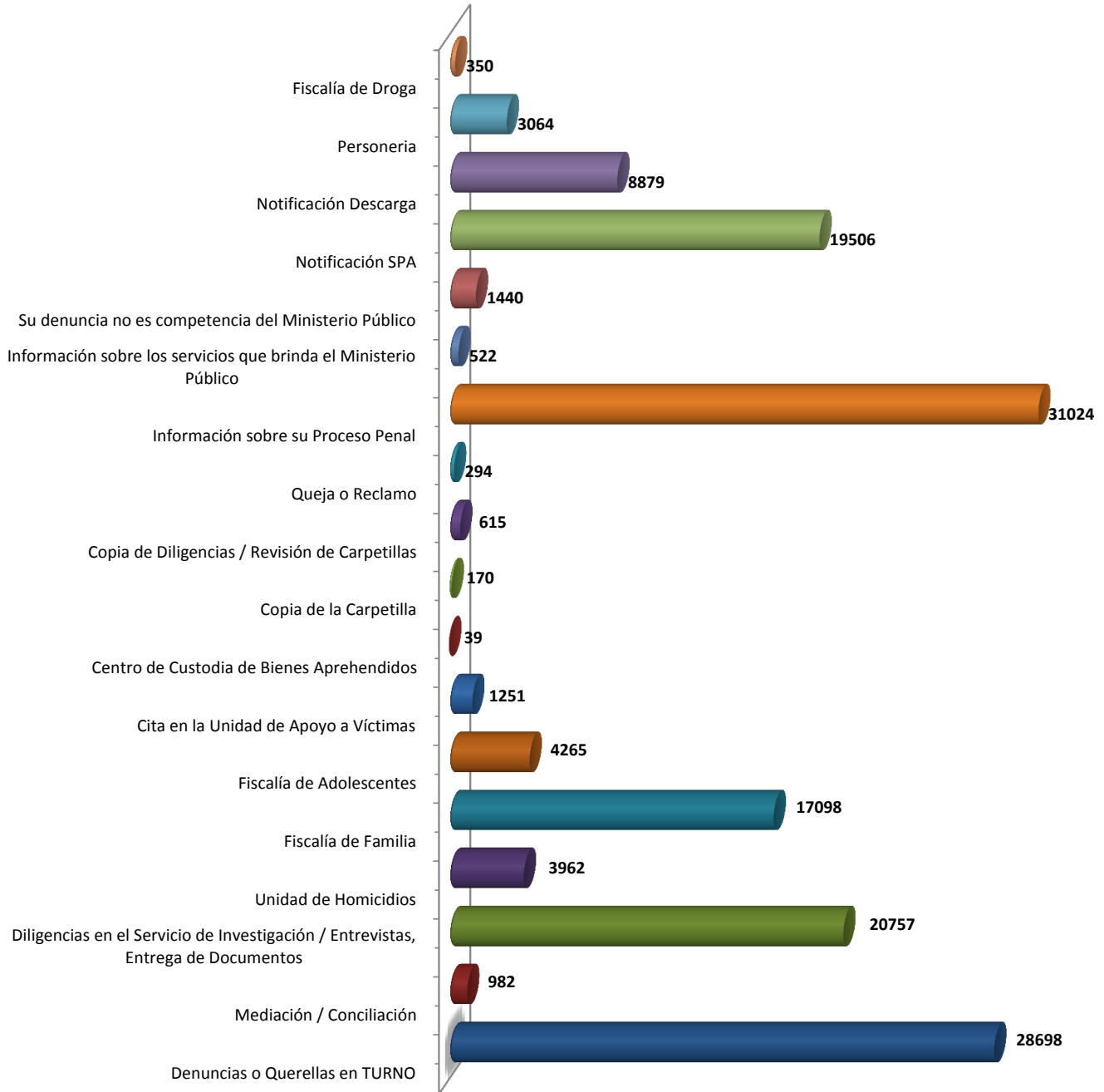


Fuente: Centro de Estadística; Atención Ciudadana.



**MINISTERIO PÚBLICO**

**GRÁFICO N°2. SERVICIOS DE ATENCIÓN CIUDADANA CON MAYOR INCIDENCIA DEL PRIMER, SEGUNDO, TERCER Y CUARTO DISTRITO JUDICIAL DE PANAMÁ DEL 1 DE ENERO AL 31 DE AGOSTO DEL 2017**



Fuente: Centro de Estadística; Atención Ciudadana.