



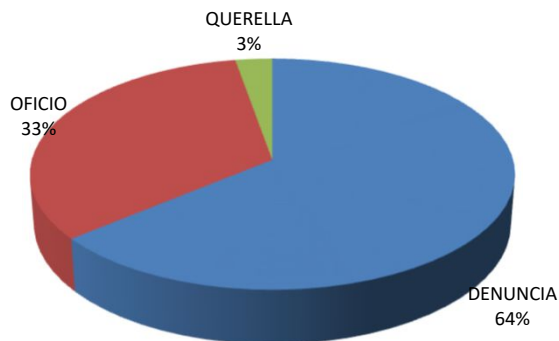
**MINISTERIO PÚBLICO**  
**CUADRO N°1. CAUSAS INGRESADAS POR LUGAR DE OCURRENCIA**  
**EN EL TERCER DISTRITO JUDICIAL,**  
**SEGÚN UNIDAD RECEPTORA:**  
**DEL 1 AL 31 DE AGOSTO DE 2017(P)**

UNIDAD RECEPTORA	TOTAL	TIPO		
		DENUNCIA	OFICIO	QUERELLA
<b>TOTAL...</b>	<b>1085</b>	<b>694</b>	<b>361</b>	<b>30</b>
<b>Unidades Receptoras de Chiriquí</b>	<b>865</b>	<b>557</b>	<b>280</b>	<b>28</b>
Sede Principal de Chiriquí	372	260	94	18
Unidad Receptora de Drogas	44	0	44	0
Personerías	443	292	142	9
Otras Unidades Receptoras de Chiriquí	6	5	0	1
<b>Unidades Receptoras de Bocas del Toro</b>	<b>220</b>	<b>137</b>	<b>81</b>	<b>2</b>
Sede Principal de Bocas del Toro	166	106	58	2
Unidad Receptora de Drogas	8	0	8	0
Personerías	44	29	15	0
Otras Unidades Receptoras de Bocas del Toro	2	2	0	0

Fuente: Centro de Estadísticas, Ministerio Público Unidad Regional de Chiriquí y Bocas del Toro

Nota: (p) se refiere a los datos preliminares

**MINISTERIO PÚBLICO**  
**GRÁFICO No. 1 CAUSAS INGRESADAS POR LUGAR DE**  
**OCURRENCIA**  
**EN EL TERCER DISTRITO JUDICIAL, POR TIPO,**  
**SEGÚN UNIDAD RECEPTORA:**  
**DEL 1 AL 31 DE AGOSTO DE 2017(P)**



Fuente: Centro de Estadísticas, Ministerio Público Unidad Regional de Chiriquí y Bocas del Toro



**MINISTERIO PÚBLICO**  
CUADRO N° 2. DISTRIBUCIÓN DE LAS CAUSAS REGISTRADAS  
EN EL TERCER DISTRITO JUDICIAL,  
DEL 1 AL 31 DE AGOSTO DE 2017(P)

DISTRITOS	NÚMERO	PORCENTAJE
<b>TOTAL...</b>	<b><u>1085</u></b>	<b><u>100</u></b>
<b>Chiriquí</b>	<b><u>865</u></b>	<b><u>79.7</u></b>
Alanje	12	1.1
Barú	76	7.0
Besiko	18	1.7
Boquerón	35	3.2
Boquete	33	3.0
Bugaba	161	14.8
David	374	34.5
Dolega	45	4.1
Gualaca	11	1.0
Mironó	8	0.7
Muna	13	1.2
Nole Duima	15	1.4
Ñurum	7	0.6
Remedios	10	0.9
Renacimiento	14	1.3
San Félix	6	0.6
San Lorenzo	8	0.7
Tolé	19	1.8
<b>Bocas del Toro</b>	<b><u>220</u></b>	<b><u>20.3</u></b>
Bocas Del Toro	26	2.4
Changuinola	173	15.9
Chiriquí Grande	16	1.5
Kankintú	3	0.3
Kusapín	2	0.2

Fuente: Centro de Estadísticas, Ministerio Público Unidad Regional de Chiriquí y Bocas del Toro



**MINISTERIO PÚBLICO**

**CUADRO N°3. CAUSAS INGRESADAS POR LUGAR DE OCURRENCIA,  
EN EL TERCER DISTRITO JUDICIAL, POR CIRCUITO JUDICIAL  
SEGÚN DELITO GENÉRICO:  
DEL 1 AL 31 DE AGOSTO DE 2017(P)**

DELITO GENÉRICO	NÚMERO	PORCENTAJE	CHIRIQUÍ	BOCAS DEL TORO
<b>TOTAL...</b>	<b><u>1085</u></b>	<b><u>100</u></b>	<b><u>865</u></b>	<b><u>220</u></b>
Título I - Delitos Contra La Vida y La Integridad Personal	123	11.34	82	41
Título II - Delitos Contra La Libertad	24	2.21	22	2
Título III - Delitos Contra La Libertad E Integridad Sexual	153	14.10	125	28
Título IV - Delitos Contra El Honor de La Persona Natural	5	0.46	5	0
Título V - Delitos Contra El Orden Jurídico Familiar y El Estado Civil	281	25.90	212	69
Título VI - Delitos Contra El Patrimonio Económico	327	30.14	273	54
Título VII - Delitos Contra El Orden Económico	13	1.20	13	0
Título VIII - Delitos Contra La Seguridad Jurídica de Los Medios Electrónicos	0	0.00	0	0
Título IX - Delitos Contra La Seguridad Colectiva	103	9.49	85	18
Título X - Delitos Contra La Administración Pública	11	1.01	10	1
Título XI - Delitos Contra La Fe Pública	30	2.76	29	1
Título XII - Delitos Contra La Administración de Justicia	10	0.92	4	6
Título XIII - Delitos Contra El Ambiente y El Ordenamiento Territorial	5	0.46	5	0
Título XIV - Delitos Contra La Personalidad Jurídica del Estado	0	0.00	0	0
Título XV - Delitos Contra la Humanidad	0	0	0	0

Fuente: Centro de Estadísticas, Ministerio Público Unidad Regional de Chiriquí y Bocas del Toro

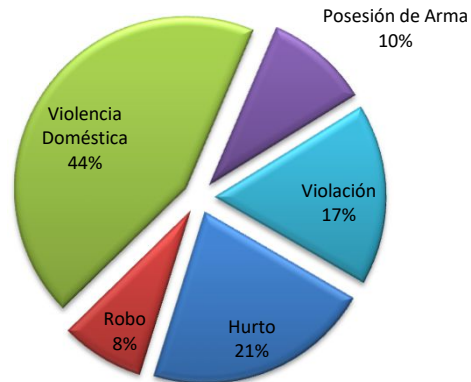


**MINISTERIO PÚBLICO**  
**CUADRO N°4. CAUSAS DE MAYOR INCIDENCIA INGRESADAS**  
**EN EL TERCER DISTRITO JUDICIAL,**  
**POR CIRCUITO JUDICIAL SEGÚN, DELITO ESPECÍFICO:**  
**DEL 1 AL 31 DE AGOSTO DE 2017(P)**

DELITO ESPECÍFICO	NÚMERO	PORCENTAJE	CHIRIQUÍ	BOCAS DEL TORO
<b>TOTAL...</b>	<b>531</b>	<b>100</b>	<b>393</b>	<b>138</b>
Hurto	114	21	78	36
Robo	42	8	30	12
Violencia Doméstica	232	44	180	52
Posesión de Arma	52	10	42	10
Violación	91	17	63	28

Fuente: Centro de Estadísticas, Ministerio Público Unidad Regional de Chiriquí y Bocas del Toro

**MINISTERIO PÚBLICO**  
**GRÁFICA N° 2. CAUSAS DE MAYOR INCIDENCIA INGRESADAS**  
**EN EL TERCER DISTRITO JUDICIAL,**  
**POR CIRCUITO JUDICIAL SEGÚN, DELITO ESPECÍFICO:**  
**DEL 1 AL 31 DE AGOSTO DE 2017(P)**



Fuente: Centro de Estadísticas, Ministerio Público Unidad Regional de Chiriquí y Bocas del Toro

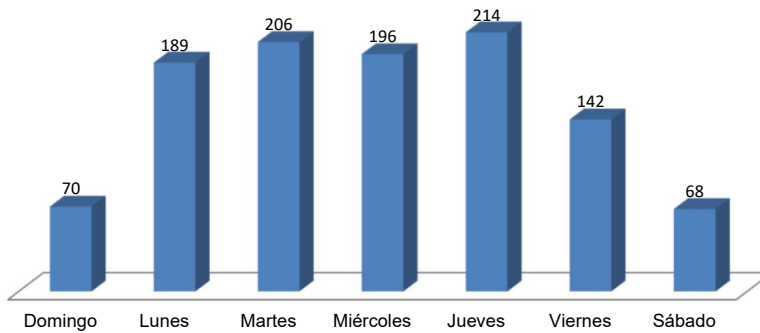


**MINISTERIO PÚBLICO**  
CUADRO N°5. CAUSAS INGRESADAS EN EL TERCER DISTRITO JUDICIAL,  
POR CIRCUITO JUDICIAL, SEGÚN DÍA DE LA SEMANA:  
DEL 1 AL 31 DE AGOSTO DE 2017(P)

DÍA	NÚMERO	PORCENTAJE	CHIRIQUÍ	BOCAS DEL TORO
<b>TOTAL...</b>	<b>1085</b>	<b>100</b>	<b>865</b>	<b>220</b>
Domingo	70	6	50	20
Lunes	189	17	156	33
Martes	206	19	172	34
Miércoles	196	18	153	43
Jueves	214	20	164	50
Viernes	142	13	114	28
Sábado	68	6	56	12

Fuente: Centro de Estadísticas, Ministerio Público Unidad Regional de Chiriquí y Bocas del Toro

**MINISTERIO PÚBLICO**  
GRÁFICO N°3. CAUSAS INGRESADAS  
EN EL TERCER DISTRITO JUDICIAL,  
POR CIRCUITO JUDICIAL, SEGÚN DÍA DE LA SEMANA:  
DEL 1 AL 31 DE AGOSTO DE 2017(P)



Fuente: Centro de Estadísticas, Ministerio Público Unidad Regional de Chiriquí y Bocas del Toro



**MINISTERIO PÚBLICO**  
**CUADRO N° 6. NÚMERO DE AUDIENCIAS REALIZADAS**  
**EN EL TERCER DISTRITO JUDICIAL POR CIRCUITO JUDICIAL,**  
**DEL 1 AL 31 DE AGOSTO DE 2017(P)**

TIPO DE AUDIENCIAS	NÚMERO	PORCENTAJE	CHIRIQUI	BOCAS DEL TORO
<b>TOTAL...</b>	<b>644</b>	<b>100</b>	<b>531</b>	<b>140</b>
Acumulación de Carpetas	3	0	3	0
Acusación Verbal	11	83	8	3
Afectación de los Derechos Fundamentales	6	1	6	0
Apelación	6	1	5	1
Archivos Provisional	1	0	1	0
Control Posterior	118	18	118	0
Derivación a Mediación	31	5	15	16
Disposición de Evidencia	21	3	17	4
Desistimiento	2	0	1	1
Extinción de Pena	15	2	14	1
Fase Intermedia	6	1	6	0
Formulación De Imputación	127	20	85	42
Innomidas	1	0	1	0
Juicio Oral	5	1	5	0
Lectura de Sentencia	33	5	32	1
Legalización de Aprehesión	59	9	50	9
Medidas de Protección	0	0	0	0
Reemplazo de Medida Cautelar	10	2	10	0
Revisión de Acuerdo de mediación	3	0	3	0
Revocatoria de Proceso Condicional Sujeto a Condiciones	5	1	5	0
Revocatoria de Trabajo Comunitario	3	0	3	0
Sobreseimiento	4	1	3	1
Solicitud de Medida Cautelar	70	11	56	14
Solicitud de Medida Cautelar Real	11	2	10	1
Suspensión Proceso Condicional Sujeto a Condiciones	29	5	5	24
Validación de Acuerdo	38	6	31	7
Validación de Acuerdo de mediación	4	1	1	3
Verificación de cumplimiento de las condiciones	3	0	3	0
Verificación de Medida Cautelar	9	1	9	0
Otro Tipo de Solicitudes de Audiencias	37	6	25	12

Fuente: Centro de Estadísticas, Ministerio Público Unidad Regional de Chiriquí y Bocas del Toro

Nota. Las Medidas Cautelares, 2 fueron negadas por el Juez.



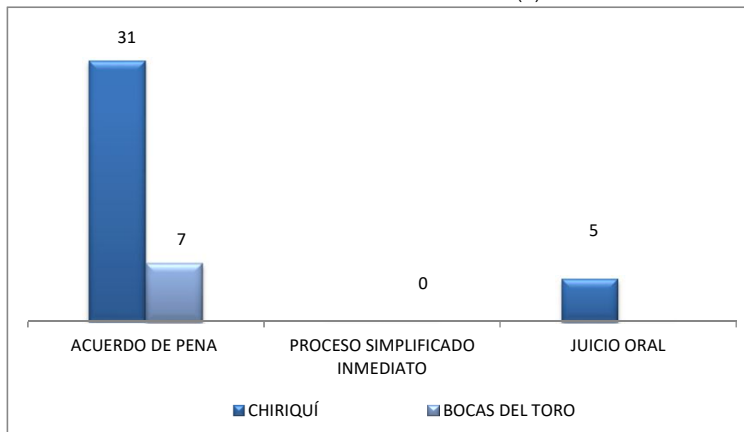
**MINISTERIO PÚBLICO**  
**CUADRO N° 7. NÚMERO DE SENTENCIAS REGISTRADAS**  
**EN EL TERCER DISTRITO JUDICIAL, POR CIRCUITO JUDICIAL,**  
**SEGÚN TIPO DE PROCEDIMIENTO APLICADO:**  
**DEL 1 AL 31 DE AGOSTO DE 2017(P)**

SENTENCIAS	NÚMERO	PORCENTAJE	CHIRIQUÍ	BOCAS DEL TORO
<b>TOTAL...</b>	<b>43</b>	<b>100</b>	<b>36</b>	<b>7</b>
ACUERDO DE PENA	38	88.4	31	7
PROCESO SIMPLIFICADO	0	0.0	0	0
PROCEDIMIENTO DIRECTO	0	0.0	0	0
PROCEDIMIENTO DIRECTO INMEDIATO	0	0.0	0	0
PROCESO SIMPLIFICADO INMEDIATO	0	0.0	0	0
JUICIO ORAL	5	11.6	5	0

Fuente: Centro de Estadísticas, Ministerio Público Unidad Regional de Chiriquí y Bocas del Toro

Nota: (p) se refiere a los datos preliminares

**MINISTERIO PÚBLICO**  
**GRÁFICO N° 4. NÚMERO DE SENTENCIAS REGISTRADAS**  
**EN EL TERCER DISTRITO JUDICIAL, POR CIRCUITO JUDICIAL,**  
**SEGÚN TIPO DE PROCEDIMIENTO APLICADO:**  
**DEL 1 AL 31 DE AGOSTO DE 2017(P)**



Fuente: Centro de Estadísticas, Ministerio Público Unidad Regional de Chiriquí y Bocas del Toro

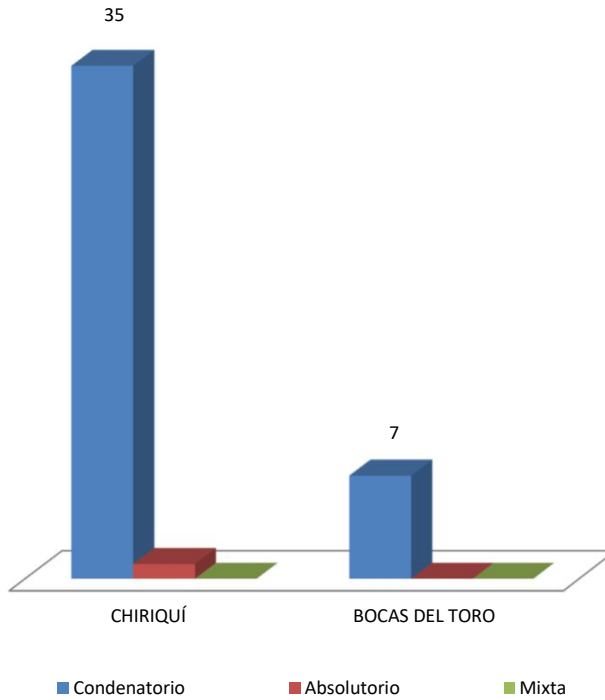


**MINISTERIO PÚBLICO**  
**CUADRO N° 8. NÚMERO DE SENTENCIAS REGISTRADAS**  
**EN EL TERCER DISTRITO JUDICIAL, POR CIRCUITO JUDICIAL,**  
**SEGÚN FALLO DEL JUEZ:**  
**DEL 1 AL 31 DE AGOSTO DE 2017(P)**

SENTENCIAS	NÚMERO	PORCENTAJE	CHIRIQUÍ	BOCAS DEL TORO
<b>TOTAL...</b>	<b>43</b>	<b>100</b>	<b>36</b>	<b>7</b>
Condenatorio	42	97.67	35	7
Absolutorio	1	2.33	1	0
Mixta	0	0.00	-	0

Fuente: Centro de Estadísticas, Ministerio Público Unidad Regional de Chiriquí y Bocas del Toro  
 Nota: (p) se refiere a los datos preliminares

**MINISTERIO PÚBLICO**  
**GRÁFICO N° 5. NÚMERO DE SENTENCIAS REGISTRADAS**  
**EN EL TERCER DISTRITO JUDICIAL, POR CIRCUITO JUDICIAL,**  
**SEGÚN FALLO DEL JUEZ:**  
**DEL 1 AL 31 DE AGOSTO DE 2017(P)**



Fuente: Centro de Estadísticas, Ministerio Público Unidad Regional de Chiriquí y Bocas del Toro





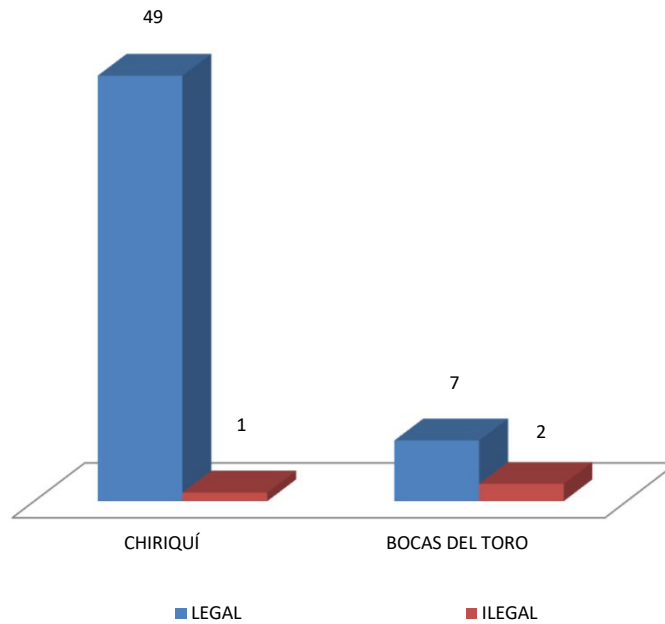
**MINISTERIO PÚBLICO**  
CUADRO N° 9. CANTIDAD APREHENSIONES  
EN EL TERCER DISTRITO JUDICIAL,  
SEGÚN DECISIÓN DEL JUEZ:  
DEL 1 AL 31 DE AGOSTO DE 2017(P)

AUDIENCIA DE LEGALIDAD DE APREHENSIÓN	NÚMERO	PORCENTAJE	CHIRIQUÍ	BOCAS DEL TORO
<b>TOTAL...</b>	<b>59</b>	<b>100</b>	<b>50</b>	<b>9</b>
LEGAL	56	94.92	49	7
ILEGAL	3	5.08	1	2

Fuente: Centro de Estadísticas, Ministerio Público Unidad Regional de Chiriquí y Bocas del Toro

Nota: (p) se refiere a los datos preliminares

**MINISTERIO PÚBLICO**  
GRÁFICO N° 6. CANTIDAD APREHENSIONES  
EN EL TERCER DISTRITO JUDICIAL,  
SEGÚN TIPO:  
DEL 1 AL 31 DE AGOSTO DE 2017(P)



Fuente: Centro de Estadísticas, Ministerio Público Unidad Regional de Chiriquí y Bocas del Toro



**MINISTERIO PÚBLICO**  
**CUADRO N° 10. CANTIDAD DE MEDIDAS CAUTELARES**  
**EN EL TERCER DISTRITO JUDICIAL, POR CIRCUITO,**  
**SEGÚN TIPO: DEL 1 AL 31 DE AGOSTO DE 2017(P)**

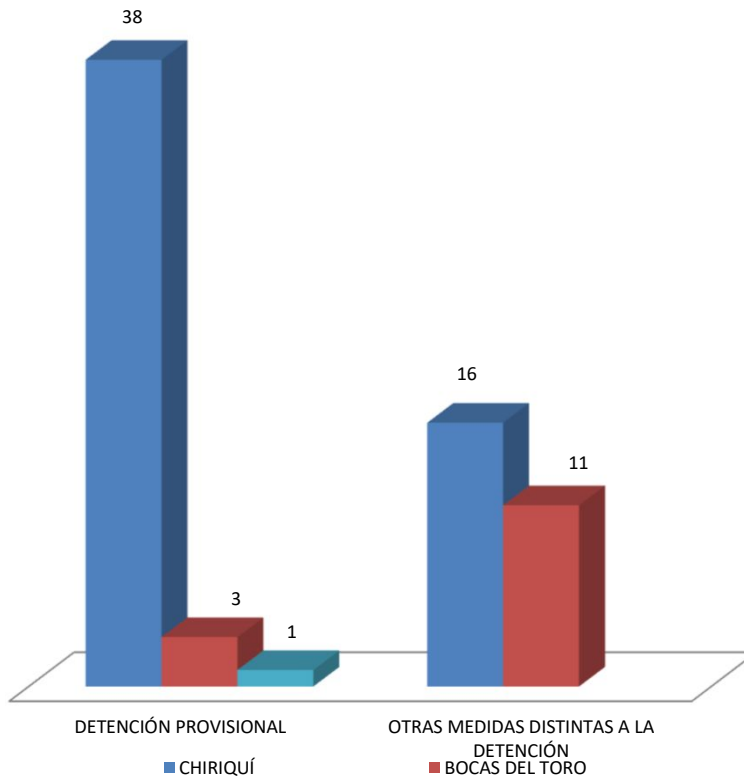
CIRCUITO JUDICIAL	NÚMERO	PORCENTAJE	DETENCIÓN PROVISIONAL	OTRAS MEDIDAS DISTINTAS A LA DETENCIÓN
<b>TOTAL...</b>	<b>68</b>	<b>100</b>	<b>41</b>	<b>27</b>
CHIRIQUÍ	54	79.41	38	16
BOCAS DEL TORO	14	20.59	3	11

Fuente: Centro de Estadísticas, Ministerio Público Unidad Regional de Chiriquí y Bocas del Toro

Nota: (p) se refiere a los datos preliminares

\* Medidas Cautelares, 2 fueron negadas

**MINISTERIO PÚBLICO**  
**GRÁFICO N° 7. CANTIDAD DE MEDIDAS CAUTELARES**  
**EN EL TERCER DISTRITO JUDICIAL, POR CIRCUITO,**  
**DEL 1 AL 31 DE AGOSTO DE 2017(P)**



Fuente: Centro de Estadísticas, Ministerio Público Unidad Regional de Chiriquí y Bocas del Toro



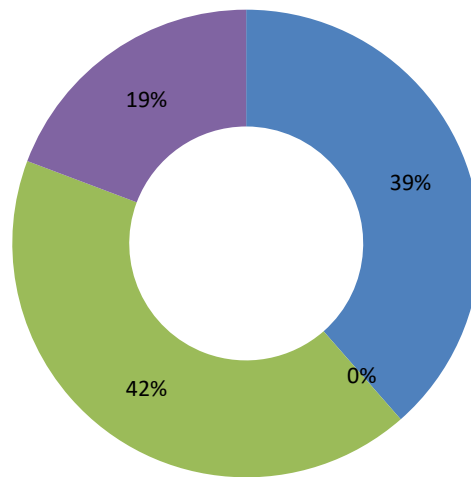
**MINISTERIO PÚBLICO**  
**CUADRO N° 11. CAUSAS EGRESADAS REGISTRADAS**  
**EN EL TERCER DISTRITO JUDICIAL, POR CIRCUITO JUDICIAL,**  
**SEGÚN TIPO DE SALIDA:**  
**DEL 1 AL 31 DE AGOSTO DE 2017(P)**

CAUSAS EGRESADAS	NÚMERO	PORCENTAJE	CHIRIQUÍ	BOCAS DEL TORO
<b>TOTAL...</b>	<b>109</b>	<b>100</b>	<b>87</b>	<b>22</b>
Causas Egresadas por Sentencia	42	38.5	35	7
Archivo Definitivo	0	0.0	0	0
Declinatoria esfera Administrativa	46	42.2	32	14
Otros tipo de Salidas	21	19.3	20	1

Fuente: Centro de Estadísticas, Ministerio Público Unidad Regional de Chiriquí y Bocas del Toro

Nota: (p) se refiere a los datos preliminares

**MINISTERIO PÚBLICO**  
**GRÁFICO N° 8. CAUSAS EGRESADAS REGISTRADAS**  
**EN EL TERCER DISTRITO JUDICIAL, POR CIRCUITO JUDICIAL,**  
**SEGÚN TIPO DE SALIDA:**  
**DEL 1 AL 31 DE AGOSTO DE 2017(P)**



- Causas Egresadas por Sentencia
- Archivo Definitivo
- Declinatoria esfera Administrativa
- Otros tipo de Salidas

Fuente: Centro de Estadísticas, Ministerio Público de Panamá



**MINISTERIO PÚBLICO**  
CUADRO N° 12. CAUSAS EN SUSPENSIÓN REGISTRADAS  
EN EL TERCER DISTRITO JUDICIAL, POR CIRCUITO JUDICIAL,  
SEGÚN TIPO DE SUSPENSIÓN:  
DEL 1 AL 31 DE AGOSTO DE 2017(P)

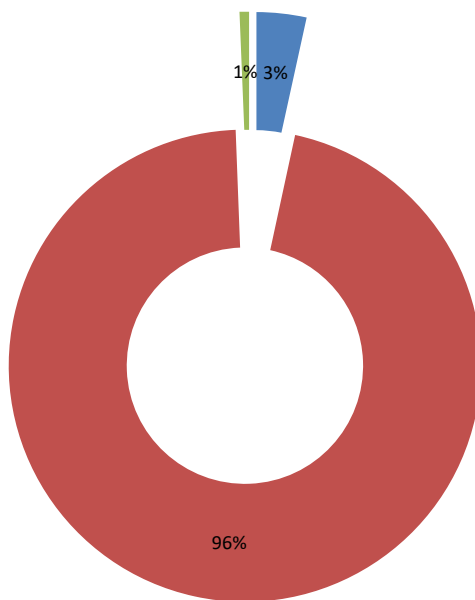
CAUSAS EN SUSPENSIÓN	NÚMERO	PORCENTAJE	CHIRIQUÍ	BOCAS DEL TORO
<b>TOTAL</b>	<b>791</b>	<b>100</b>	<b>608</b>	<b>183</b>
Suspensión del Proceso Sujeto a Condiciones	27	3.4	5	22
Archivos Provisional	759	96.0	600	159
Suspensión por Cumplimiento de Acuerdo de Mediación	5	0.63	3	2

Fuente: Centro de Estadísticas, Ministerio Público Unidad Regional de Chiriquí y Bocas del Toro

Nota: (p) se refiere a los datos preliminares

\* 2 Procesos Sujetos a Condiciones fueron negados

**MINISTERIO PÚBLICO**  
GRÁFICO N° 9. CAUSAS EN SUSPENSIÓN REGISTRADAS  
EN EL TERCER DISTRITO JUDICIAL, POR CIRCUITO JUDICIAL,  
SEGÚN TIPO DE SUSPENSIÓN:  
DEL 1 AL 31 DE AGOSTO DE 2017(P)



- Suspensión del Proceso Sujeto a Condiciones
- Archivos Provisional
- Suspensión por Cumplimiento de Acuerdo de Mediación

Fuente: Centro de Estadísticas, Ministerio Público Unidad Regional de Chiriquí y Bocas del Toro



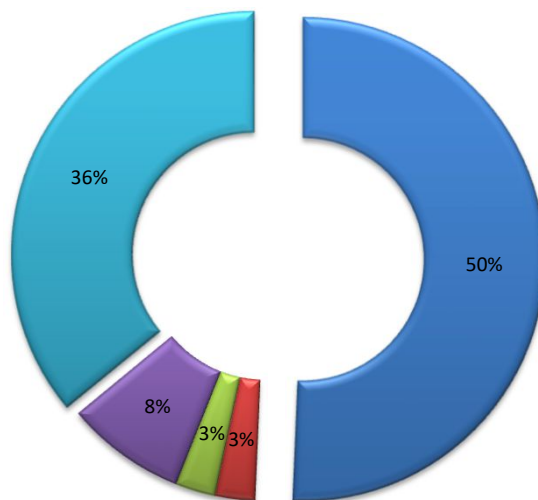
**MINISTERIO PÚBLICO**  
 CUADRO N° 13. CAUSAS EGRESADAS  
 POR MÉTODOS ALTERNOS DE SOLUCIÓN DE CONFLICTO  
 REGISTRADAS EN EL TERCER DISTRITO JUDICIAL,  
 POR CIRCUITO JUDICIAL,  
 DEL 1 AL 31 DE AGOSTO DE 2017(P)

CAUSADAS EGRESADAS POR MÉTODOS ALTERNOS	NÚMERO	PORCENTAJE	CHIRIQUI	BOCAS DEL TORO
<b>TOTAL...</b>	<b>75</b>	<b>100</b>	<b>40</b>	<b>35</b>
Acuerdo de Pena	38	50.7	31	7
Criterio de Oportunidad	2	2.7	0	2
Desistimiento	2	2.7	1	1
Mediación y Conciliación	6	8.0	3	3
Suspensión del Proceso Sujeto a Condiciones	27	36.0	5	22

Fuente: Centro de Estadísticas, Ministerio Público Unidad Regional de Chiriquí y Bocas del Toro

Nota: (p) se refiere a los datos preliminares

**MINISTERIO PÚBLICO**  
 GRÁFICO N° 10. CAUSAS EGRESADAS  
 POR MÉTODOS ALTERNOS DE SOLUCIÓN DE CONFLICTO  
 REGISTRADAS EN EL TERCER DISTRITO JUDICIAL,  
 POR CIRCUITO JUDICIAL,  
 DEL 1 AL 31 DE AGOSTO DE 2017(P)



- Acuerdo de Pena
- Criterio de Oportunidad
- Desistimiento
- Mediación y Conciliación
- Suspensión del Proceso Sujeto a Condiciones

Fuente: Centro de Estadísticas, Ministerio Público Unidad Regional de Chiriquí y Bocas del Toro



**MINISTERIO PÚBLICO**

**CUADRO N°14. CAUSAS EGRESADAS POR MÉTODOS ALTERNOS DE SOLUCIÓN DE CONFLICTO REGISTRADAS EN EL TERCER DISTRITO JUDICIAL, POR CIRCUITO JUDICIAL, SEGÚN DELITO GENÉRICO: DEL 1 AL 31 DE AGOSTO DE 2017(P)**

DELITO GENÉRICO	NÚMERO	PORCENTAJE	CHIRIQUÍ	BOCAS DEL TORO
<b>TOTAL...</b>	<b>75</b>	<b>100</b>	<b>40</b>	<b>35</b>
Título I - Delitos Contra La Vida y La Integridad Personal	4	5.3	1	3
Título II - Delito Contra La Libertad	0	0.0	0	0
Título III - Delito Contra La Libertad E Integridad Sexual	12	16.0	5	7
Título IV - Delitos Contra El Honor de La Persona Natural	0	0.0	0	0
Título V - Delitos Contra El Orden Jurídico Familiar y El Estado Civil	17	22.7	1	16
Título VI - Delitos Contra El Patrimonio Económico	4	5.3	2	2
Título VII - Delitos Contra El Orden Económico	3	4.0	2	1
Título VIII - Delito Contra La Seguridad Jurídica de Los Medios Electrónicos	0	0.0	0	0
Título IX - Delito Contra La Seguridad Colectiva	30	40.0	26	4
Título X - Delito Contra La Administración Pública	2	2.7	2	0
Título XI - Delitos Contra La Fe Pública	1	1.3	1	0
Título XII - Delitos Contra La Administración de Justicia	2	2.7	0	2
Título XIII - Delitos Contra El Ambiente y El Ordenamiento Territorial	0	0.0	0	0
Título XIV - Delitos Contra La Personalidad Jurídica del Estado	0	0.0	0	0
Título XV - Delitos Contra la Humanidad	0	0.0	0	0

Fuente: Centro de Estadísticas, Ministerio Público Unidad Regional de Chiriquí y Bocas del Toro

Nota: (p) se refiere a los datos preliminares



**MINISTERIO PÚBLICO**  
**CUADRO N°15. SENTENCIAS REGISTRADAS,**  
**EN EL TERCER DISTRITO JUDICIAL, POR CIRCUITO JUDICIAL,**  
**SEGÚN DELITO GENÉRICO:**  
**DEL 1 AL 31 DE AGOSTO DE 2017(P)**

DELITO GENÉRICO	NÚMERO	PORCENTAJE	CHIRIQUÍ	BOCAS DEL TORO
<b>TOTAL...</b>	<b>43</b>	<b>100</b>	<b>36</b>	<b>7</b>
Título I - Delitos Contra La Vida y La Integridad Personal	1	2.3	1	0
Título II - Delito Contra La Libertad	0	0.0	0	0
Título III - Delito Contra La Libertad E Integridad Sexual	7	16.3	5	2
Título IV - Delitos Contra El Honor de La Persona Natural	0	0.0	0	0
Título V - Delitos Contra El Orden Jurídico Familiar y El Estado Civil	1	2.3	0	1
Título VI - Delitos Contra El Patrimonio Económico	3	7.0	2	1
Título VII - Delitos Contra El Orden Económico	0	0.0	0	0
Título VIII - Delito Contra La Seguridad Jurídica de Los Medios Electrónicos	0	0.0	0	0
Título IX - Delito Contra La Seguridad Colectiva	29	67.4	26	3
Título X - Delito Contra La Administración Pública	1	2.3	1	0
Título XI - Delitos Contra La Fe Pública	1	2.3	1	0
Título XII - Delitos Contra La Administración de Justicia	0	0.0	0	0
Título XIII - Delitos Contra El Ambiente y El Ordenamiento Territorial	0	0.0	0	0
Título XIV - Delitos Contra La Personalidad Jurídica del Estado	0	0.0	0	0
Título XV - Delitos Contra la Humanidad	0	0.0	0	0

Fuente: Centro de Estadísticas, Ministerio Público Unidad Regional de Chiriquí y Bocas del Toro

Nota: (p) se refiere a los datos preliminares



**MINISTERIO PÚBLICO**  
**CUADRO N°16. NÚMERO DE IMPUTACIONES REGISTRADAS,**  
**EN EL TERCER DISTRITO JUDICIAL, POR CIRCUITO JUDICIAL,**  
**SEGÚN DELITO GENÉRICO:**  
**DEL 1 AL 31 DE AGOSTO DE 2017(P)**

DELITO GENÉRICO	NÚMERO	PORCENTAJE	CHIRIQUÍ	BOCAS DEL TORO
<b>TOTAL...</b>	<b>125</b>	<b>100.0</b>	<b>85</b>	<b>40</b>
Título I - Delitos Contra La Vida y La Integridad Personal	20	16.0	16	4
Título II - Delito Contra La Libertad	1	0.8	1	0
Título III - Delito Contra La Libertad E Integridad Sexual	17	13.6	8	9
Título IV - Delitos Contra El Honor de La Persona Natural	0	0.0	0	0
Título V - Delitos Contra El Orden Jurídico Familiar y El Estado Civil	19	15.2	3	16
Título VI - Delitos Contra El Patrimonio Económico	23	18.4	19	4
Título VII - Delitos Contra El Orden Económico	5	4.0	4	1
Título VIII - Delito Contra La Seguridad Jurídica de Los Medios Electrónicos	0	0.0	0	0
Título IX - Delito Contra La Seguridad Colectiva	34	27.2	31	3
Título X - Delito Contra La Administración Pública	2	1.6	1	1
Título XI - Delitos Contra La Fe Pública	1	0.8	1	0
Título XII - Delitos Contra La Administración de Justicia	2	1.6	0	2
Título XIII - Delitos Contra El Ambiente y El Ordenamiento Territorial	1	0.8	1	0
Título XIV - Delitos Contra La Personalidad Jurídica del Estado	0	0.0	0	0
Título XV - Delitos Contra la Humanidad	0	0.0	0	0

Fuente: Centro de Estadísticas, Ministerio Público Unidad Regional de Chiriquí y Bocas del Toro

Nota: (p) se refiere a los datos preliminares

\*Imputaciones 2 no fueron admitidas