



**MINISTERIO PÚBLICO**

**CUADRO N°1. CAUSAS INGRESADAS POR LUGAR DE OCURRENCIA EN EL PRIMER DISTRITO JUDICIAL, POR TIPO, SEGÚN UNIDAD RECEPTORA: DEL 1 AL 31 DE AGOSTO DE 2017(P)**

UNIDAD RECEPTORA	TOTAL	TIPO		
		DENUNCIA	OFICIO	QUERELLA
<b>TOTAL...</b>	<b>4989</b>	<b>1064</b>	<b>423</b>	<b>252</b>
<b>Unidades de Atención Primaria Sede principal de Panamá</b>	361	150	208	3
Sub Regionales de Atención Primaria de Panamá	1801	1456	280	65
Sub-Secretaría General - Despacho Superior	6	4	1	1
Unidades de Atención Primaria de Familia	348	235	110	3
Unidades de Atención Primaria Especializadas	244	58	178	8
Personerías de Panamá	7	5	2	-
Otras Unidades de Atención Primaria	11	8	3	-
<b>Unidades de Atención Primaria Sede principal de San Miguelito</b>	469	354	107	8
Unidad Receptora de Drogas de San Miguelito	34	2	32	-
Unidad Receptora de Familia de San Miguelito	101	65	35	1
Otras Unidades de Atención Primaria	24	8	16	-
<b>Unidades de Atención Primaria Sede principal de Panamá Oeste</b>	312	234	73	5
Sub Regional de Arraijan	387	338	43	6
Unidades de Atención Primaria de Familia	152	137	13	2
Unidades de Atención Primaria Especializadas de Droga	31	-	31	-
Personerías de Panamá Oeste	115	91	22	2
Otras Unidades de Atención Primaria	17	9	7	1
<b>Unidades de Atención Primaria Sede principal de Colón</b>	396	308	6	82
Unidades de Atención Primaria de Familia	0	-	-	-
Unidades de Atención Primaria Especializadas	44	-	-	44
Personerías de Colon	28	19	1	8
Otras Unidades de Atención Primaria	18	7	-	11
<b>Unidades de Atención Primaria Sede principal de Darién</b>	48	18	29	1
Unidades de Atención Primaria de Familia	3	2	1	-
Unidades de Atención Primaria Especializadas	5	-	5	-
Personerías de Darién	13	5	8	-
Otras Unidades de Atención Primaria	14	4	9	1

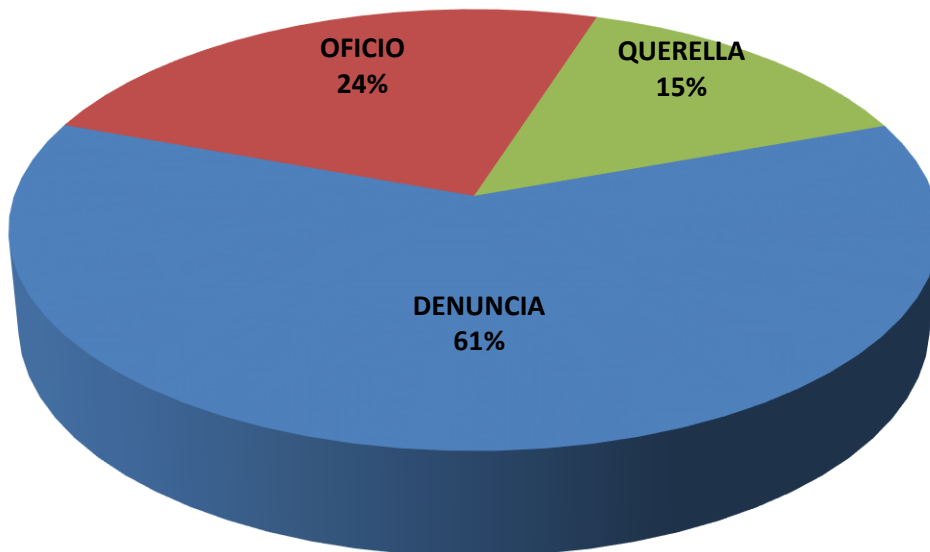
Fuente: Centro de Estadísticas, Ministerio Público de Panamá

Nota: (p) se refiere a los datos preliminares



### MINISTERIO PÚBLICO

GRÁFICO N°1. CAUSAS INGRESADAS POR LUGAR DE OCURRENCIA EN EL PRIMER DISTRITO JUDICIAL, POR TIPO; DEL 1 AL 31 DE AGOSTO DE 2017(P)



Fuente: Centro de Estadísticas, Ministerio Público de Panamá



**MINISTERIO PÚBLICO**

**CUADRO N° 2. DISTRIBUCIÓN DE LAS CAUSAS REGISTRADAS EN EL PRIMER DISTRITO JUDICIAL DE PANAMÁ, SEGÚN PROVINCIA Y DISTRITO: DEL 1 AL 31 DE AGOSTO DE 2017(P)**

DISTRITOS	NÚMERO	PORCENTAJE
<b>TOTAL...</b>	<b><u>4989</u></b>	<b><u>100%</u></b>
<b>Panamá</b>	<b><u>3406</u></b>	<b><u>68%</u></b>
Balboa	12	0%
Chepo	83	2%
Chiman	2	0%
Panamá	2681	79%
Taboga	0	0%
San Miguelito	628	18%
<b>Panamá Oeste</b>	<b><u>1014</u></b>	<b><u>20%</u></b>
Arraiján	450	44%
Capira	32	3%
Chame	67	7%
La Chorrera	429	42%
San Carlos	36	4%
<b>Colón</b>	<b><u>482</u></b>	<b><u>10%</u></b>
Chagres	11	2%
Colón	426	88%
Donoso	7	1%
Portobelo	23	5%
Santa Isabel	15	3%
<b>Comarca Guna Yala</b>	<b><u>4</u></b>	<b><u>0%</u></b>
<b>Darién</b>	<b><u>83</u></b>	<b><u>2%</u></b>
Cémaco	14	17%
Chepigana	32	39%
Pinogana	37	45%
<b>Comarca Emberá Wonaam</b>	<b><u>0</u></b>	<b><u>0%</u></b>

Fuente: Centro de Estadísticas, Ministerio Público de Panamá

Nota: (p) se refiere a los datos preliminares



**MINISTERIO PÚBLICO**

**CUADRO N°3. CAUSAS INGRESADAS POR LUGAR DE OCURRENCIA, EN EL PRIMER DISTRITO JUDICIAL, POR CIRCUITO JUDICIAL  
SEGÚN DELITO GENÉRICO: DEL 1 AL 31 DE AGOSTO DE 2017(P)**

DELITO GENÉRICO	NÚMERO	PORCENTAJE	PANAMÁ	SAN MIGUELITO	PANAMÁ OESTE	COLÓN	DARIÉN
<b>TOTAL...</b>	<b>4989</b>	<b>100%</b>	<b>2778</b>	<b>628</b>	<b>1014</b>	<b>486</b>	<b>83</b>
Titulo I - Delitos Contra La Vida y La Integridad Personal	545	11%	299	84	98	52	12
Titulo II - Delitos Contra La Libertad	82	2%	46	8	15	10	3
Titulo III - Delitos Contra La Libertad E Integridad Sexual	408	8%	238	75	49	26	20
Titulo IV - Delitos Contra El Honor de La Persona Natural	15	0%	7	1	5	2	-
Titulo V - Delitos Contra El Orden Jurídico Familiar y El Estado Civil	969	19%	361	105	324	160	19
Titulo VI - Delitos Contra El Patrimonio Económico	2281	46%	1442	286	421	120	12
Título VII Delitos Contra El Orden Económico	71	1%	40	4	7	19	1
Titulo VIII - Delitos Contra La Seguridad Jurídica de Los Medios Electrónicos	7	0%	6	-	-	1	-
Título IX - Delitos Contra La Seguridad Colectiva	457	9%	231	60	69	88	9
Titulo X - Delitos Contra La Administración Pública	44	1%	30	2	5	6	1
Titulo XI - Delitos Contra La Fe Pública	77	2%	67	2	6	1	1
Titulo XII - Delitos Contra La Administración de Justicia	18	0%	3	1	11	1	2
Titulo XIII - Delitos Contra El Ambiente y El Ordenamiento Territorial	12	0%	5	-	4	-	3
Titulo XIV - Delitos Contra La Personalidad Jurídica del Estado	3	0%	3	-	-	-	-
Titulo XV - Delitos Contra la Humanidad	0	0%	-	-	-	-	-

Fuente: Centro de Estadísticas, Ministerio Público de Panamá

Nota: (p) se refiere a los datos preliminares



**MINISTERIO PÚBLICO**

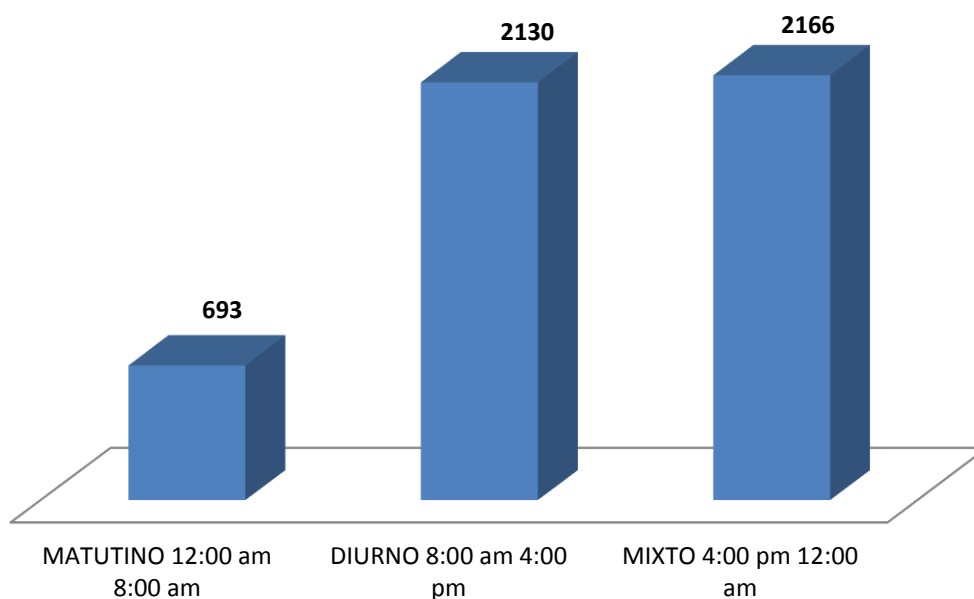
**CUADRO N°5. CAUSAS INGRESADAS EN EL PRIMER DISTRITO JUDICIAL, POR CIRCUITO JUDICIAL, SEGÚN TURNO: DEL 1 AL 31 DE AGOSTO DE 2017(P)**

TURNO	NÚMERO	PORCENTAJE	PANAMÁ	SAN MIGUELITO	PANAMÁ OESTE	COLÓN	DARIÉN
<b>TOTAL...</b>	<b>4989</b>	<b>100%</b>	<b>2778</b>	<b>628</b>	<b>1014</b>	<b>486</b>	<b>83</b>
MATUTINO 12:00 am 8:00 am	693	14%	343	92	184	63	11
DIURNO 8:00 am 4:00 pm	2130	43%	1222	291	346	233	38
MIXTO 4:00 pm 12:00 am	2166	43%	1213	245	484	190	34

Fuente: Centro de Estadísticas, Ministerio Público de Panamá

Nota: (p) se refiere a los datos preliminares

**MINISTERIO PÚBLICO**  
**GRÁFICO N°3. PORCENTAJE CAUSAS INGRESADAS EN EL PRIMER DISTRITO JUDICIAL, POR TIPO, SEGÚN DISTRITO: DEL 1 AL 31 DE AGOSTO DE 2017(P)**



Fuente: Centro de Estadísticas, Ministerio Público de Panamá



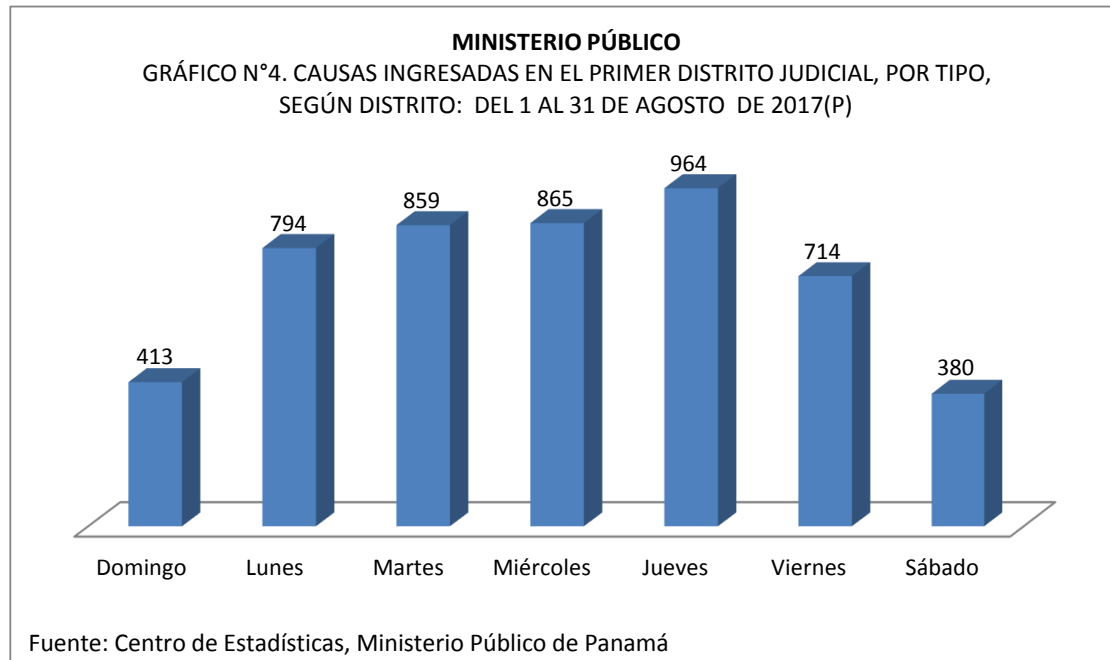
**MINISTERIO PÚBLICO**

**CUADRO N°6. CAUSAS INGRESADAS EN EL PRIMER DISTRITO JUDICIAL, POR CIRCUITO JUDICIAL, SEGÚN DÍA DE LA SEMANA: DEL 1 AL 31 DE AGOSTO DE 2017(P)**

DÍA	NÚMERO	PORCENTAJE	PANAMÁ	SAN MIGUELITO	PANAMÁ OESTE	COLÓN	DARIÉN
<b>TOTAL...</b>	<b>4989</b>	<b>100%</b>	<b>2778</b>	<b>628</b>	<b>1014</b>	<b>486</b>	<b>83</b>
Domingo	413	8%	219	50	93	45	6
Lunes	794	16%	431	96	174	82	11
Martes	859	17%	491	114	176	65	13
Miércoles	865	17%	495	116	163	80	11
Jueves	964	19%	541	119	191	84	29
Viernes	714	14%	405	83	134	84	8
Sábado	380	8%	196	50	83	46	5

Fuente: Centro de Estadísticas, Ministerio Público de Panamá

Nota: (p) se refiere a los datos preliminares





**MINISTERIO PÚBLICO**

**CUADRO N° 7. NÚMERO DE AUDIENCIAS REALIZADAS EN EL PRIMER DISTRITO JUDICIAL,  
POR CIRCUITO JUDICIAL, SEGÚN TIPO: DEL 1 AL 31 DE AGOSTO DE 2017(P)**

TIPO DE AUDIENCIAS	NÚMERO	PORCENTAJE	PANAMÁ	SAN MIGUELITO	PANAMÁ OESTE	COLÓN	DARIÉN
<b>TOTAL...</b>	<b>2642</b>	<b>100%</b>	<b>1205</b>	<b>366</b>	<b>518</b>	<b>522</b>	<b>31</b>
Audiencias de Control Posterior	294	11%	135	9	117	31	2
Audiencia de Disposición de Evidencia	74	3%	35	20	13	6	-
Audiencia de Legalización de Aprehesión	317	12%	157	40	61	56	3
Audiencia de Formulación De Imputación	554	21%	266	69	92	120	7
Audiencia de Solicitud de Medida Cautelar	326	12%	165	43	55	59	4
Audiencia de Reemplazo de Medida Cautelar	14	1%	3	2	-	9	-
Audiencia Medidas de Protección	15	1%	2	-	4	9	-
Audiencias de Sobreseimiento	1	0%	-	-	1	-	-
Audiencia de Validación de Acuerdo	144	5%	73	16	17	33	5
Audiencia de Acusación	76	3%	25	9	25	15	2
Audiencia de Suspensión del Proceso Sujeto a Condiciones	160	6%	35	21	37	67	-
Audiencia de Revocatoria del Proceso Sujeto a Condiciones	0	0%	-	-	-	-	-
Audiencia de Sentencia	148	6%	73	20	22	32	1
Audiencia de Derivación a Mediación	28	1%	12	-	7	7	2
Audiencia de Validación de Acuerdo de mediación	11	0%	11	-	-	-	-
Audiencia de Revisión de Acuerdo de mediación	0	0%	-	-	-	-	-
Audiencia de Desistimiento	13	0%	9	2	-	2	-
Audiencia de Revisión de Cumplimiento de la Sentencia	54	2%	44	1	2	7	-
Audiencia de Verificación del Proceso Sujeto a Condiciones	1	0%	1	-	-	-	-
Audiencia de Verificación de Medida Cautelar	0	0%	-	-	-	-	-
Audiencia de Apelación	59	2%	34	4	12	9	-
Audiencia de Solicitud de Cumplimiento	63	2%	3	59	-	-	1
Audiencia de Verificación de Cumplimiento	58	2%	39	-	-	19	-
Audiencia de Fase Intermedia	34	1%	15	10	-	8	1
Audiencias Imnominadas	198	7%	68	41	53	33	3

Fuente: Centro de Estadísticas, Ministerio Público de Panamá

Nota: (p) se refiere a los datos preliminares



**MINISTERIO PÚBLICO**

**CUADRO N° 8. NÚMERO DE SENTENCIAS REGISTRADAS EN EL PRIMER DISTRITO JUDICIAL, POR CIRCUITO JUDICIAL, SEGÚN TIPO DE PROCEDIMIENTO APLICADO: DEL 1 AL 31 DE AGOSTO DE 2017(P)**

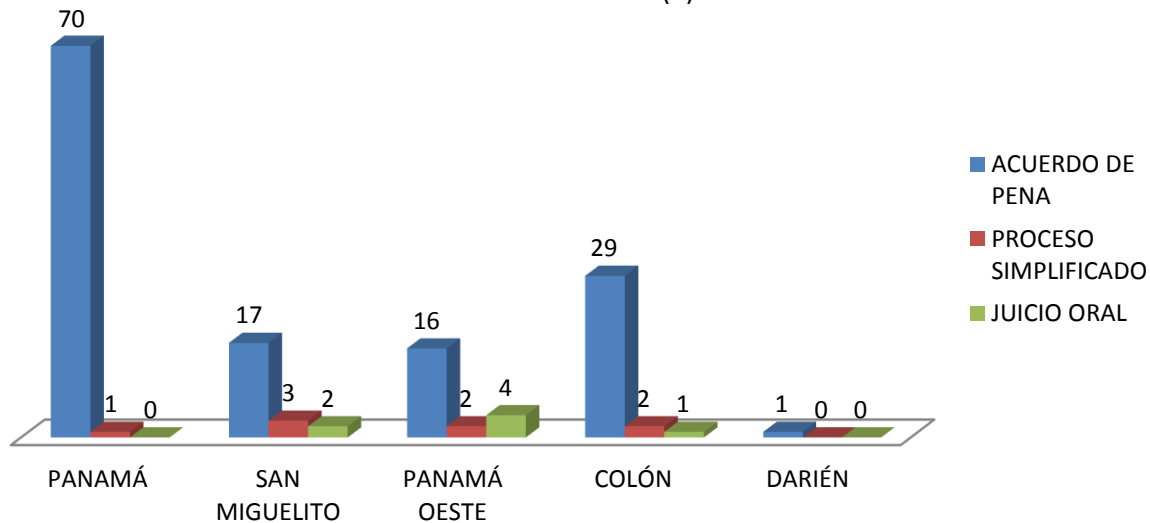
SENTENCIAS	NÚMERO	PORCENTAJE	PANAMÁ	SAN MIGUELITO	PANAMÁ OESTE	COLÓN	DARIÉN
<b>TOTAL...</b>	<b>155</b>	<b>100%</b>	<b>78</b>	<b>22</b>	<b>22</b>	<b>32</b>	<b>1</b>
ACUERDO DE PENA	133	86%	70	17	16	29	1
PROCESO SIMPLIFICADO	8	5%	1	3	2	2	-
PROCEDIMIENTO DIRECTO	0	0%	-	-	-	-	-
PROCEDIMIENTO DIRECTO INMEDIATO	2	1%	2	-	-	-	-
PROCESO SIMPLIFICADO INMEDIATO	5	3%	5	-	-	-	-
JUICIO ORAL	7	5%	-	2	4	1	-

Fuente: Centro de Estadísticas, Ministerio Público de Panamá

Nota: (p) se refiere a los datos preliminares

**MINISTERIO PÚBLICO**

**GRÁFICO N° 5. REGIONALES DEL PRIMER DISTRITO JUDICIAL, NÚMERO DE SENTENCIAS REALIZADAS, SEGÚN TIPO DE PROCEDIMIENTO APLICADO: DEL 1 AL 31 DE AGOSTO DE 2017(P)**



Fuente: Centro de Estadísticas, Ministerio Público de Panamá





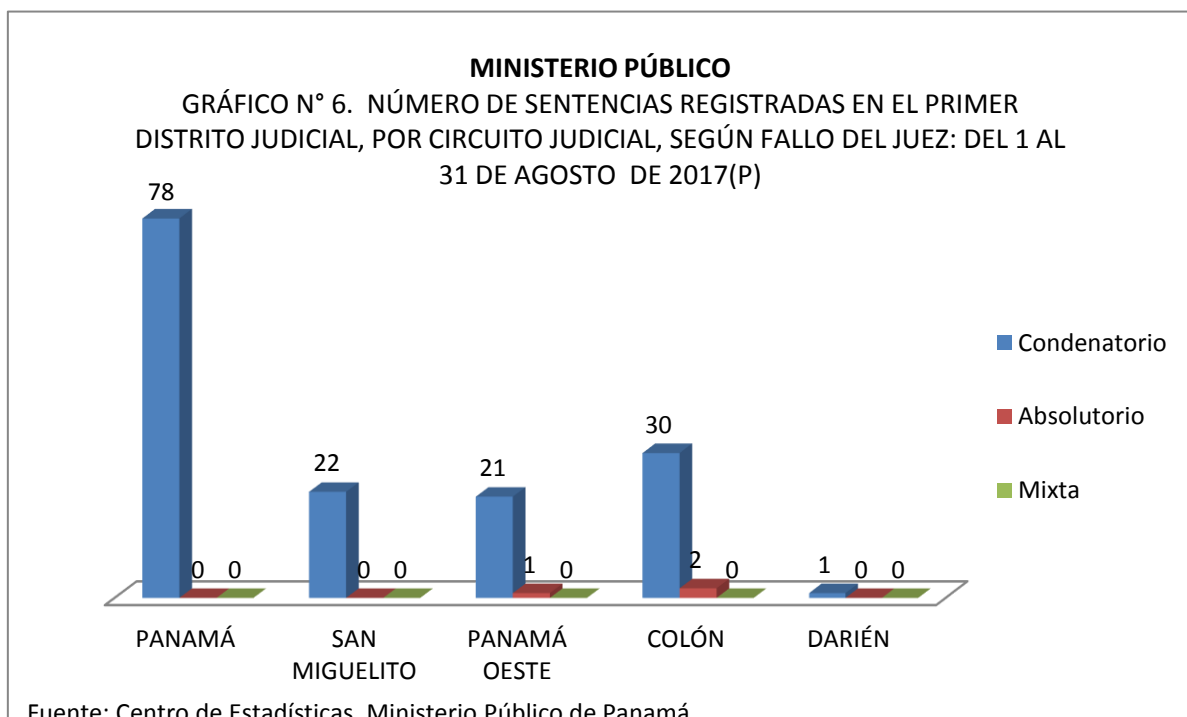
**MINISTERIO PÚBLICO**

**CUADRO N° 9. NÚMERO DE SENTENCIAS REGISTRADAS EN EL PRIMER DISTRITO JUDICIAL, POR CIRCUITO JUDICIAL, SEGÚN FALLO DEL JUEZ: DEL 1 AL 31 DE AGOSTO DE 2017(P)**

SENTENCIAS	NÚMERO	PORCENTAJE	PANAMÁ	SAN MIGUELITO	PANAMÁ OESTE	COLÓN	DARIÉN
<b>TOTAL...</b>	<b>155</b>	<b>100%</b>	<b>78</b>	<b>22</b>	<b>22</b>	<b>32</b>	<b>1</b>
Condenatorio	152	98%	78	22	21	30	1
Absolutorio	3	2%	-	-	1	2	-
Mixta	0	0%	-	-	-	-	-

Fuente: Centro de Estadísticas, Ministerio Público de Panamá

Nota: (p) se refiere a los datos preliminares





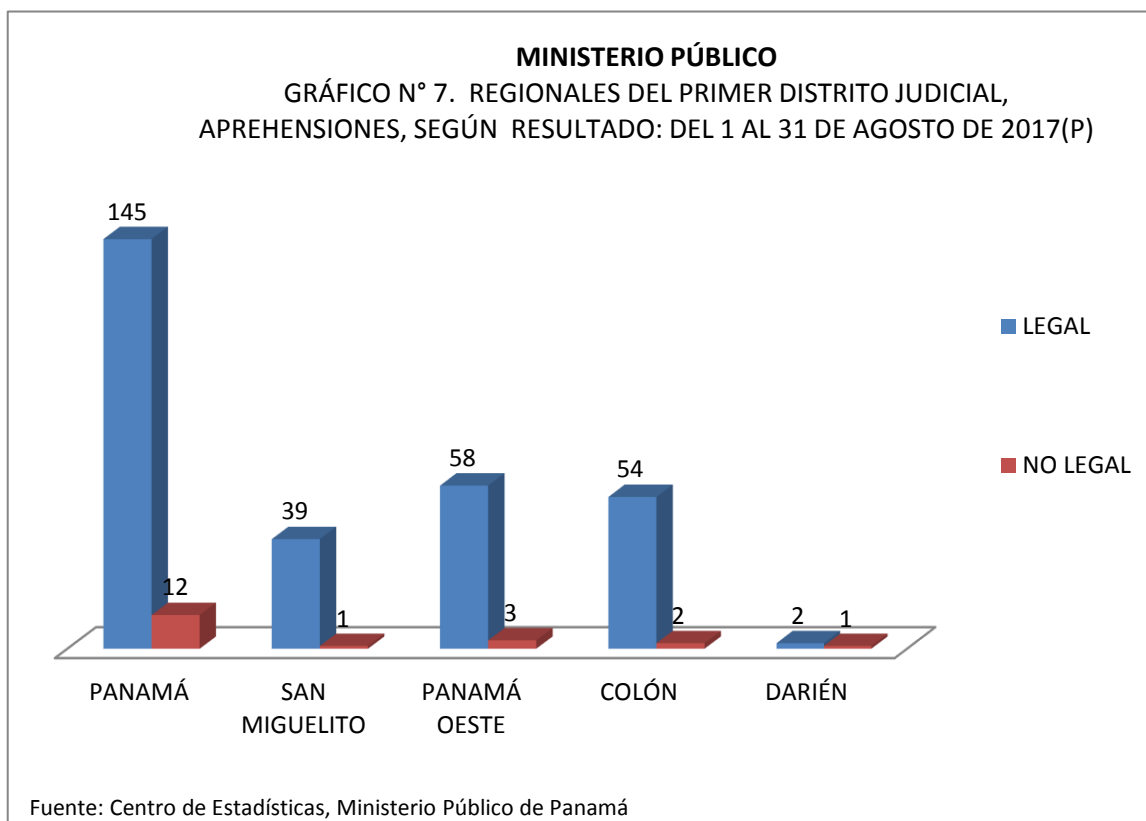
**MINISTERIO PÚBLICO**

**CUADRO N° 10. CANTIDAD APREHENSIONES EN EL PRIMER DISTRITO JUDICIAL, SEGÚN RESULTADO:  
DEL 1 AL 31 DE AGOSTO DE 2017(P)**

AUDIENCIA DE LEGALIDAD DE APREHENSIÓN	NÚMERO	PORCENTAJE	PANAMÁ	SAN MIGUELITO	PANAMÁ OESTE	COLÓN	DARIÉN
<b>TOTAL...</b>	<b>317</b>	<b>100%</b>	<b>157</b>	<b>40</b>	<b>61</b>	<b>56</b>	<b>3</b>
LEGAL	298	94%	145	39	58	54	2
NO LEGAL	19	6%	12	1	3	2	1

Fuente: Centro de Estadísticas, Ministerio Público de Panamá

Nota: (p) se refiere a los datos preliminares





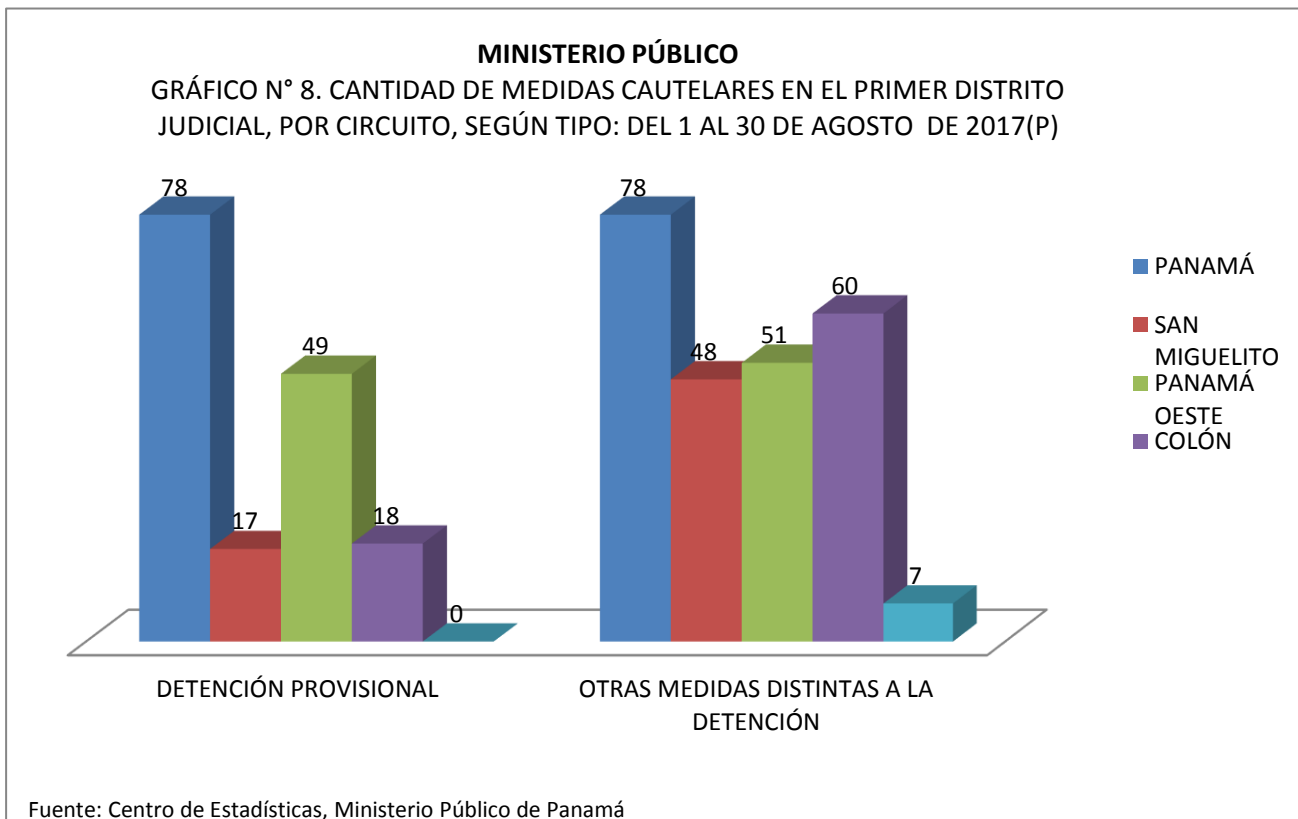
**MINISTERIO PÚBLICO**

**CUADRO N° 11. CANTIDAD DE MEDIDAS CAUTELARES EN EL PRIMER DISTRITO JUDICIAL, POR TIPO, SEGÚN CIRCUITO JUDICIAL: DEL 1 AL 31 DE AGOSTO DE 2017(P)**

CIRCUITO JUDICIAL	NÚMERO	PORCENTAJE	DETENCIÓN PROVISIONAL	OTRAS MEDIDAS DISTINTAS A LA DETENCIÓN
<b>TOTAL...</b>	<b>406</b>	<b>100%</b>	<b>162</b>	<b>244</b>
PANAMÁ	156	38%	78	78
SAN MIGUELITO	65	16%	17	48
PANAMÁ OESTE	100	25%	49	51
COLÓN	78	19%	18	60
DARIÉN	7	2%	-	7

Fuente: Centro de Estadísticas, Ministerio Público de Panamá

Nota: (p) se refiere a los datos preliminares





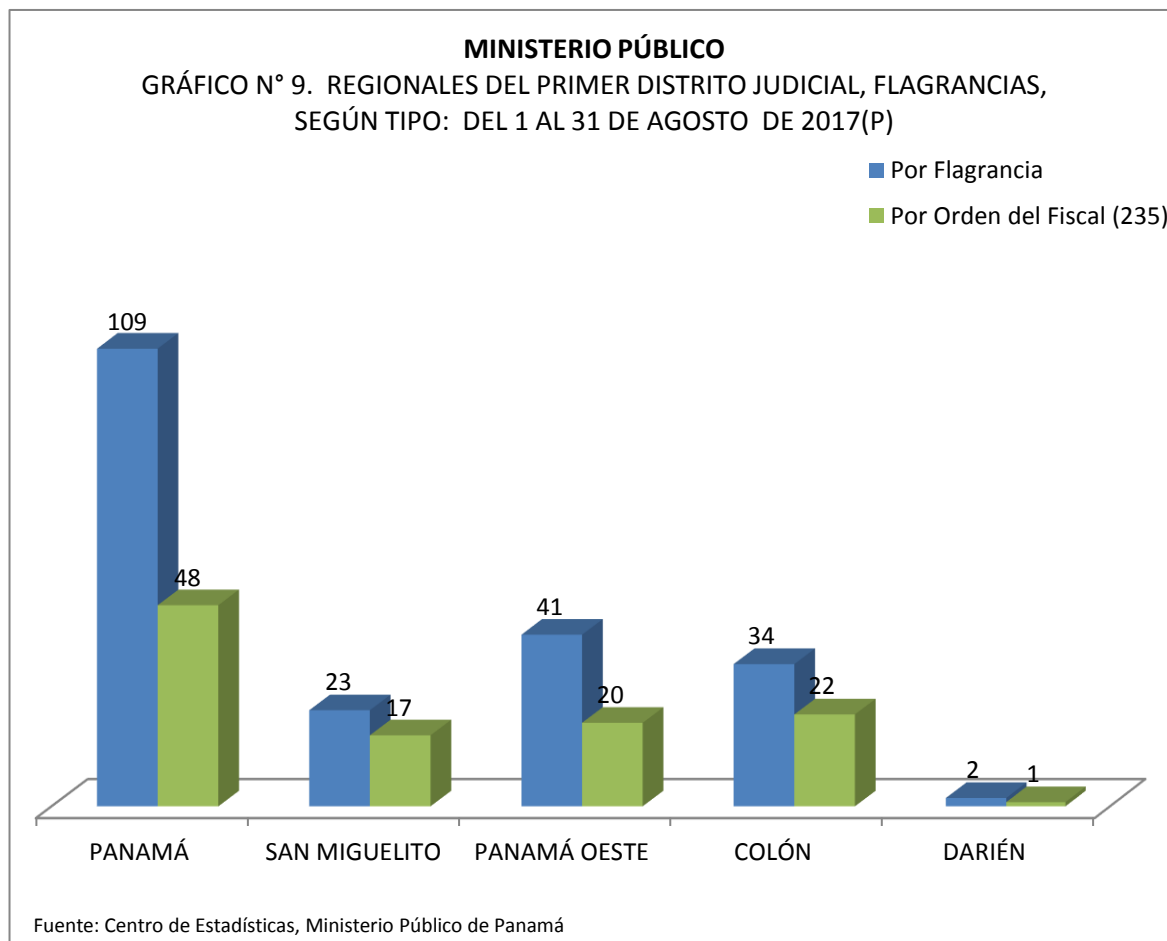
**MINISTERIO PÚBLICO**

**CUADRO N° 12. NÚMERO DE FLAGRANCIAS EN EL PRIMER DISTRITO JUDICIAL,  
POR CIRCUITO JUDICIAL ,SEGÚN TIPO: DEL 1 AL 31 DE AGOSTO DE 2017(P)**

DETENCIONES	NÚMERO	PORCENTAJE	PANAMÁ	SAN MIGUELITO	PANAMÁ OESTE	COLÓN	DARIÉN
<b>TOTAL...</b>	<b>317</b>	<b>100%</b>	<b>157</b>	<b>40</b>	<b>61</b>	<b>56</b>	<b>3</b>
Por Flagrancia	<b>209</b>	66%	109	23	41	34	2
Por Orden del Fiscal (235)	<b>108</b>	34%	48	17	20	22	1

Fuente: Centro de Estadísticas, Ministerio Público de Panamá

Nota: (p) se refiere a los datos preliminares





**MINISTERIO PÚBLICO**

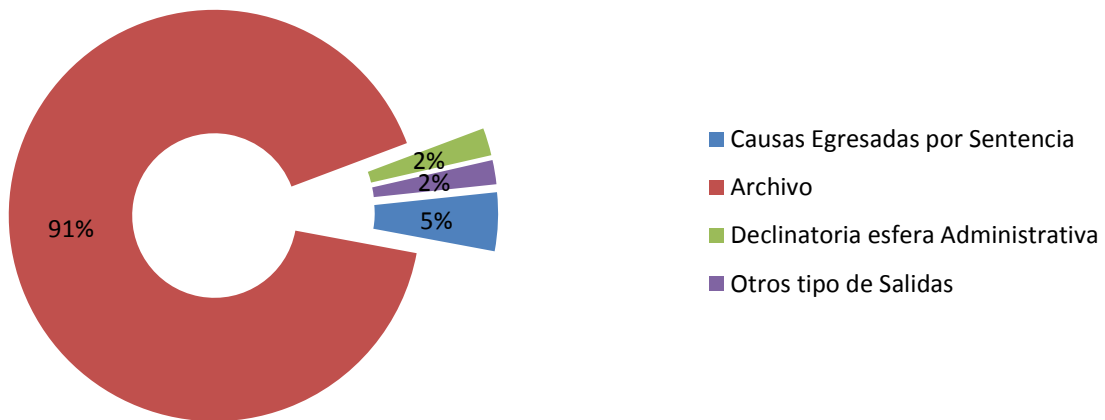
**CUADRO N° 13. CAUSAS EGRESADAS REGISTRADAS EN EL PRIMER DISTRITO JUDICIAL, POR CIRCUITO JUDICIAL SEGÚN; TIPO DE SALIDA: DEL 1 AL 31 DE AGOSTO DE 2017(P)**

TIPO DE SALIDA	NÚMERO	PORCENTAJE	PANAMÁ	SAN MIGUELITO	PANAMÁ OESTE	COLÓN	DARIÉN
<b>TOTAL...</b>	<b>3371</b>	<b>100%</b>	<b>2125</b>	<b>385</b>	<b>575</b>	<b>281</b>	<b>5</b>
Causas Egresadas por Sentencia	155	5%	78	22	22	32	1
Archivo	3079	91%	1994	307	543	231	4
Declinatoria esfera Administrativa	73	2%	39	19	4	11	-
Otros tipo de Salidas	64	2%	14	37	6	7	-

Fuente: Centro de Estadísticas, Ministerio Público de Panamá

Nota: (p) se refiere a los datos preliminares

**MINISTERIO PÚBLICO**  
**GRAFICO N° 10. CAUSAS EGRESADAS REGISTRADAS EN EL PRIMER DISTRITO JUDICIAL, SEGÚN TIPO DE SALIDA: DEL 1 AL 31 DE AGOSTO DE 2017(P)**



Fuente: Centro de Estadísticas, Ministerio Público de Panamá



### MINISTERIO PÚBLICO

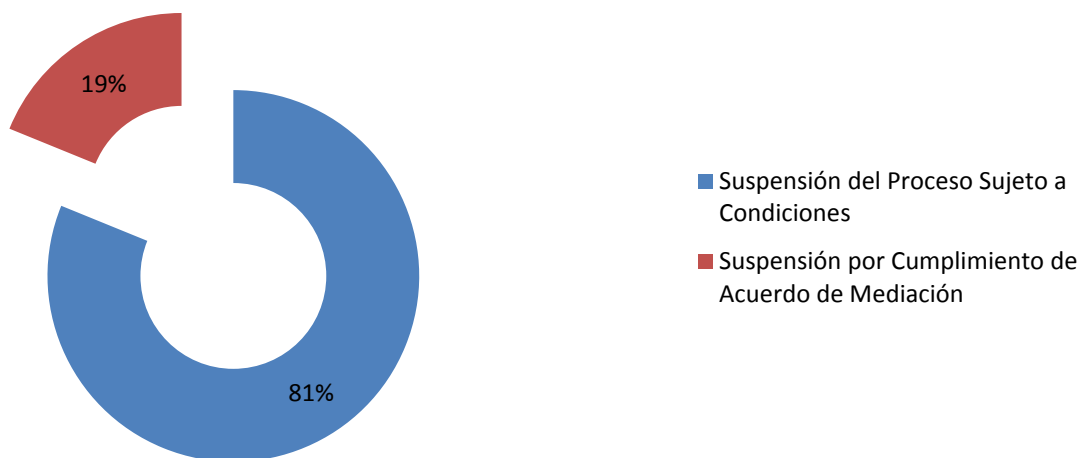
CUADRO N° 14. CAUSAS EN SUSPENSIÓN REGISTRADAS EN EL PRIMER DISTRITO JUDICIAL, POR CIRCUITO JUDICIAL, SEGÚN TIPO DE SUSPENSIÓN: DEL 1 AL 31 DE AGOSTO DE 2017(P)

	NÚMERO	PORCENTAJE	PANAMÁ	SAN MIGUELITO	PANAMÁ OESTE	COLÓN	DARIÉN
<b>TOTAL...</b>	<b>207</b>	<b>100%</b>	<b>76</b>	<b>21</b>	<b>44</b>	<b>66</b>	<b>0</b>
Suspensión del Proceso Sujeto a Condiciones	<b>168</b>	81%	44	21	37	66	-
Suspensión por Cumplimiento de Acuerdo de Mediación	<b>39</b>	19%	32	-	7	-	-

Fuente: Centro de Estadísticas, Ministerio Público de Panamá

Nota: (p) se refiere a los datos preliminares

MINISTERIO PÚBLICO  
GRAFICO N° 11. PORCENTAJE DE CAUSAS EN SUSPENSIÓN REGISTRADAS EN EL PRIMER DISTRITO JUDICIAL, POR CIRCUITO JUDICIAL, SEGÚN TIPO DE SUSPENSIÓN: DEL 1 AL 31 DE AGOSTO DE 2017(P)



Fuente: Centro de Estadísticas, Ministerio Público de Panamá



### MINISTERIO PÚBLICO

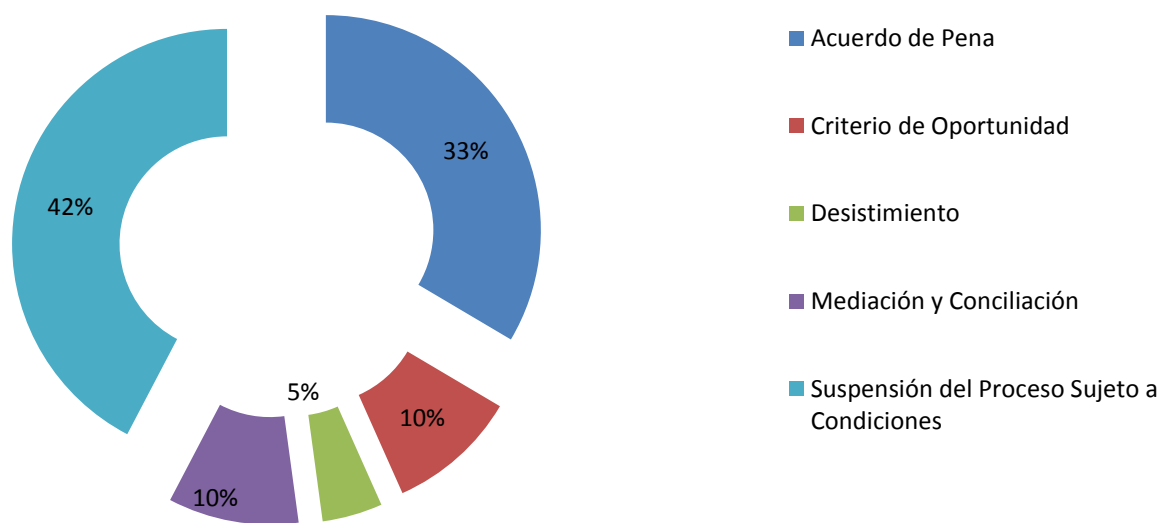
CUADRO N° 15. CAUSAS EGRESADAS POR MÉTODOS ALTERNOS DE SOLUCIÓN DE CONFLICTO REGISTRADAS EN EL PRIMER DISTRITO JUDICIAL, POR CIRCUITO JUDICIAL, SEGÚN TIPO: DEL 1 AL 31 DE AGOSTO DE 2017(P)

	NÚMERO	PORCENTAJE	PANAMÁ	SAN MIGUELITO	PANAMÁ OESTE	COLÓN	DARIÉN
<b>TOTAL...</b>	<b>397</b>	<b>100%</b>	<b>189</b>	<b>44</b>	<b>57</b>	<b>104</b>	<b>3</b>
Acuerdo de Pena	133	34%	70	17	16	29	1
Criterio de Oportunidad	39	10%	33	4	-	-	2
Desistimiento	18	5%	10	2	4	2	-
Mediación y Conciliación	39	10%	32	-	-	7	-
Suspensión del Proceso Sujeto a Condiciones	168	42%	44	21	37	66	-

Fuente: Centro de Estadísticas, Ministerio Público de Panamá

Nota: (p) se refiere a los datos preliminares

MINISTERIO PÚBLICO  
**GRAFICO N° 12. CAUSAS EGRESADAS POR MÉTODOS ALTERNOS DE SOLUCIÓN DE CONFLICTO REGISTRADAS EN EL PRIMER DISTRITO JUDICIAL, POR CIRCUITO JUDICIAL, SEGÚN TIPO: DEL 1 AL 31 DE AGOSTO DE 2017(P)**



Fuente: Centro de Estadísticas, Ministerio Público de Panamá



**MINISTERIO PÚBLICO**

**CUADRO N°16. CAUSAS EGRESADAS POR MÉTODOS ALTERNOS DE SOLUCIÓN DE CONFLICTO REGISTRADAS, EN EL PRIMER DISTRITO JUDICIAL, POR CIRCUITO JUDICIAL, SEGÚN DELITO GENÉRICO SEGÚN DELITO GENÉRICO: DEL 1 AL 31 DE AGOSTO DE 2017(P)**

DELITO GENÉRICO	NÚMERO	PORCENTAJE	PANAMÁ	SAN MIGUELITO	PANAMÁ OESTE	COLÓN	DARIÉN
<b>TOTAL...</b>	<b>397</b>	<b>100%</b>	<b>189</b>	<b>44</b>	<b>57</b>	<b>104</b>	<b>3</b>
Titulo I - Delitos Contra La Vida y La Integridad Personal	25	6%	11	2	5	5	2
Titulo II - Delitos Contra La Libertad	6	2%	0	6	-	-	-
Titulo III - Delitos Contra La Libertad E Integridad Sexual	14	4%	5	1	1	7	-
Titulo IV - Delitos Contra El Honor de La Persona Natural	1	0%	0	1	-	-	-
Titulo V - Delitos Contra El Orden Jurídico Familiar y El Estado Civil	141	36%	47	14	24	56	-
Titulo VI - Delitos Contra El Patrimonio Económico	91	23%	63	9	6	12	1
Título VII Delitos Contra El Orden Económico	2	1%	1	-	1	-	-
Titulo VIII - Delitos Contra La Seguridad Jurídica de Los Medios Electrónicos	0	0%	0	-	-	-	-
Título IX - Delitos Contra La Seguridad Colectiva	110	28%	57	10	19	24	-
Titulo X - Delitos Contra La Administración Pública	0	0%	0	-	-	-	-
Titulo XI - Delitos Contra La Fe Pública	4	1%	4	-	-	-	-
Titulo XII - Delitos Contra La Administración de Justicia	2	1%	0	1	1	-	-
Titulo XIII - Delitos Contra El Ambiente y El Ordenamiento Territorial	1	0%	1	-	-	-	-
Titulo XIV - Delitos Contra La Personalidad Jurídica del Estado	0	0%	0	-	-	-	-
Titulo XV - Delitos Contra la Humanidad	0	0%	0	-	-	-	-

Fuente: Centro de Estadísticas, Ministerio Público de Panamá

Nota: (p) se refiere a los datos preliminares





**MINISTERIO PÚBLICO**

**CUADRO N°17. SENTENCIAS REGISTRADAS, EN EL PRIMER DISTRITO JUDICIAL, POR CIRCUITO JUDICIAL,  
SEGÚN DELITO GENÉRICO: DEL 1 AL 31 DE AGOSTO DE 2017(P)**

DELITO GENÉRICO	NÚMERO	PORCENTAJE	PANAMÁ	SAN MIGUELITO	PANAMÁ OESTE	COLÓN	DARIÉN
<b>TOTAL...</b>	<b>155</b>	<b>100%</b>	<b>78</b>	<b>22</b>	<b>22</b>	<b>32</b>	<b>1</b>
Título I - Delitos Contra La Vida y La Integridad Personal	7	5%	3	-	1	3	-
Título II - Delitos Contra La Libertad	9	6%	3	6	-	-	-
Título III - Delitos Contra La Libertad E Integridad Sexual	5	3%	1	-	1	3	-
Título IV - Delitos Contra El Honor de La Persona Natural	0	0%	0	-	-	-	-
Título V - Delitos Contra El Orden Jurídico Familiar y El Estado Civil	1	1%	0	-	-	1	-
Título VI - Delitos Contra El Patrimonio Económico	47	30%	23	7	9	7	1
Título VII Delitos Contra El Orden Económico	0	0%	0	-	-	-	-
Título VIII - Delitos Contra La Seguridad Jurídica de Los Medios Electrónicos	0	0%	0	-	-	-	-
Título IX - Delitos Contra La Seguridad Colectiva	83	54%	45	9	11	18	-
Título X - Delitos Contra La Administración Pública	1	1%	1	-	-	-	-
Título XI - Delitos Contra La Fe Pública	1	1%	1	-	-	-	-
Título XII - Delitos Contra La Administración de Justicia	0	0%	0	-	-	-	-
Título XIII - Delitos Contra El Ambiente y El Ordenamiento Territorial	1	1%	1	-	-	-	-
Título XIV - Delitos Contra La Personalidad Jurídica del Estado	0	0%	0	-	-	-	-
Título XV - Delitos Contra La Humanidad	0	0%	0	-	-	-	-

**Fuente: Centro de Estadísticas, Ministerio Público de Panamá**

Nota: (p) se refiere a los datos preliminares



**MINISTERIO PÚBLICO**

**CUADRO N°18. NÚMERO DE ARCHIVOS REGISTRADOS, EN EL PRIMER DISTRITO JUDICIAL, POR CIRCUITO JUDICIAL, SEGÚN DELITO GENÉRICO: DEL 1 AL 31 DE AGOSTO DE 2017(P)**

DELITO GENÉRICO	NÚMERO	PORCENTAJE	PANAMÁ	SAN MIGUELITO	PANAMÁ OESTE	COLÓN	DARIÉN
<b>TOTAL...</b>	<b>3079</b>	<b>100%</b>	<b>1994</b>	<b>307</b>	<b>543</b>	<b>231</b>	<b>4</b>
Título I - Delitos Contra La Vida y La Integridad Personal	267	9%	168	42	23	34	-
Título II - Delitos Contra La Libertad	24	1%	13	2	3	6	-
Título III - Delitos Contra La Libertad E Integridad Sexual	102	3%	84	3	9	6	-
Título IV - Delitos Contra El Honor de La Persona Natural	2	0%	1	0	-	1	-
Título V - Delitos Contra El Orden Jurídico Familiar y El Estado Civil	640	21%	213	82	284	61	-
Título VI - Delitos Contra El Patrimonio Económico	1712	56%	1268	156	199	87	2
Título VII Delitos Contra El Orden Económico	13	0%	10	0	-	3	-
Título VIII - Delitos Contra La Seguridad Jurídica de Los Medios Electrónicos	1	0%	1	0	-	-	-
Título IX - Delitos Contra La Seguridad Colectiva	262	9%	190	18	24	30	-
Título X - Delitos Contra La Administración Pública	16	1%	14	0	-	2	-
Título XI - Delitos Contra La Fe Pública	25	1%	22	2	-	-	1
Título XII - Delitos Contra La Administración de Justicia	6	0%	3	2	1	-	-
Título XIII - Delitos Contra El Ambiente y El Ordenamiento Territorial	9	0%	7	0	-	1	1
Título XIV - Delitos Contra La Personalidad Jurídica del Estado	0	0%	0	0	-	-	-
Título XV - Delitos Contra la Humanidad	0	0%	0	0	-	-	-

Fuente: Centro de Estadísticas, Ministerio Público de Panamá

Nota: (p) se refiere a los datos preliminares