



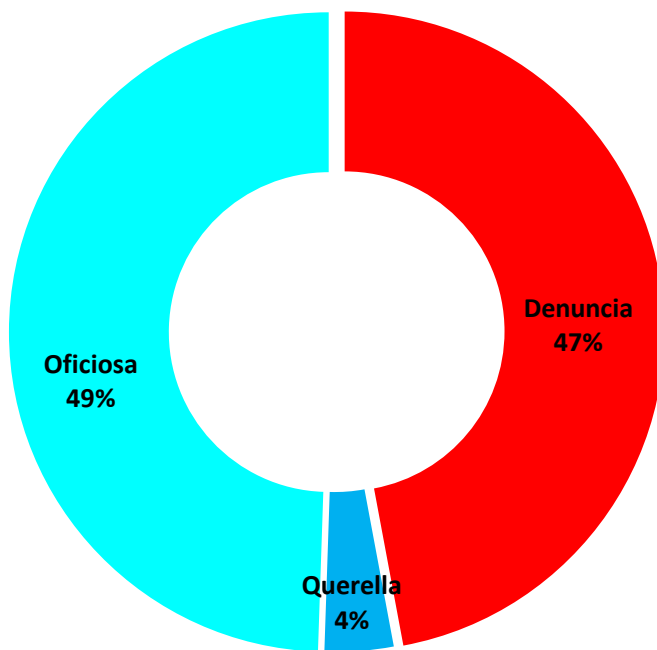
## MINISTERIO PÚBLICO

### CUADRO N°1 DENUNCIAS REGISTRADAS EN EL IV DISTRITO JUDICIAL DE PANAMÁ, POR TIPO DE DENUNCIA, SEGÚN UNIDAD RECEPTORA: DEL 01 AL 31 DE AGOSTO DE 2017.

Provincia	<u>TOTAL</u>	Denuncia	Querella	Oficiosa
<b>TOTAL...</b>	<b><u>374</u></b>	<b><u>176</u></b>	<b><u>13</u></b>	<b><u>185</u></b>
Unidades Receptoras de Herrera	197	90	9	98
Unidades Receptoras Los Santos	171	81	4	86
Otras Unidades Receptoras	6	5	0	1

**Fuente:** Centro de Estadísticas, Ministerio Público/Unidades Regionales de Herrera y Los Santos.

MINISTERIO PÚBLICO  
GRÁFICO N°1. DENUNCIAS REGISTRADAS EN EL IV DISTRITO JUDICIAL DE PANAMÁ POR TIPO DENUNCIA, DEL 01 AL 31 DE AGOSTO DE 2017.



Fuente: Centro de Estadísticas, Ministerio Público/Unidades Regionales de Herrera y Los Santos.

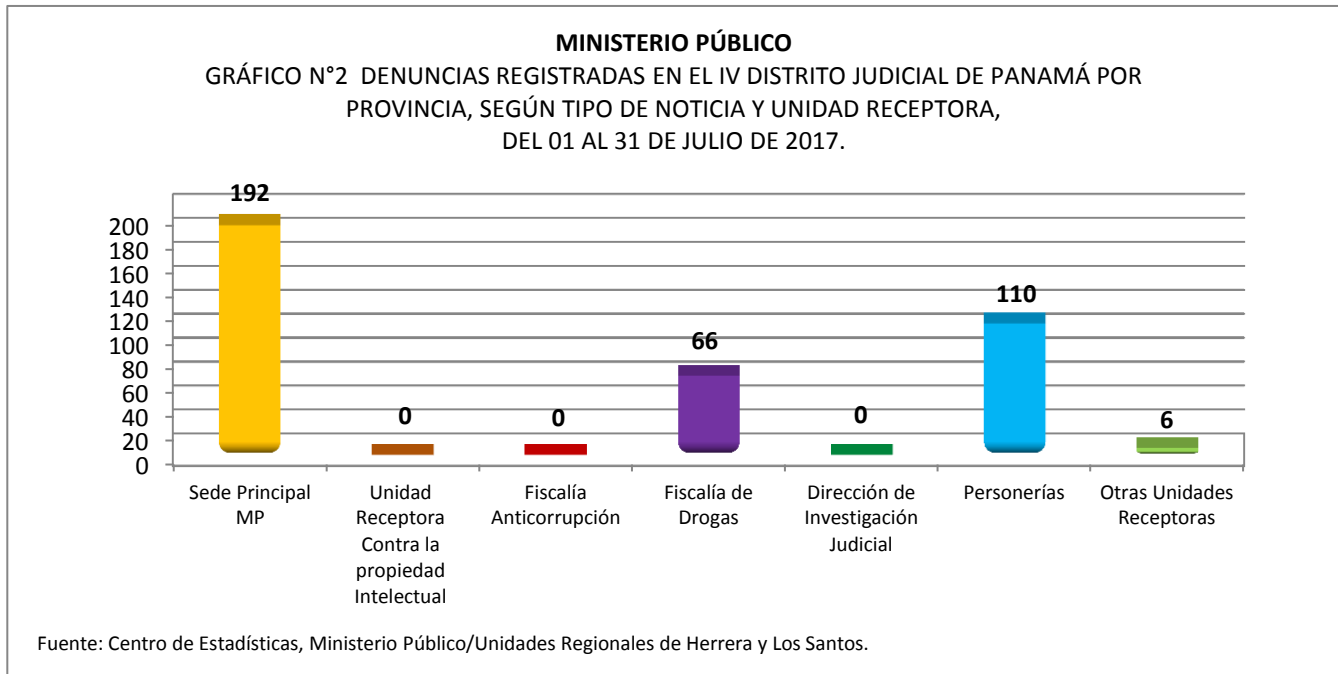


**MINISTERIO PÚBLICO**

**CUADRO N°2 DENUNCIAS REGISTRADAS EN EL IV DISTRITO JUDICIAL DE PANAMÁ POR PROVINCIA, SEGÚN UNIDAD RECEPTORA, DEL 01 AL 31 DE AGOSTO DE 2017.**

Unidad Receptora	Denuncias Registradas		Provincia			
			Herrera		Los Santos	
	Total	Porcentaje	Número	Porcentaje	Número	Porcentaje
<b>TOTAL...</b>	<b>374</b>	<b>100%</b>	<b>200</b>	<b>100%</b>	<b>174</b>	<b>100%</b>
Sede Principal MP	192	51%	115	58%	77	44%
Unidad Receptora Contra la propiedad Intelectual	0	0%	0	0%	0	0%
Fiscalía Anticorrupción	0	0%	0	0%	0	0%
Fiscalía de Drogas	66	18%	30	15%	36	21%
Dirección de Investigación Judicial	0	0%	0	0%	0	0%
Personerías	110	29%	52	26%	58	33%
Otras Unidades Receptoras	6	2%	3	2%	3	2%

Fuente: Centro de Estadísticas, Ministerio Público/Unidades Regionales de Herrera y Los Santos.





**MINISTERIO PÚBLICO**  
**CUADRO N°3 DISTRIBUCIÓN DE LAS CAUSAS REGISTRADAS EN EL IV DISTRITO JUDICIAL DE PANAMÁ,**  
**SEGÚN PROVINCIA Y DISTRITO: DEL 01 AL 31 DE AGOSTO DE 2017.**

DISTRITOS	NÚMERO	PORCENTAJE
<b>TOTAL...</b>	<b>374</b>	<b>100%</b>
<b><u>HERRERA</u></b>	<b>200</b>	<b>53%</b>
Chitré	137	37%
Las Minas	7	2%
Los Pozos	4	1%
Ocú	16	4%
Parita	10	3%
Pesé	20	5%
Santa María	6	2%
<b><u>LOS SANTOS</u></b>	<b>174</b>	<b>47%</b>
Guararé	25	7%
Las Tablas	65	17%
La Villa de Los Santos	38	10%
Macaracas	13	3%
Pedasí	13	3%
Pocrí	3	1%
Tonosí	17	5%

**Fuente:** Centro de Estadísticas, Ministerio Público/Unidades Regionales de Herrera y Los Santos.



## MINISTERIO PÚBLICO

CUADRO N°4 CAUSAS INGRESADAS EN EL IV DISTRITO JUDICIAL DE PANAMÁ, POR PROVINCIA, SEGÚN DELITO GENÉRICO,  
DEL 01 AL 31 DE AGOSTO DE 2017.

DELITO GENÉRICO	NÚMERO	PORCENTAJE	HERRERA	LOS SANTOS
<b>TOTAL</b>	<b>374</b>	<b>100%</b>	<b>200</b>	<b>174</b>
Título I - Contra La Vida y La Integridad Personal	44	12%	16	28
Título II - Delito Contra La Libertad	10	3%	9	1
Título III - Delito Contra La Libertad E Integridad Sexual	12	3%	6	6
Título IV - Delitos Contra El Honor de La Persona Natural	3	1%	3	0
Título V - Delitos Contra El Orden Jurídico Familiar y El Estado Civil	91	24%	59	32
Título VI - Contra El Patrimonio Económico	110	29%	59	51
Título VII - Delitos Contra El Orden Económico	3	1%	3	0
Título VIII - Delito Contra La Seguridad Jurídica de Los Medios Electrónicos	0	0%	0	0
Título IX - Delito Contra La Seguridad Colectiva	74	20%	34	40
Título X- Delito Contra La Administración Pública	15	4%	5	10
Título XI - Delitos Contra La Fe Pública	3	1%	2	1
Título XII - Delitos Contra La Administración de Justicia	4	1%	3	1
Título XIII - Delitos Contra El Ambiente y El Ordenamiento Territorial	5	1%	1	4
Título XIV - Delitos Contra La Personalidad Jurídica del Estado	0	0%	0	0
Título XV - Delitos Contra La Humanidad	0	0%	0	0

**Fuente:** Centro de Estadísticas, Ministerio Público/Unidades Regionales de Herrera y Los Santos.

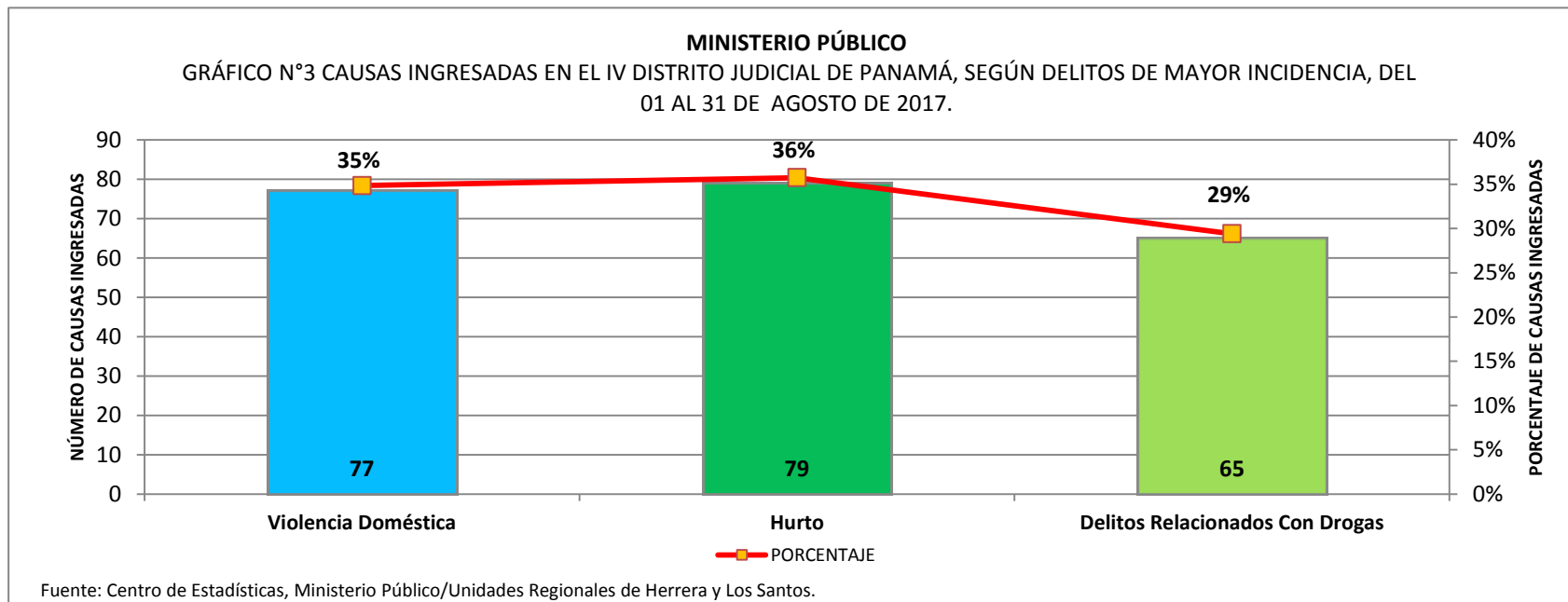


**MINISTERIO PÚBLICO**

CUADRO N°5 CAUSAS INGRESADAS EN EL IV DISTRITO JUDICIAL DE PANAMÁ, POR PROVINCIA SEGÚN DELITOS DE MAYOR INCIDENCIA, DEL 01 AL 31 DE AGOSTO DE 2017.

DELITO ESPECIFICO	NÚMERO	PORCENTAJE	HERRERA	LOS SANTOS
<b>TOTAL</b>	<b>221</b>	<b>100%</b>	<b>115</b>	<b>106</b>
Violencia Doméstica	77	35%	49	28
Hurto	79	36%	37	42
Delitos Relacionados Con Drogas	65	29%	29	36

Fuente: Centro de Estadísticas, Ministerio Público/Unidades Regionales de Herrera y Los Santos.



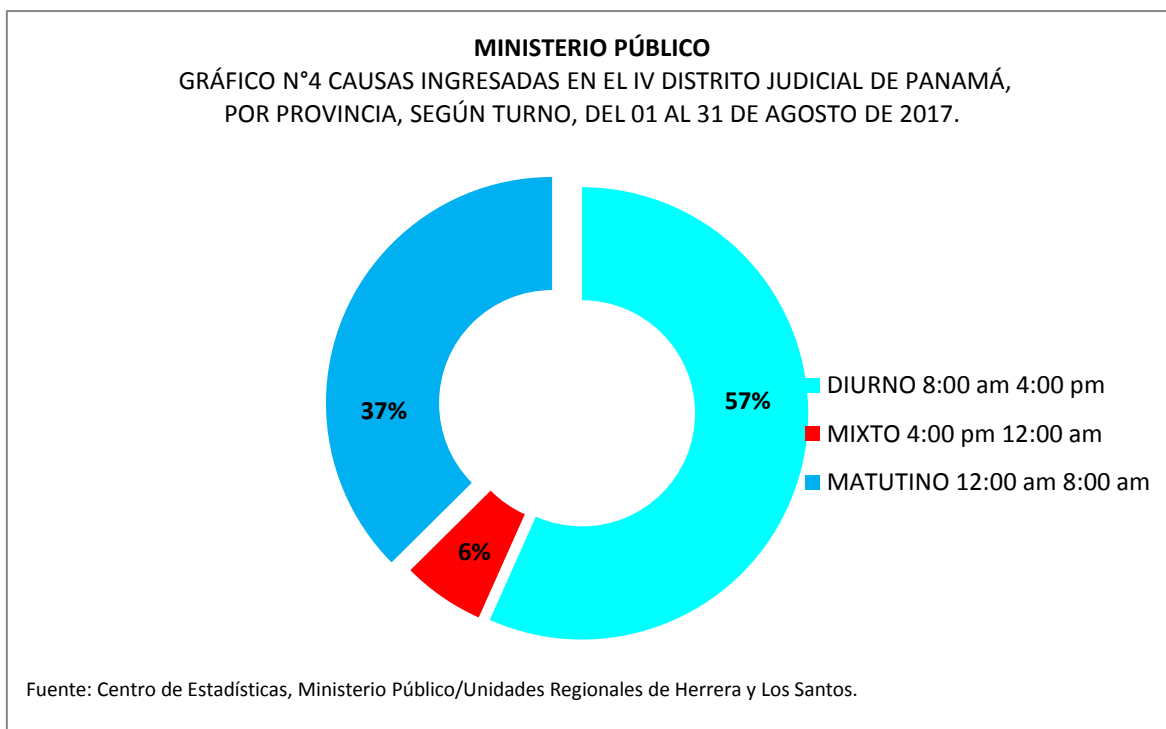


**MINISTERIO PÚBLICO**

CUADRO N°6 CAUSAS INGRESADAS EN EL IV DISTRITO JUDICIAL DE PANAMÁ, POR PROVINCIA, SEGÚN TURNO, DEL 01 AL 31 DE AGOSTO DE 2017.

<u>TURNO</u>	<u>TOTAL</u>	Herrera	Los Santos
<u>TOTAL</u>	<u>374</u>	<u>200</u>	<u>174</u>
DIURNO 8:00 am 4:00 pm	212	107	105
MIXTO 4:00 pm 12:00 am	22	13	9
MATUTINO 12:00 am 8:00 am	140	80	60

**Fuente:** Centro de Estadísticas, Ministerio Público/Unidades Regionales de Herrera y Los Santos.





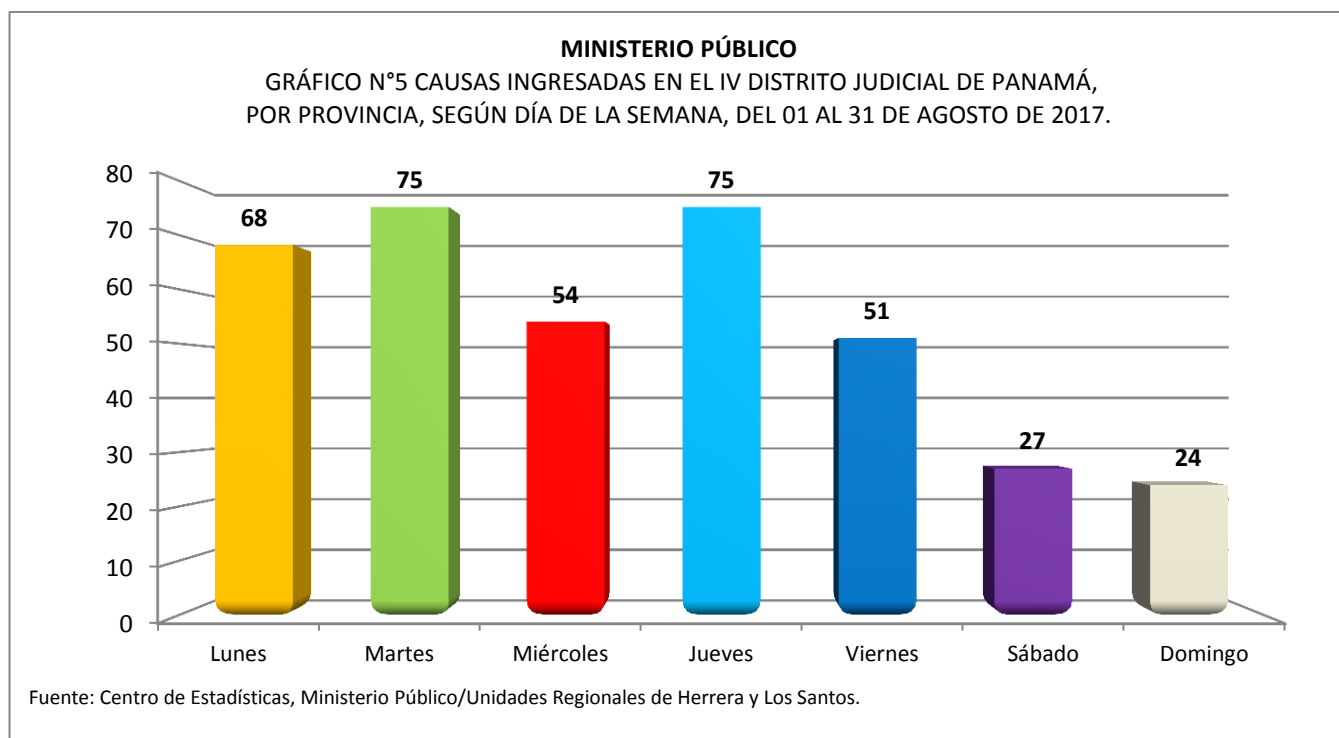
## MINISTERIO PÚBLICO

CUADRO N°7 CAUSAS INGRESADAS EN EL IV DISTRITO JUDICIAL DE PANAMÁ, POR PROVINCIA, SEGÚN DÍA DE LA SEMANA, AL 31 DE AGOSTO DE 2017.

DEL 01

<u>DÍA DE LA SEMANA</u>	<u>TOTAL</u>	<u>Herrera</u>	<u>Los Santos</u>
<u>TOTAL</u>	<u>374</u>	<u>200</u>	<u>174</u>
Lunes	68	29	39
Martes	75	42	33
Miércoles	54	30	24
Jueves	75	51	24
Viernes	51	27	24
Sábado	27	7	20
Domingo	24	14	10

**Fuente:** Centro de Estadísticas, Ministerio Público/Unidades Regionales de Herrera y Los Santos.





### MINISTERIO PÚBLICO

CUADRO N°8 NÚMERO DE AUDIENCIAS REALIZADAS EN EL CUARTO DISTRITO JUDICIAL DE PANAMÁ, POR PROVINCIA, SEGÚN TIPO DE AUDIENCIA: DEL 01 AL 31 DE AGOSTO DE 2017.

TIPO DE AUDIENCIA	NÚMERO	PORCENTAJE	HERRERA	LOS SANTOS
<b>TOTAL</b>	<b>972</b>	<b>100%</b>	<b>484</b>	<b>488</b>
Apelación de Medida Cautelar	2	0%	0	2
Control Posterior	57	6%	21	36
Derivación a mediación	24	2%	14	10
Desistimiento	6	1%	3	3
Destrucción de Evidencias	2	0%	1	1
Disposición de Evidencias	8	1%	1	7
Formulación de Acusación	42	4%	17	25
Formulación de Imputación	136	14%	59	77
Lectura de Sentencia	62	6%	40	22
Legalización de la Aprehensión	66	7%	25	41
Levantamiento de la Medida de Protección	8	1%	3	5
Medida Cautelar	21	2%	11	10
Medida de Protección	5	1%	1	4
Revisión de la Suspensión Sujeto a Condiciones	47	5%	12	35
Revisión de Medida Cautelar	1	0%	0	1
Suspensión del Proceso Sujeto a Condiciones	52	5%	19	33
Validación de Acuerdo de Mediación	13	1%	11	2
Verificación de la Suspensión Condicional del Proceso	15	2%	16	0
Otras Solicitudes de Audiencias	404	42%	230	174

**Fuente:** Centro de Estadísticas, Ministerio Público/Unidades Regionales de Herrera y Los Santos.



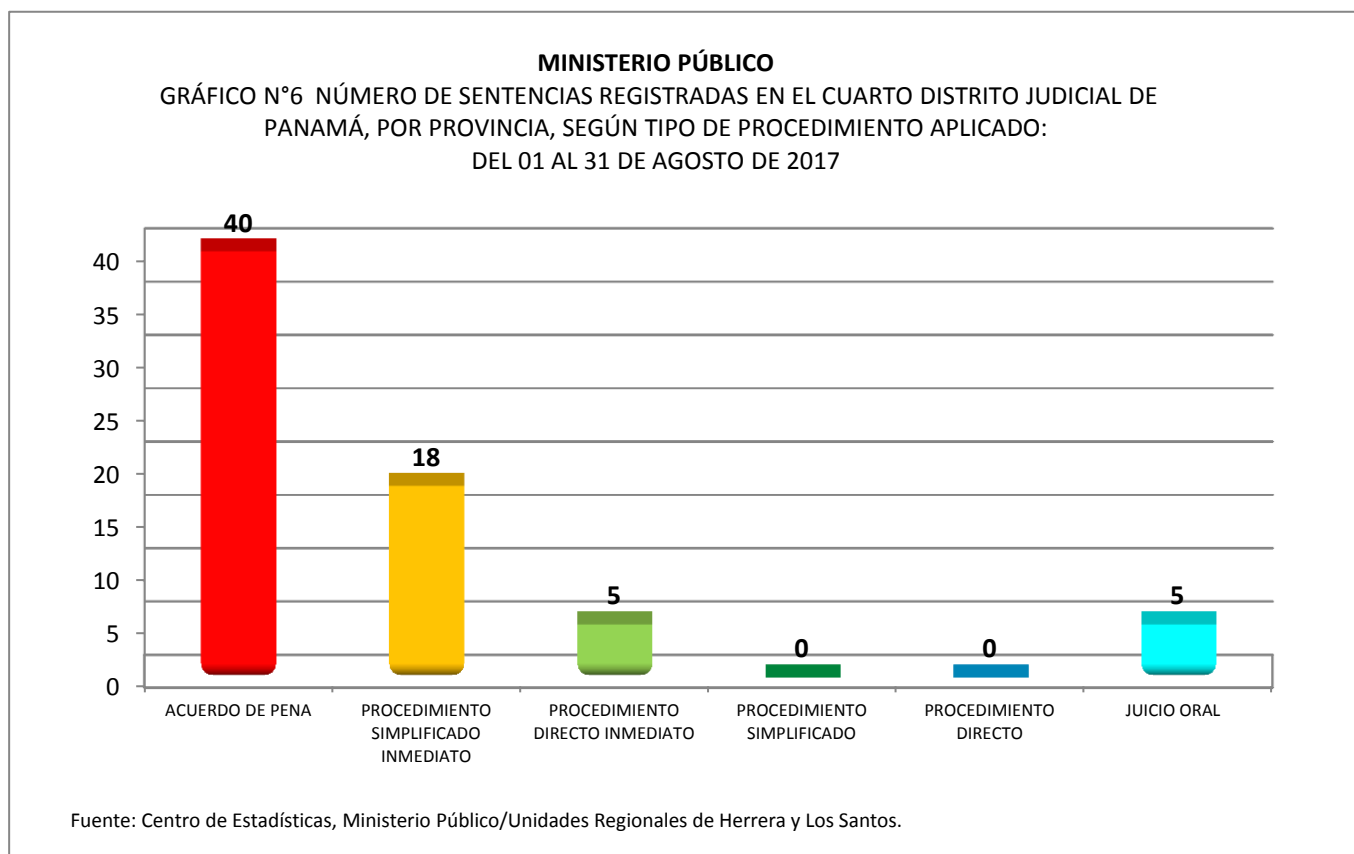


## MINISTERIO PÚBLICO

CUADRO N° 9. NÚMERO DE SENTENCIAS REGISTRADAS EN EL CUARTO DISTRITO JUDICIAL DE PANAMÁ, POR PROVINCIA, SEGÚN TIPO DE PROCEDIMIENTO APLICADO: DEL 01 AL 31 DE AGOSTO DE 2017

SENTENCIAS	NÚMERO	PORCENTAJE	HERRERA	LOS SANTOS
<b>TOTAL...</b>	<b>68</b>	<b>100%</b>	<b>40</b>	<b>28</b>
ACUERDO DE PENA	40	58.8%	35	5
PROCEDIMIENTO SIMPLIFICADO INMEDIATO	18	26.5%	5	13
PROCEDIMIENTO DIRECTO INMEDIATO	5	7.4%	0	5
PROCEDIMIENTO SIMPLIFICADO	0	0.0%	0	0
PROCEDIMIENTO DIRECTO	0	0.0%	0	0
JUICIO ORAL	5	7.4%	0	5

Fuente: Centro de Estadísticas, Ministerio Público/Unidades Regionales de Herrera y Los Santos.



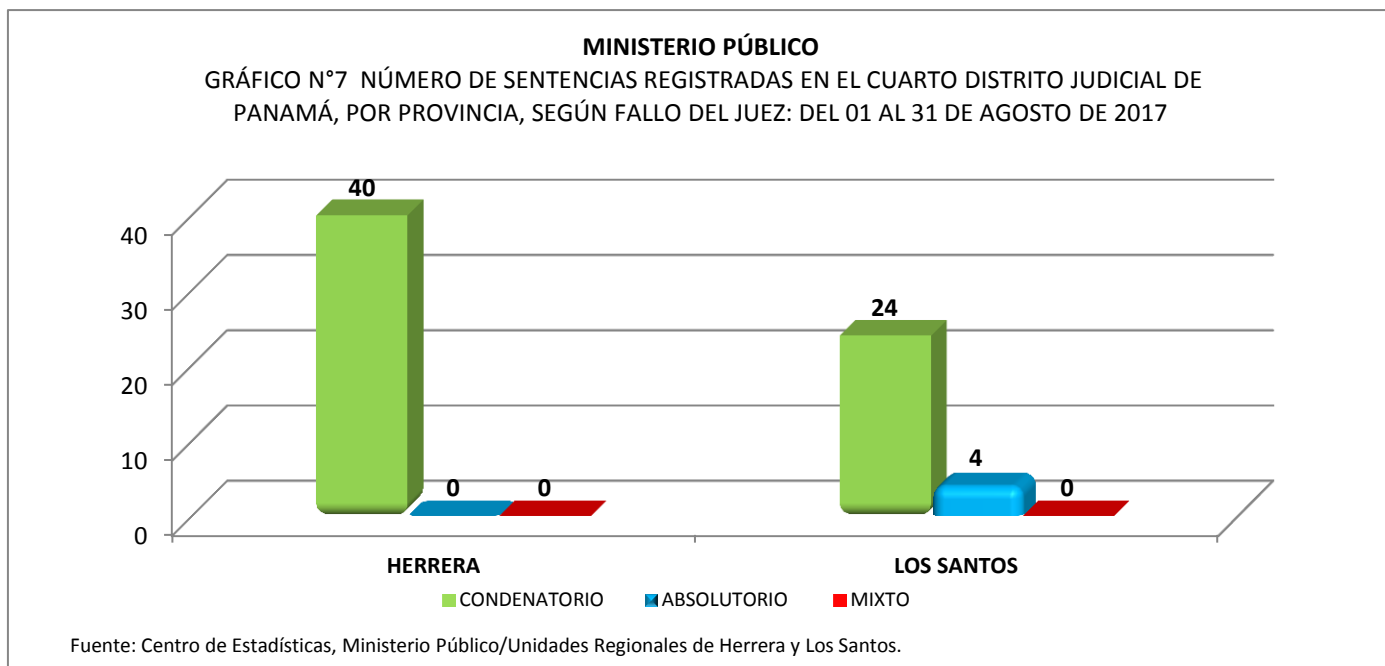


**MINISTERIO PÚBLICO**

CUADRO N° 10. NÚMERO DE SENTENCIAS REGISTRADAS EN EL CUARTO DISTRITO JUDICIAL DE PANAMÁ, POR PROVINCIA, SEGÚN FALLO DEL JUEZ: DEL 01 AL 31 DE AGOSTO DE 2017

FALLO DEL JUEZ	NÚMERO	PORCENTAJE	HERRERA	LOS SANTOS
<b>TOTAL...</b>	<b>68</b>	<b>100%</b>	<b>40</b>	<b>28</b>
CONDENATORIO	64	94.1%	40	24
ABSOLUTORIO	4	5.9%	0	4
MIXTO	0	0.0%	0	0

Fuente: Centro de Estadísticas, Ministerio Público/Unidades Regionales de Herrera y Los Santos.



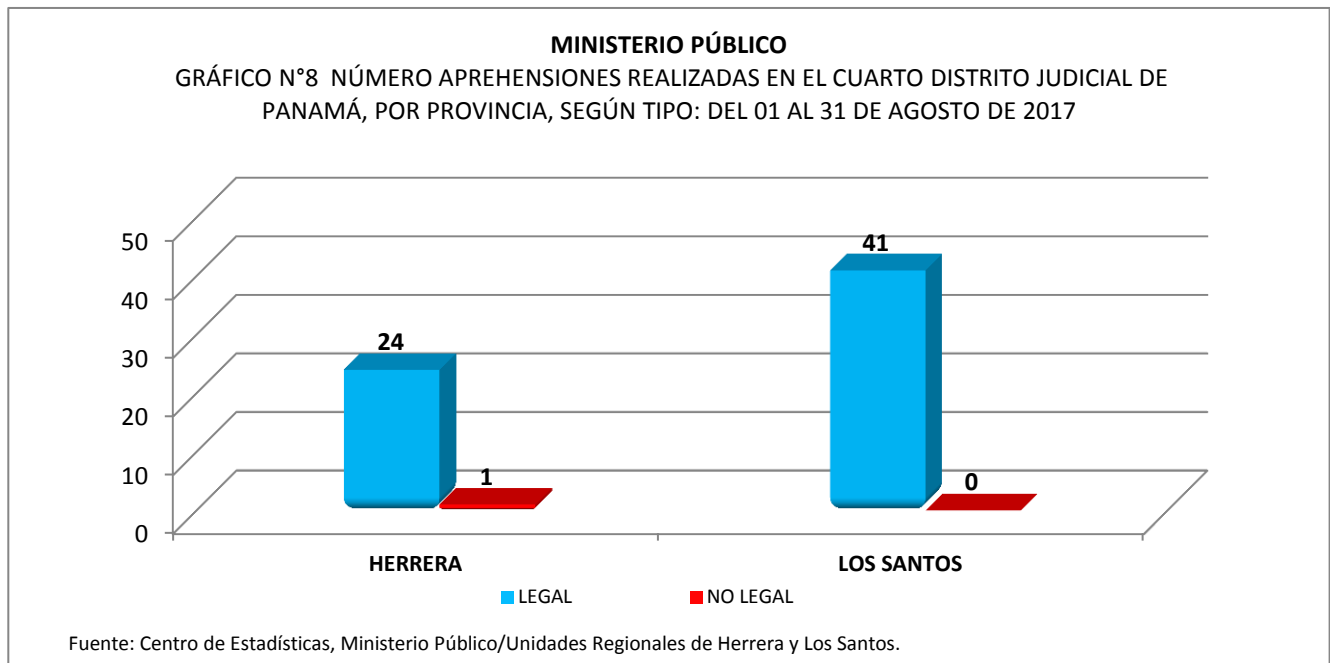


### MINISTERIO PÚBLICO

CUADRO N° 11. NÚMERO APREHENSIONES REALIZADAS EN EL CUARTO DISTRITO JUDICIAL DE PANAMÁ,  
POR PROVINCIA, SEGÚN TIPO: DEL 01 AL 31 DE AGOSTO DE 2017

APREHENSIONES	NÚMERO	PORCENTAJE	HERRERA	LOS SANTOS
<b>TOTAL...</b>	<b>66</b>	<b>100%</b>	<b>25</b>	<b>41</b>
LEGAL	65	98.5%	24	41
NO LEGAL	1	1.5%	1	0

Fuente: Centro de Estadísticas, Ministerio Público/Unidades Regionales de Herrera y Los Santos.





### MINISTERIO PÚBLICO

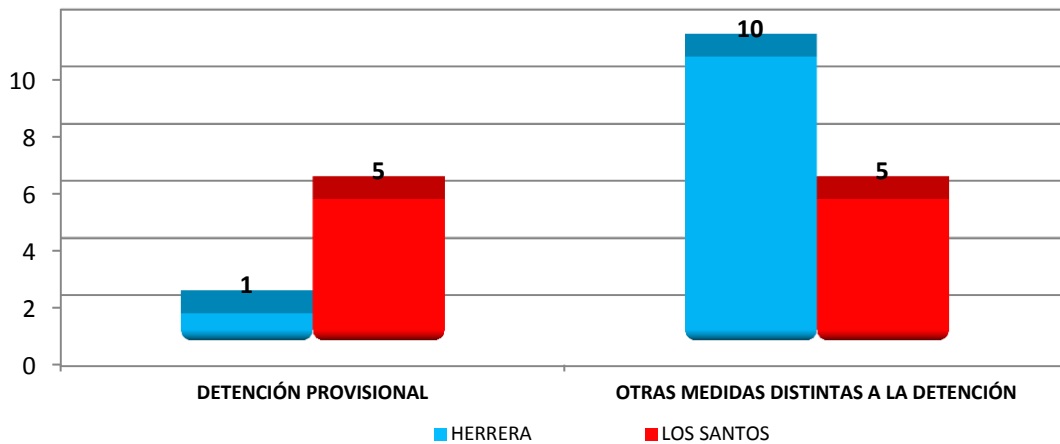
CUADRO N° 12. NÚMERO DE MEDIDAS CAUTELARES REGISTRADAS EN EL CUARTO DISTRITO JUDICIAL DE PANAMÁ, POR POR PROVINCIA, SEGÚN TIPO: DEL 01 AL 31 DE AGOSTO DE 2017

MEDIDAS CAUTELARES	NÚMERO	PORCENTAJE	DETENCIÓN PROVISIONAL	OTRAS MEDIDAS DISTINTAS A LA DETENCIÓN
<b>TOTAL...</b>	<b>21</b>	<b>100%</b>	<b>6</b>	<b>15</b>
HERRERA	11	52.4%	1	10
LOS SANTOS	10	47.6%	5	5

Fuente: Centro de Estadísticas, Ministerio Público/Unidades Regionales de Herrera y Los Santos.

### MINISTERIO PÚBLICO

GRÁFICO 9. NÚMERO DE MEDIDAS CAUTELARES REGISTRADAS EN EL CUARTO DISTRITO JUDICIAL DE PANAMÁ, POR POR PROVINCIA, SEGÚN TIPO: DEL 01 AL 31 DE AGOSTO DE 2017



Fuente: Centro de Estadísticas, Ministerio Público/Unidades Regionales de Herrera y Los Santos.



### MINISTERIO PÚBLICO

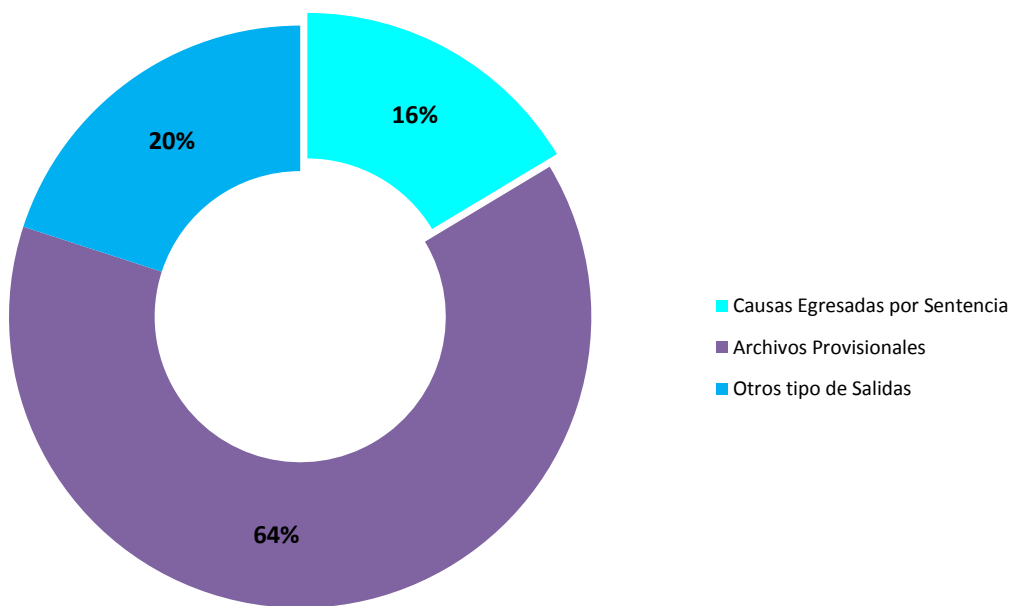
CUADRO N° 13. CAUSAS EGRESADAS REGISTRADAS EN EL CUARTO DISTRITO JUDICIAL DE PANAMÁ, POR PROVINCIA, SEGÚN TIPO DE SALIDA: DEL 01 AL 31 DE AGOSTO DE 2017

MEDIDAS CAUTELARES	NÚMERO	PORCENTAJE	HERRERA	LOS SANTOS
<b>TOTAL...</b>	<b>415</b>	<b>100%</b>	<b>240</b>	<b>175</b>
Causas Egresadas por Sentencia	68	16%	40	28
Archivos Provisionales	264	64%	150	114
Otros tipo de Salidas	83	20%	50	33

Fuente: Centro de Estadísticas, Ministerio Público/Unidades Regionales de Herrera y Los Santos.

### MINISTERIO PÚBLICO

GRÁFICO 10. CAUSAS EGRESADAS REGISTRADAS EN EL CUARTO DISTRITO JUDICIAL DE PANAMÁ, POR PROVINCIA, SEGÚN TIPO DE SALIDA: DEL 01 AL 31 DE AGOSTO DE 2017



Fuente: Centro de Estadísticas, Ministerio Público/Unidades Regionales de Herrera y Los Santos.



## MINISTERIO PÚBLICO

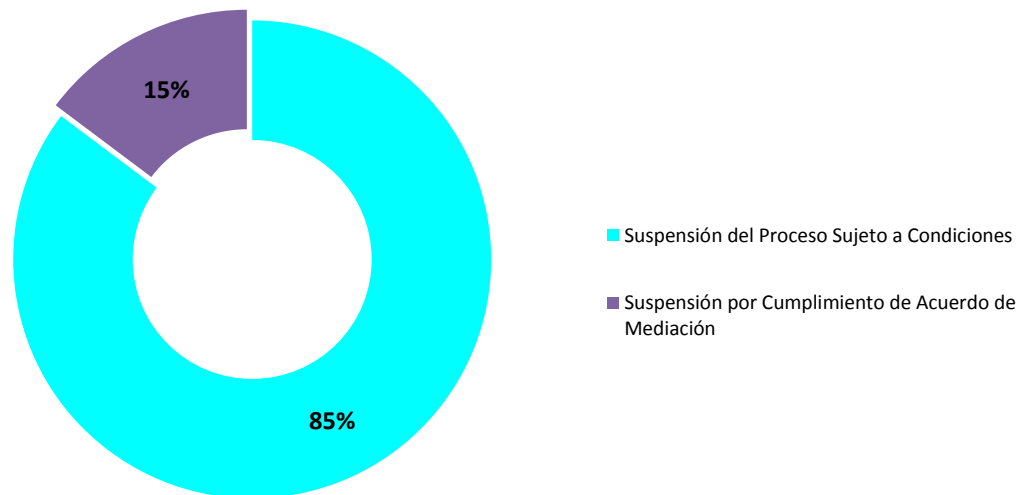
CUADRO N° 14. CAUSAS EN SUSPENSIÓN REGISTRADAS EN EL CUARTO DISTRITO JUDICIAL DE PANAMÁ, POR PROVINCIA, SEGÚN TIPO DE SUSPENSIÓN: DEL 01 AL 31 DE AGOSTO DE 2017

MEDIDAS CAUTELARES	NÚMERO	PORCENTAJE	HERRERA	LOS SANTOS
<b>TOTAL...</b>	<b>61</b>	<b>100%</b>	<b>27</b>	<b>34</b>
Suspensión del Proceso Sujeto a Condiciones	52	85%	19	33
Suspensión por Cumplimiento de Acuerdo de Mediación	9	15%	8	1

**Fuente:** Centro de Estadísticas, Ministerio Público/Unidades Regionales de Herrera y Los Santos.

## MINISTERIO PÚBLICO

GRÁFICO 11. CAUSAS EN SUSPENSIÓN REGISTRADAS EN EL CUARTO DISTRITO JUDICIAL DE PANAMÁ, POR PROVINCIA, SEGÚN TIPO DE SUSPENSIÓN: DEL 01 AL 31 DE AGOSTO DE 2017



Fuente: Centro de Estadísticas, Ministerio Público/Unidades Regionales de Herrera y Los Santos.



**MINISTERIO PÚBLICO**

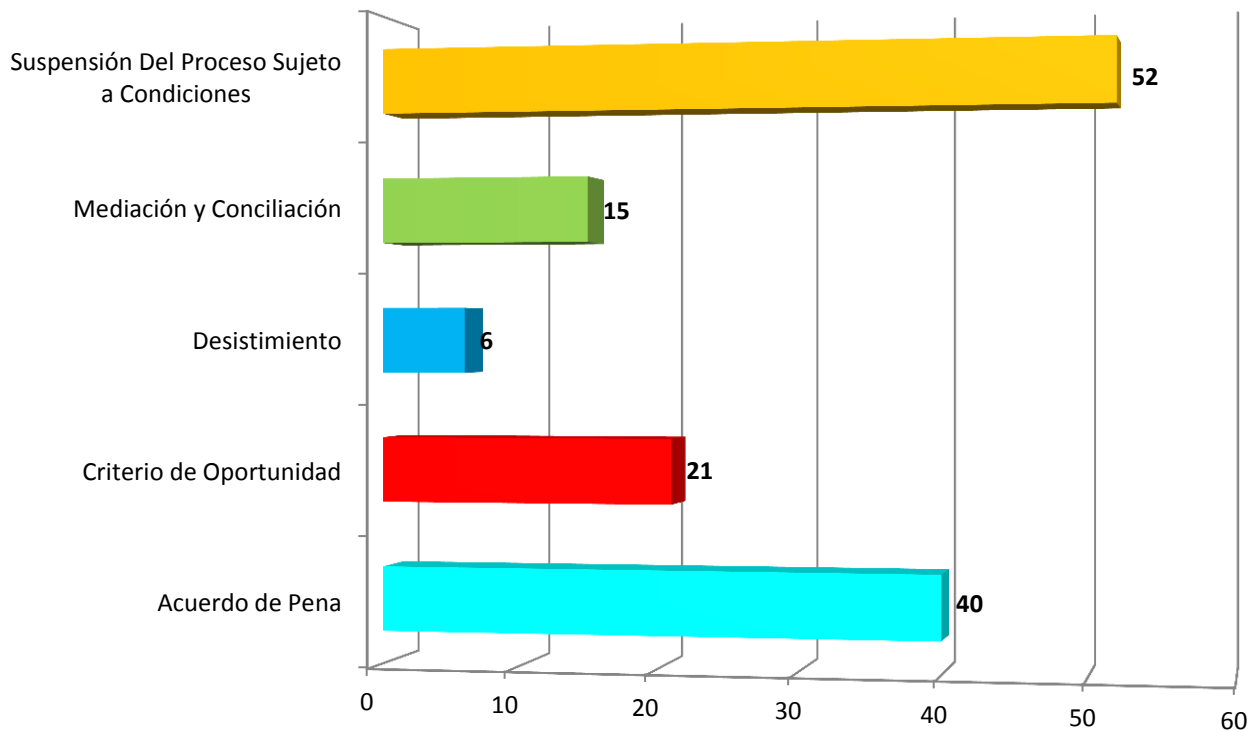
CUADRO N° 15. CAUSAS EN SUSPENSIÓN REGISTRADAS EN EL CUARTO DISTRITO JUDICIAL DE PANAMÁ, POR PROVINCIA, SEGÚN TIPO DE SUSPENSIÓN: DEL 01 AL 31 DE AGOSTO DE 2017

MEDIDAS CAUTELARES	NÚMERO	PORCENTAJE	HERRERA	LOS SANTOS
<b>TOTAL...</b>	<b>134</b>	<b>100%</b>	<b>85</b>	<b>49</b>
Acuerdo de Pena	40	30%	35	5
Criterio de Oportunidad	21	16%	17	4
Desistimiento	6	4%	3	3
Mediación y Conciliación	15	11%	11	4
Suspensión Del Proceso Sujeto a Condiciones	52	39%	19	33

Fuente: Centro de Estadísticas, Ministerio Público/Unidades Regionales de Herrera y Los Santos.

**MINISTERIO PÚBLICO**

GRÁFICO 12. CAUSAS EN SUSPENSIÓN REGISTRADAS EN EL CUARTO DISTRITO JUDICIAL DE PANAMÁ, POR PROVINCIA, SEGÚN TIPO DE SUSPENSIÓN: DEL 01 AL 31 DE AGOSTO DE 2017



Fuente: Centro de Estadísticas, Ministerio Público/Unidades Regionales de Herrera y Los Santos.



## MINISTERIO PÚBLICO

CUADRO N°16 CAUSAS EGRESADAS POR MÉTODOS ALTERNOS DE SOLUCIÓN DE CONFLICTO REGISTRADAS, EN EL CUARTO DISTRITO JUDICIAL DE PANAMÁ, POR PROVINCIA, SEGÚN DELITO GENÉRICO, DEL 01 AL 31 DE AGOSTO DE 2017.

DELITO GENÉRICO	NÚMERO	PORCENTAJE	HERRERA	LOS SANTOS
<b>TOTAL</b>	<b>134</b>	<b>100%</b>	<b>85</b>	<b>49</b>
Título I - Contra La Vida y La Integridad Personal	15	11%	11	4
Título II - Delito Contra La Libertad	0	0%	0	0
Título III - Delito Contra La Libertad E Integridad Sexual	4	3%	0	4
Título IV - Delitos Contra El Honor de La Persona Natural	0	0%	0	0
Título V - Delitos Contra El Orden Jurídico Familiar y El Estado Civil	26	19%	11	15
Título VI - Contra El Patrimonio Económico	22	16%	16	6
Título VII - Delitos Contra El Orden Económico	9	7%	7	2
Título VIII - Delito Contra La Seguridad Jurídica de Los Medios Electrónicos	0	0%	0	0
Título IX - Delito Contra La Seguridad Colectiva	54	40%	37	17
Título X- Delito Contra La Administración Pública	1	1%	1	0
Título XI - Delitos Contra La Fe Pública	1	1%	1	0
Título XII - Delitos Contra La Administración de Justicia	2	1%	1	1
Título XIII - Delitos Contra El Ambiente y El Ordenamiento Territorial	0	0%	0	0
Título XIV - Delitos Contra La Personalidad Jurídica del Estado	0	0%	0	0
Título XV - Delitos Contra La Humanidad	0	0%	0	0

**Fuente:** Centro de Estadísticas, Ministerio Público/Unidades Regionales de Herrera y Los Santos.





## MINISTERIO PÚBLICO

CUADRO N°17 SENTENCIAS REGISTRADAS, EN EL CUARTO DISTRITO JUDICIAL DE PANAMÁ, POR PROVINCIA,  
SEGÚN DELITO GENÉRICO, DEL 01 AL 31 DE AGOSTO DE 2017.

DELITO GENÉRICO	NÚMERO	PORCENTAJE	HERRERA	LOS SANTOS
<b>TOTAL</b>	<b>68</b>	<b>100%</b>	<b>40</b>	<b>28</b>
Título I - Contra La Vida y La Integridad Personal	2	3%	1	1
Título II - Delito Contra La Libertad	0	0%	0	0
Título III - Delito Contra La Libertad E Integridad Sexual	2	3%	0	2
Título IV - Delitos Contra El Honor de La Persona Natural	0	0%	0	0
Título V - Delitos Contra El Orden Jurídico Familiar y El Estado Civil	5	7%	3	2
Título VI - Contra El Patrimonio Económico	5	7%	3	2
Título VII - Delitos Contra El Orden Económico	1	1%	0	1
Título VIII - Delito Contra La Seguridad Jurídica de Los Medios Electrónicos	0	0%	0	0
Título IX - Delito Contra La Seguridad Colectiva	52	76%	32	20
Título X- Delito Contra La Administración Pública	1	1%	1	0
Título XI - Delitos Contra La Fe Pública	0	0%	0	0
Título XII - Delitos Contra La Administración de Justicia	0	0%	0	0
Título XIII - Delitos Contra El Ambiente y El Ordenamiento Territorial	0	0%	0	0
Título XIV - Delitos Contra La Personalidad Jurídica del Estado	0	0%	0	0
Título XV - Delitos Contra La Humanidad	0	0%	0	0

**Fuente:** Centro de Estadísticas, Ministerio Público/Unidades Regionales de Herrera y Los Santos.



## MINISTERIO PÚBLICO

CUADRO N°19 IMPUTACIONES REGISTRADAS, EN EL CUARTO DISTRITO JUDICIAL DE PANAMÁ, POR PROVINCIA,  
SEGÚN DELITO GENÉRICO, DEL 01 AL 31 DE AGOSTO DE 2017.

DELITO GÉNÉRICO	NÚMERO	PORCENTAJE	HERRERA	LOS SANTOS
<b>TOTAL</b>	<b>136</b>	<b>100%</b>	<b>59</b>	<b>77</b>
Título I - Contra La Vida y La Integridad Personal	11	8%	3	8
Título II - Delito Contra La Libertad	3	2%	2	1
Título III - Delito Contra La Libertad E Integridad Sexual	2	1%	0	2
Título IV - Delitos Contra El Honor de La Persona Natural	1	1%	1	0
Título V - Delitos Contra El Orden Jurídico Familiar y El Estado Civil	29	21%	14	15
Título VI - Contra El Patrimonio Económico	21	15%	10	11
Título VII - Delitos Contra El Orden Económico	6	4%	3	3
Título VIII - Delito Contra La Seguridad Jurídica de Los Medios Electrónicos	0	0%	0	0
Título IX - Delito Contra La Seguridad Colectiva	60	44%	25	35
Título X- Delito Contra La Administración Pública	0	0%	0	0
Título XI - Delitos Contra La Fe Pública	1	1%	1	0
Título XII - Delitos Contra La Administración de Justicia	0	0%	0	0
Título XIII - Delitos Contra El Ambiente y El Ordenamiento Territorial	2	1%	0	2
Título XIV - Delitos Contra La Personalidad Jurídica del Estado	0	0%	0	0
Título XV - Delitos Contra La Humanidad	0	0%	0	0

**Fuente:** Centro de Estadísticas, Ministerio Público/Unidades Regionales de Herrera y Los Santos.



## MINISTERIO PÚBLICO

CUADRO N°18 NÚMERO DE ARCHIVOS REGISTRADOS, EN EL CUARTO DISTRITO JUDICIAL DE PANAMÁ, POR PROVINCIA,  
SEGÚN DELITO GENÉRICO, DEL 01 AL 31 DE AGOSTO DE 2017.

DELITO GENÉRICO	NÚMERO	PORCENTAJE	HERRERA	LOS SANTOS
<b>TOTAL</b>	<b>264</b>	<b>100%</b>	<b>150</b>	<b>114</b>
Título I - Contra La Vida y La Integridad Personal	23	9%	10	13
Título II - Delito Contra La Libertad	8	3%	5	3
Título III - Delito Contra La Libertad E Integridad Sexual	13	5%	9	4
Título IV - Delitos Contra El Honor de La Persona Natural	2	1%	2	0
Título V - Delitos Contra El Orden Jurídico Familiar y El Estado Civil	72	27%	49	23
Título VI - Contra El Patrimonio Económico	107	41%	46	61
Título VII - Delitos Contra El Orden Económico	9	3%	9	0
Título VIII - Delito Contra La Seguridad Jurídica de Los Medios Electrónicos	0	0%	0	0
Título IX - Delito Contra La Seguridad Colectiva	15	6%	12	3
Título X- Delito Contra La Administración Pública	2	1%	2	0
Título XI - Delitos Contra La Fe Pública	4	2%	1	3
Título XII - Delitos Contra La Administración de Justicia	4	2%	2	2
Título XIII - Delitos Contra El Ambiente y El Ordenamiento Territorial	5	2%	3	2
Título XIV - Delitos Contra La Personalidad Jurídica del Estado	0	0%	0	0
Título XV - Delitos Contra La Humanidad	0	0%	0	0

**Fuente:** Centro de Estadísticas, Ministerio Público/Unidades Regionales de Herrera y Los Santos.