

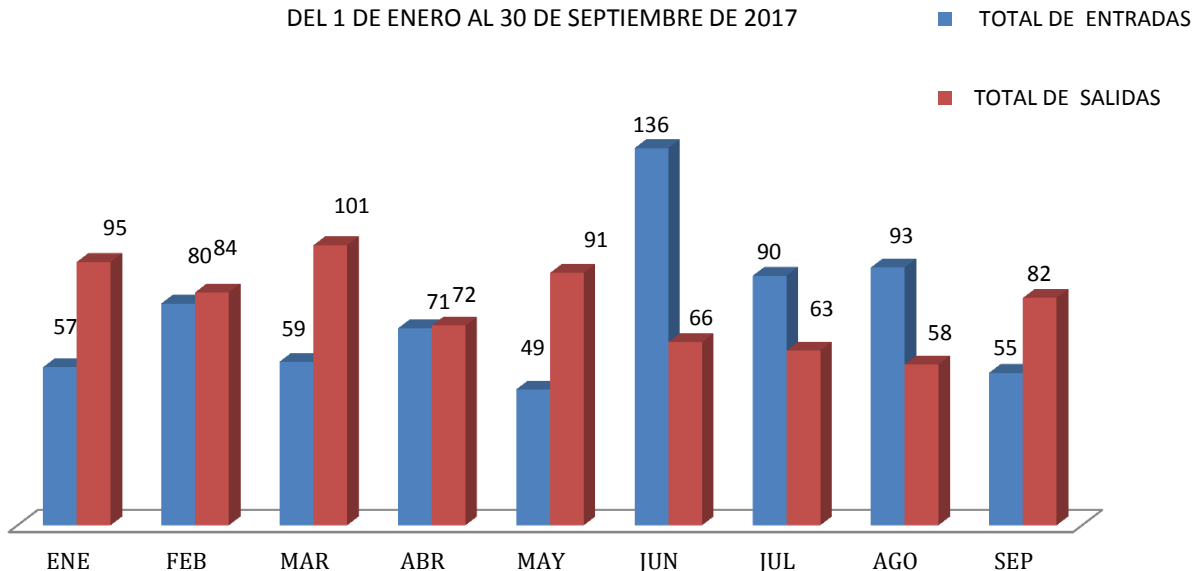


MINISTERIO PÚBLICO
CUADRO N°1 MOVIMIENTOS DE EXPEDIENTES
DE LAS FISCALÍAS DE DESCARGA DE ANTICORRUPCIÓN POR MES,
DEL 1 DE ENERO AL 30 DE SEPTIEMBRE DE 2017

MOVIMIENTO DE EXPEDIENTES	TOTAL	MES								
		ENE	FEB	MAR	ABR	MAY	JUN	JUL	AGO	SEP
TOTAL DE ENTRADAS	690	57	80	59	71	49	136	90	93	55
PENALES	531	51	67	49	60	32	49	84	86	53
PRORROGA	3	0	0	0	0	0	3	0	0	0
REAPERTURA	9	0	2	1	0	0	0	6	0	0
REINGRESO	147	6	11	9	11	17	84	0	7	2
TOTAL DE SALIDAS	712	95	84	101	72	91	66	63	58	82
PENALES	623	85	80	92	64	84	50	47	50	71
PRORROGA	4	0	0	0	0	0	4	0	0	0
REAPERTURA	6	1	0	1	0	0	0	4	0	0
REINGRESO	79	9	4	8	8	7	12	12	8	11

Fuente: Centro de Estadística, Fiscalías de Descarga Anticorrupción

MINISTERIO PÚBLICO
GRÁFICO N°1 MOVIMIENTOS DE EXPEDIENTES DE LAS
FISCALÍAS DE DESCARGA DE ANTICORRUPCIÓN POR MES,
DEL 1 DE ENERO AL 30 DE SEPTIEMBRE DE 2017



Fuente: Centro de Estadística, Fiscalías de Descarga Anticorrupción

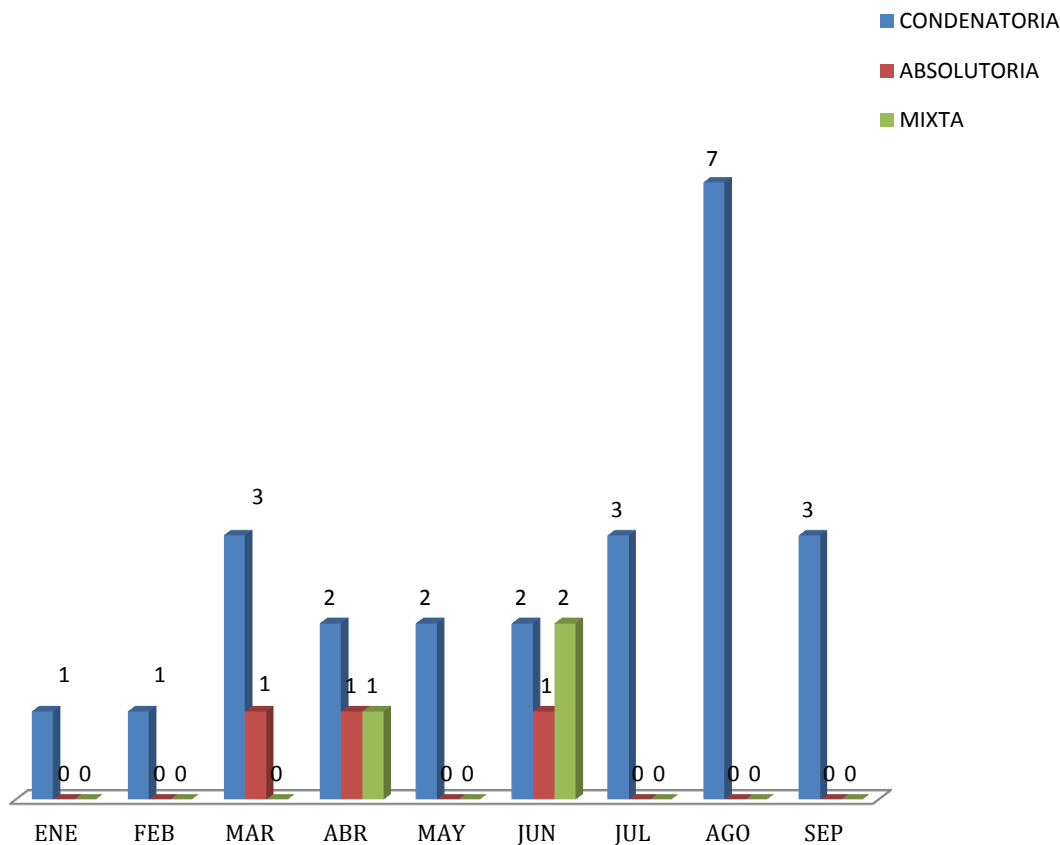


MINISTERIO PÚBLICO
CUADRO N°2 SENTENCIAS NOTIFICADAS
DE LAS FISCALÍAS DE DESCARGA DE ANTICORRUPCIÓN POR MES,
DEL 1 DE ENERO AL 30 DE SEPTIEMBRE DE 2017

TIPO DE SENTENCIA	TOTAL	MES								
		ENE	FEB	MAR	ABR	MAY	JUN	JUL	AGO	SEP
TOTAL..	30	1	1	4	4	2	5	3	7	3
CONDENATORIA	24	1	1	3	2	2	2	3	7	3
ABSOLUTORIA	3	0	0	1	1	0	1	0	0	0
MIXTA	3	0	0	0	1	0	2	0	0	0

Fuente: Centro de Estadística, Fiscalías de Descarga Anticorrupción

MINISTERIO PÚBLICO
GRÁFICO N°2 SENTENCIAS NOTIFICADAS DE LAS FISCALÍAS
DE DESCARGA DE ANTICORRUPCIÓN POR MES,
DEL 1 DE ENERO AL 30 DE SEPTIEMBRE DE 2017



Fuente: Centro de Estadística, Fiscalías de Descarga Anticorrupción

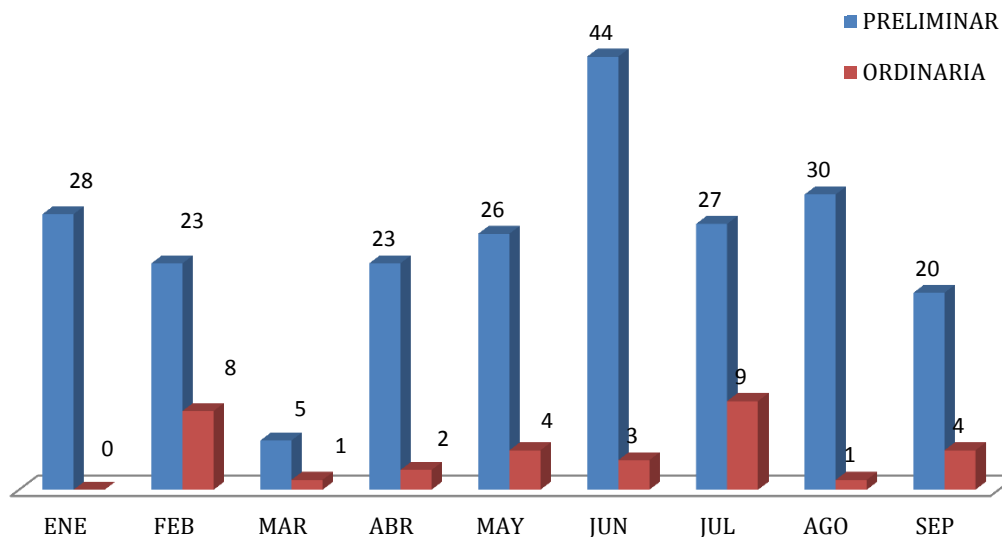


MINISTERIO PÚBLICO
CUADRO N°3 AUDIENCIAS
DE LAS FISCALÍAS DE DESCARGA DE ANTICORRUPCIÓN POR MES,
DEL 1 DE ENERO AL 30 DE SEPTIEMBRE DE 2017

AUDIENCIAS	TOTAL	MES								
		ENE	FEB	MAR	ABR	MAY	JUN	JUL	AGO	SEP
TOTAL DE AUDIENCIAS PROGRAMADAS....	732	87	70	25	68	95	110	111	92	74
PRELIMINAR	619	75	58	22	57	80	96	85	75	71
ORDINARIA	113	12	12	3	11	15	14	26	17	3
TOTAL DE AUDIENCIAS REALIZADAS...	258	28	31	6	25	30	47	36	31	24
PRELIMINAR	226	28	23	5	23	26	44	27	30	20
ORDINARIA	32	0	8	1	2	4	3	9	1	4
TOTAL DE AUDIENCIAS POSPUESTAS...	455	59	39	19	18	65	63	69	61	62
PRELIMINAR	362	47	35	17	9	54	52	52	45	51
ORDINARIA	93	12	4	2	9	11	11	17	16	11

Fuente: Centro de Estadística, Fiscalías de Descarga Anticorrupción

MINISTERIO PÚBLICO
GRÁFICO N°3 AUDIENCIAS DE LAS FISCALÍAS DE
DESCARGA DE ANTICORRUPCIÓN POR MES,
DEL 1 DE ENERO AL 30 DE SEPTIEMBRE DE 2017



Fuente: Centro de Estadística, Fiscalías de Descarga Anticorrupción

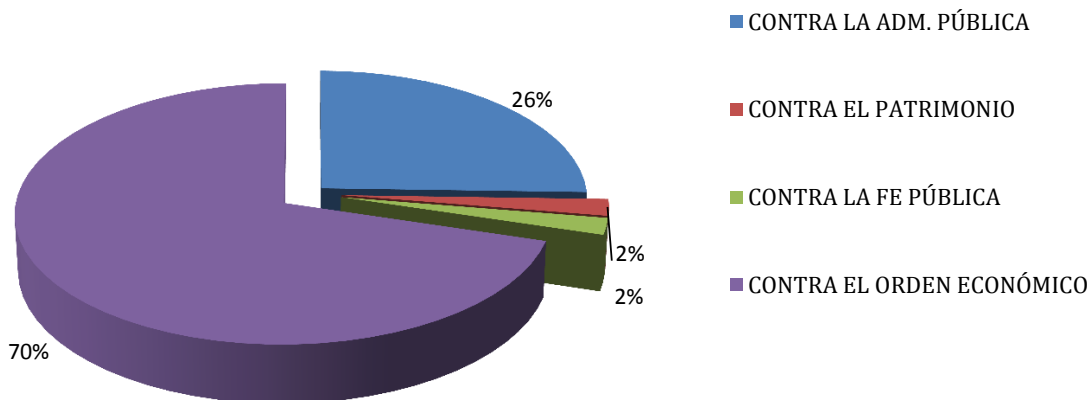


MINISTERIO PÚBLICO
CUADRO N°4 ENTRADA DE EXPEDIENTES SEGÚN DELITOS
DE LAS FISCALÍAS DE DESCARGA DE ANTICORRUPCIÓN POR MES,
DEL 1 DE ENERO AL 30 DE SEPTIEMBRE DE 2017

DELITOS GENÉRICO	TOTAL	MES								
		ENE	FEB	MAR	ABR	MAY	JUN	JUL	AGO	SEP
TOTAL...	530	51	67	49	60	31	49	84	86	53
CONTRA LA ADM. PÚBLICA	135	21	16	11	15	13	9	11	16	23
CONTRA EL PATRIMONIO	11	1	0	1	0	2	1	4	2	0
CONTRA LA FE PÚBLICA	11	0	1	0	0	0	2	2	4	2
CONTRA EL ORDEN ECONÓMICO	373	29	50	37	45	16	37	67	64	28

Fuente: Centro de Estadística, Fiscalías de Descarga Anticorrupción

MINISTERIO PÚBLICO
GRÁFICO N°4 ENTRADA DE EXPEDIENTES SEGÚN DELITOS DE
LAS FISCALÍAS DE DESCARGA DE ANTICORRUPCIÓN POR MES,
DEL 1 DE ENERO AL 30 DE SEPTIEMBRE DE 2017



Fuente: Centro de Estadística, Fiscalías de Descarga Anticorrupción



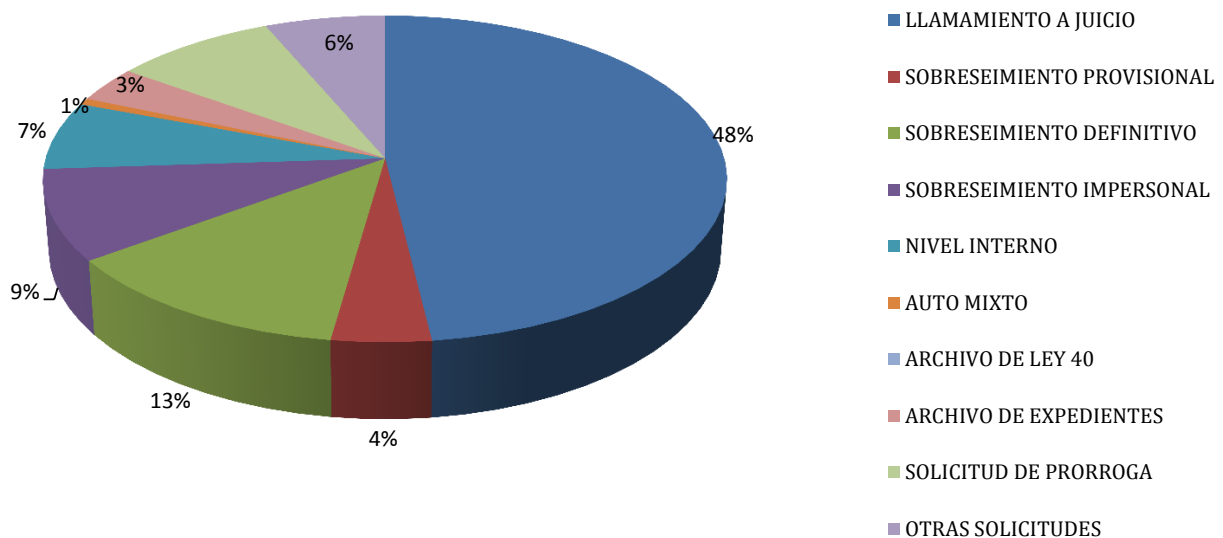
MINISTERIO PÚBLICO

**CUADRO N°5 TIPO DE SALIDAS DE EXPEDIENTES
DE LAS FISCALÍAS DE DESCARGA DE ANTICORRUPCIÓN POR MES,
DEL 1 DE ENERO AL 30 DE SEPTIEMBRE DE 2017**

TIPOS DE SALIDA	TOTAL	MES								
		ENE	FEB	MAR	ABR	MAY	JUN	JUL	AGO	SEP
TOTAL...	622	85	80	92	63	84	50	47	50	71
LLAMAMIENTO A JUICIO	299	29	28	40	42	45	25	23	20	47
SOBRESEIMIENTO PROVISIONAL	26	2	5	2	1	2	3	6	4	1
SOBRESEIMIENTO DEFINITIVO	79	6	7	12	7	13	6	8	6	14
SOBRESEIMIENTO IMPERSONAL	56	15	13	8	4	6	1	2	5	2
NIVEL INTERNO	42	14	4	4	2	4	3	4	5	2
AUTO MIXTO	4	0	0	0	0	0	4	0	0	0
ARCHIVO DE LEY 40	0	0	0	0	0	0	0	0	0	0
ARCHIVO DE EXPEDIENTES	22	6	0	7	0	4	2	2	1	0
SOLICITUD DE PRORROGA	54	11	20	9	6	3	4	0	1	0
OTRAS SOLICITUDES	40	2	3	10	1	7	2	2	8	5

Fuente: Centro de Estadística, Fiscalías de Descarga Anticorrupción

MINISTERIO PÚBLICO
**GRÁFICO N°5 TIPO DE SALIDAS DE EXPEDIENTES DE LAS FISCALÍAS DE
DESCARGA DE ANTICORRUPCIÓN POR MES,
DEL 1 DE ENERO AL 30 DE SEPTIEMBRE DE 2017**



Fuente: Centro de Estadística, Fiscalías de Descarga Anticorrupción



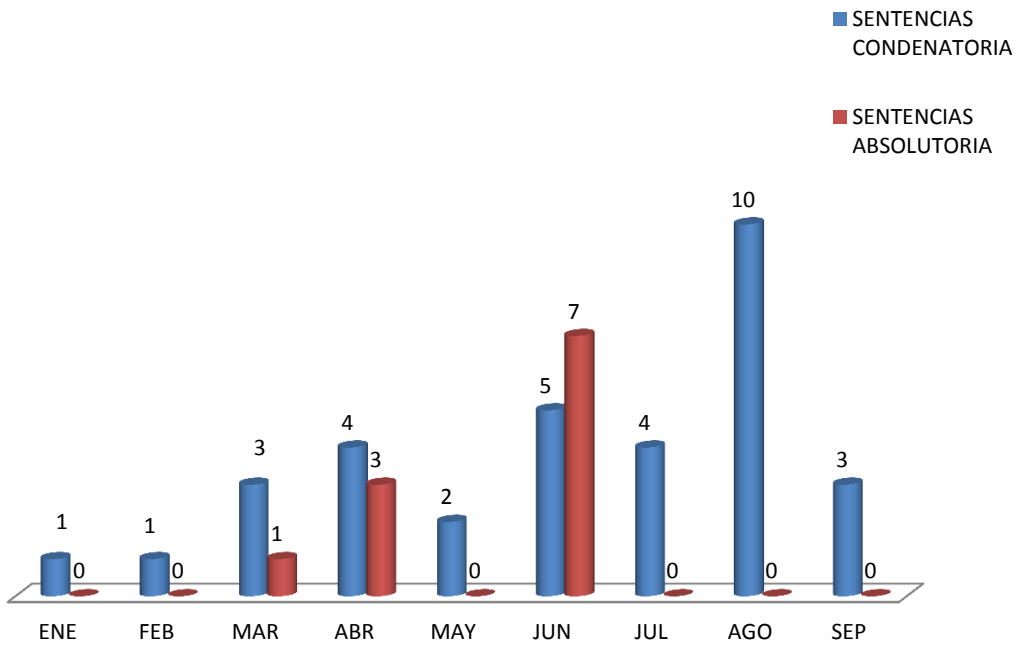
MINISTERIO PÚBLICO

CUADRO N°6 PERSONAS CONDENADAS SEGÚN EL TIPO DE SENTENCIAS NOTIFICADAS DE LAS FISCALÍAS DE DESCARGA DE ANTICORRUPCIÓN POR MES, DEL 1 DE ENERO AL 30 DE SEPTIEMBRE DE 2017

DECISIONES DE LAS SENTENCIAS	TOTAL	MES								
		ENE	FEB	MAR	ABR	MAY	JUN	JUL	AGO	SEP
TOTAL...	44	1	1	4	7	2	12	4	10	3
SENTENCIAS CONDENATORIA	33	1	1	3	4	2	5	4	10	3
SENTENCIAS ABSOLUTORIA	11	0	0	1	3	0	7	0	0	0

Fuente: Centro de Estadística, Fiscalías de Descarga Anticorrupción

MINISTERIO PÚBLICO
GRÁFICO N°6 PERSONAS CONDENADAS SEGÚN EL TIPO DE SENTENCIAS NOTIFICADAS DE LAS FISCALÍAS DE DESCARGA DE ANTICORRUPCIÓN POR MES, DEL 1 DE ENERO AL 30 DE SEPTIEMBRE DE 2017



Fuente: Centro de Estadística, Fiscalías de Descarga Anticorrupción