



MINISTERIO PÚBLICO

Cuadro N° 1: DELITOS DE AMBIENTE A NIVEL NACIONAL, POR UNIDAD RECEPTORA

INGRESO DE CARPETAS (p)

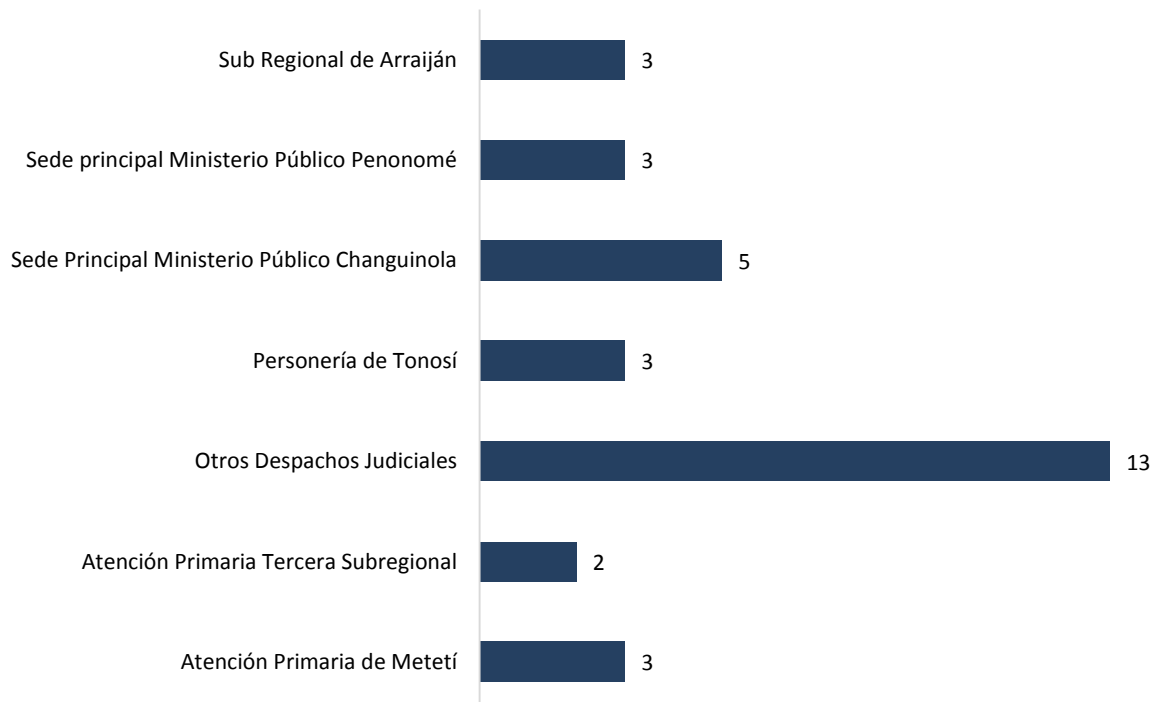
DE 01 AL 30 DE SEPTIEMBRE 2017

TIPO DE UNIDAD RECEPTORA	TOTAL	DENUNCIA	OFICIO	QUERRELLA
TOTAL...	32	17	14	1
Atención Primaria de Metetí	3	-	3	-
Atención Primaria Tercera Subregional	2	-	2	-
Otros Despachos Judiciales	13	7	5	1
Personería de Tonosí	3	3	-	-
Sede Principal Ministerio Público Changuinola	5	1	4	-
Sede principal Ministerio Público Penonomé	3	3	-	-
Sub Regional de Arraiján	3	3	-	-

FUENTE: Centro de Estadística del Ministerio Público, Plataforma del Sistema Penal Acusatorio.

*Nota: (p) se refiere a datos preliminares.

Grafico N 1: DELITOS DE AMBIENTE A NIVEL NACIONAL, POR UNIDAD RECEPTORA DEL 01 AL 30 DE SEPTIEMBRE 2017



FUENTE: Centro de Estadística del Ministerio Público, Plataforma del Sistema Penal Acusatorio.



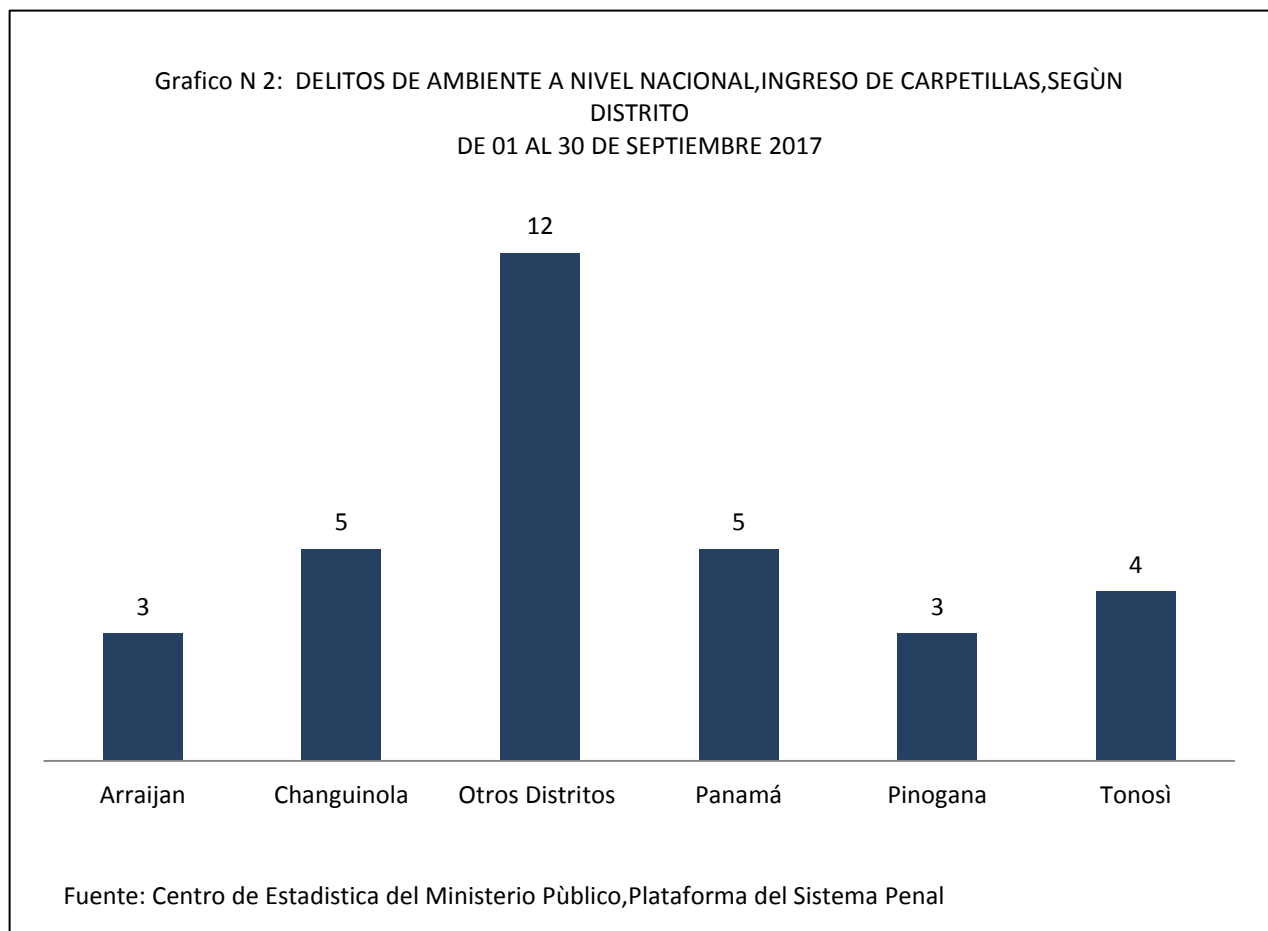
MINISTERIO PÚBLICO

Cuadro N°2: DELITOS DE AMBIENTE A NIVEL NACIONAL, INGRESO DE CARPETILLAS, SEGÚN DISTRITO (p)
DE 01 AL 30 DE SEPTIEMBRE DE 2017

DISTRITOS	NÚMERO	PORCENTAJE
TOTAL...	32	100%
Arraijan	3	9%
Changuinola	5	16%
Otros Distritos	12	38%
Panamá	5	16%
Pinogana	3	9%
Tonosì	4	13%

FUENTE: Centro de Estadística del Ministerio Público, Plataforma del Sistema Penal Acusatorio.

*Nota: (p) se refiere a datos preliminares.





MINISTERIO PÚBLICO

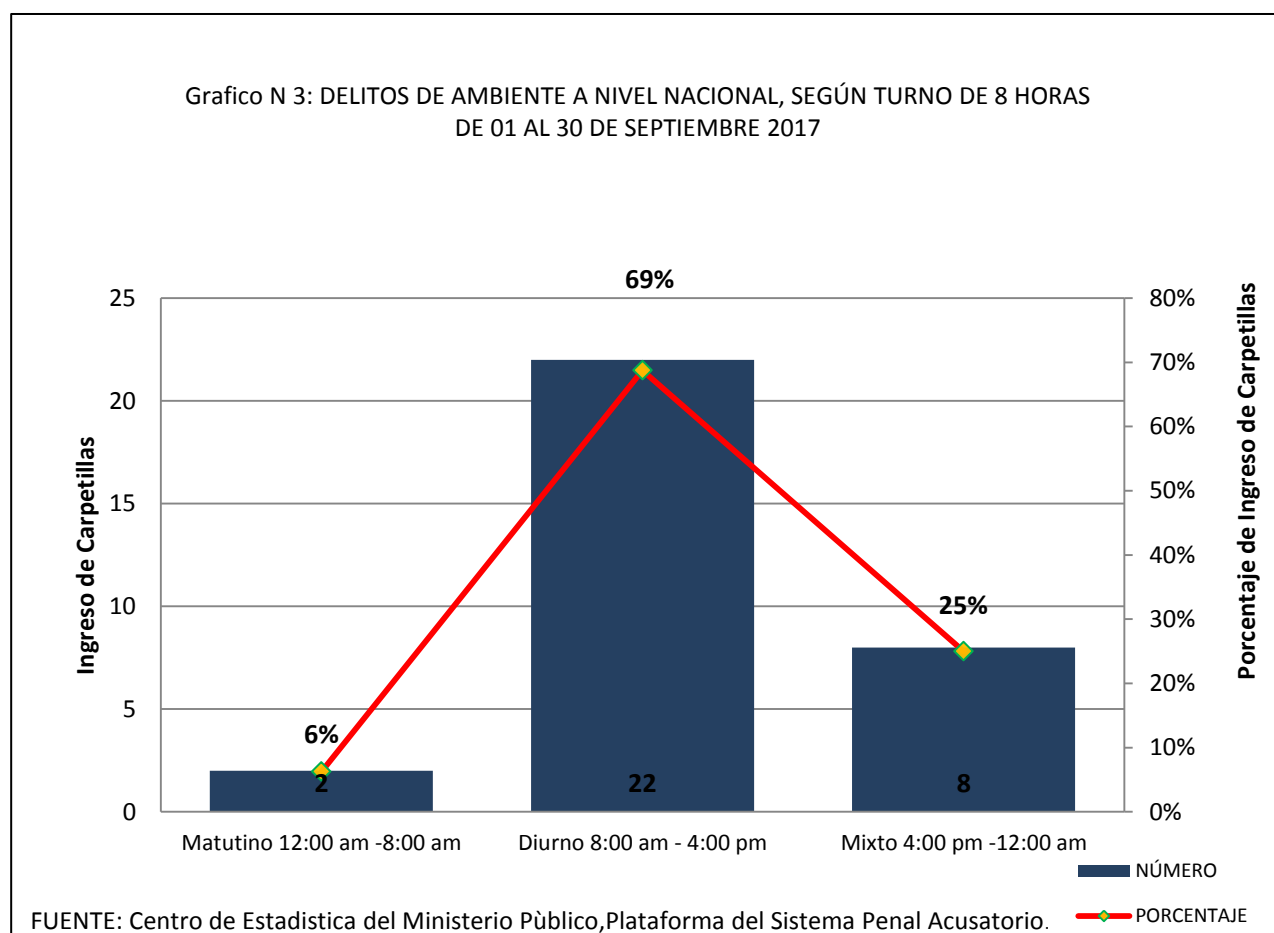
Cuadro N°3: DELITOS DE AMBIENTE A NIVEL NACIONAL, SEGÚN TURNO DE 8 HORAS (p)

DE 01 AL 30 DE SEPTIEMBRE 2017

ENTRADAS POR TURNO	NÚMERO	PORCENTAJE
TOTAL...	32	100%
Matutino 12:00 am -8:00 am	2	6%
Diurno 8:00 am - 4:00 pm	22	69%
Mixto 4:00 pm -12:00 am	8	25%

FUENTE: Centro de Estadística del Ministerio Público, Plataforma del Sistema Penal Acusatorio.

*Nota: (p) se refiere a datos preliminares.





MINISTERIO PÚBLICO

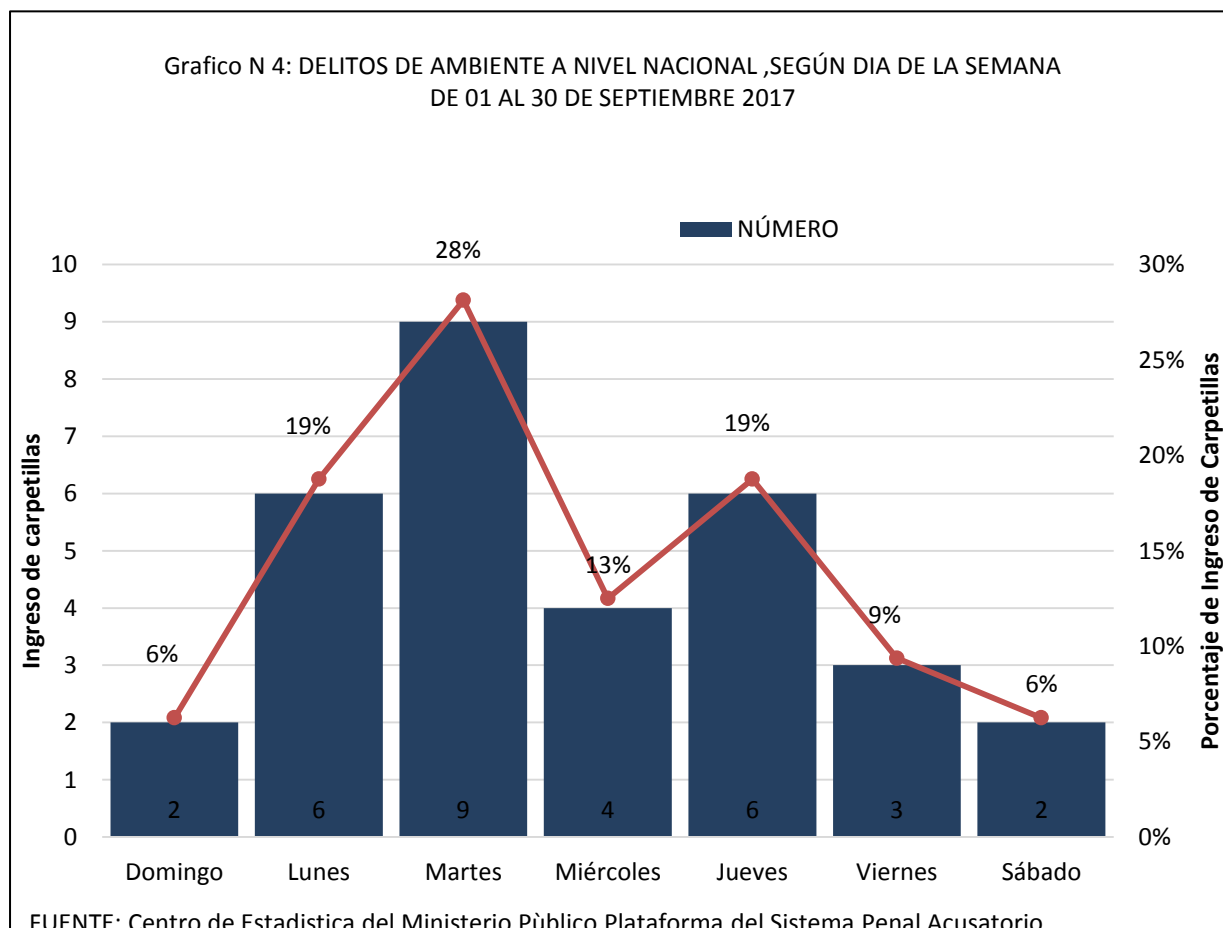
Cuadro N°4: DELITOS DE AMBIENTE A NIVEL NACIONAL ,SEGÚN DIA DE LA SEMANA (p)

DE 01 AL 30 DE SEPTIEMBRE 2017

DÍAS DE SEMANA	NÚMERO	PORCENTAJE
TOTAL...	32	100%
Domingo	2	6%
Lunes	6	19%
Martes	9	28%
Miércoles	4	13%
Jueves	6	19%
Viernes	3	9%
Sábado	2	6%

FUENTE: Centro de Estadística del Ministerio Público, Plataforma del Sistema Penal Acusatorio.

*Nota: (p) se refiere a datos preliminares.





MINISTERIO PÚBLICO

Cuadro N° 5: DELITOS DE AMBIENTE A NIVEL NACIONAL, SEGÚN DELITO ESPECIFICO (p)

DE 01 AL 30 DE SEPTIEMBRE 2017

DELITOS ESPECÍFICOS	NÚMERO	PORCENTAJE
TOTAL ...	32	100%
Construcción o urbanización que ponen en riesgo al ambiente o la vida de la población	1	3%
Contra Los Animales Doméstico	13	41%
Destrucción de los recursos naturales	6	19%
Extraer recursos o especies de la vida silvestre, acuática o terrestre protegidas o en peligro de extinción	3	9%
Incendio de Masa Vegetal	1	3%
Tala o destrucción de formaciones vegetales arbóreas o arbustico en áreas especiales	5	16%
Tráfico de especies de la vida silvestre	3	9%

FUENTE: Centro de Estadística del Ministerio Público, Plataforma del Sistema Penal Acusatorio.

Grafico N 5: DELITOS DE AMBIENTE A NIVEL NACIONAL, SEGÚN DELITO ESPECIFICO DE 01 AL 30 DE SEPTIEMBRE 2017



FUENTE: Centro de Estadística del Ministerio Público, Plataforma del Sistema Penal Acusatorio.