



MINISTERIO PÚBLICO

Cuadro N° 1: DELITOS DE AMBIENTE A NIVEL NACIONAL, POR UNIDAD RECEPTORA

INGRESO DE CARPETAS (p)

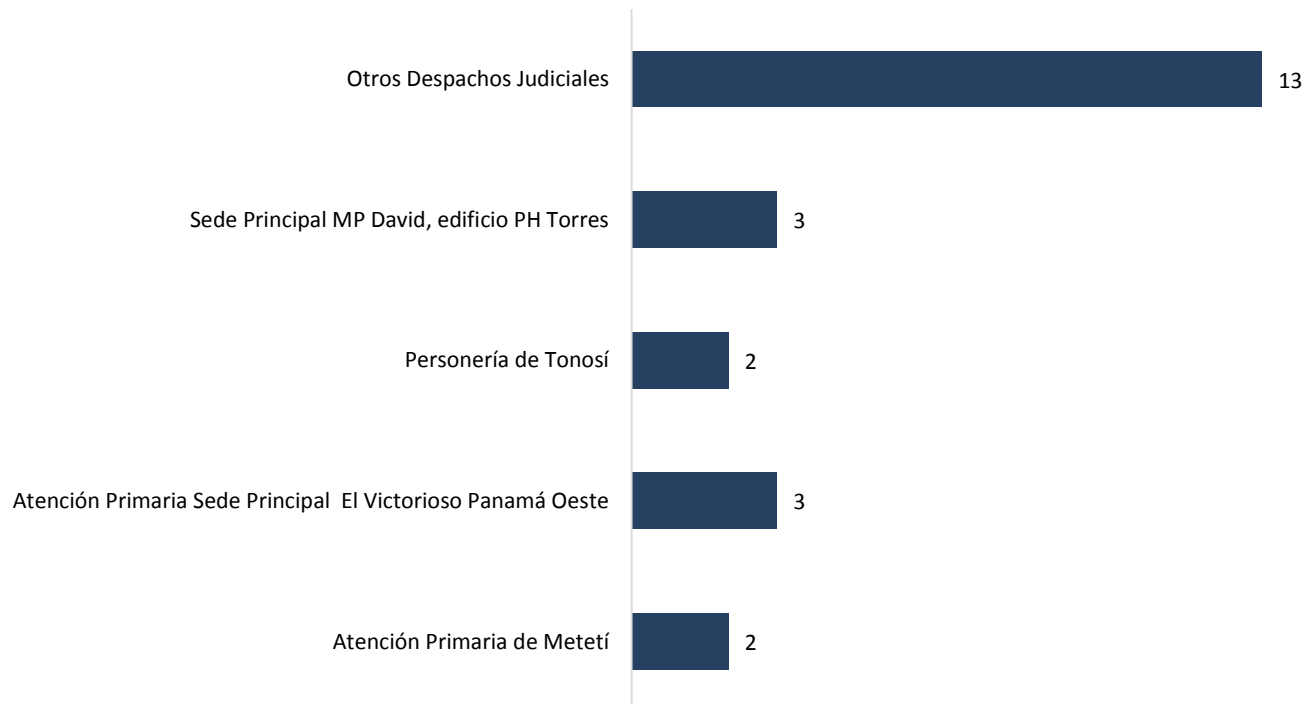
DE 01 AL 31 DE AGOSTO 2017

TIPO DE UNIDAD RECEPTORA	TOTAL	DENUNCIA	OFICIO	QUERRELLA
TOTAL...	23	11	12	0
Atención Primaria de Metetí	2	-	2	-
Atención Primaria Sede Principal El Victorioso Panamá Oeste	3	3	-	-
Personería de Tonosí	2	-	2	-
Sede Principal MP David, edificio PH Torres	3	-	3	-
Otros Despachos Judiciales	13	8	5	-

FUENTE: Centro de Estadística del Ministerio Público, Plataforma del Sistema Penal Acusatorio.

*Nota: (p) se refiere a datos preliminares.

Grafico N 1: DELITOS DE AMBIENTE A NIVEL NACIONAL, POR UNIDAD RECEPTORA
DEL 01 AL 31 DE AGOSTO 2017



FUENTE: Centro de Estadística del Ministerio Público, Plataforma del Sistema Penal Acusatorio.



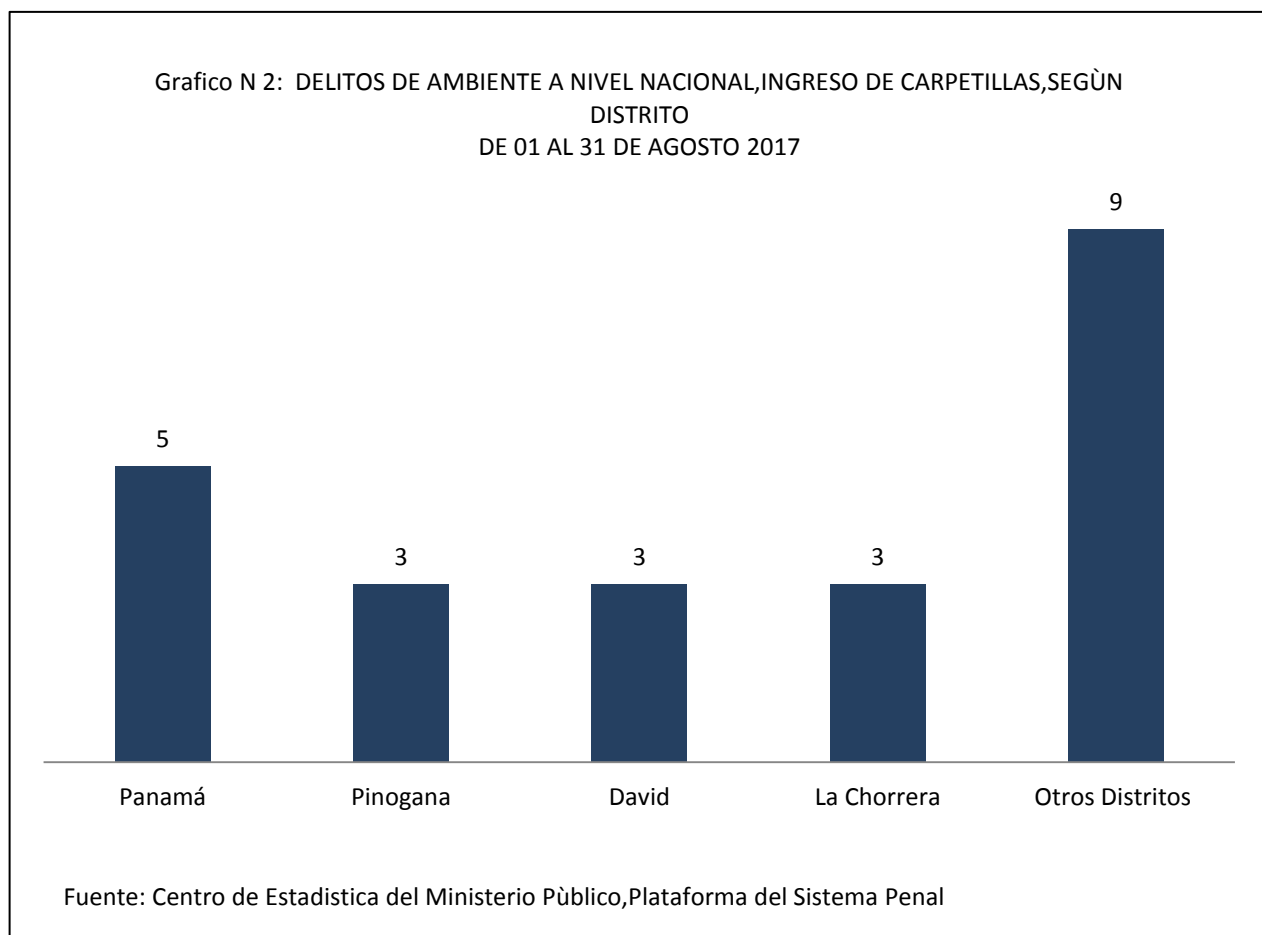
MINISTERIO PÚBLICO

Cuadro N°2: DELITOS DE AMBIENTE A NIVEL NACIONAL, INGRESO DE CARPETILLAS, SEGÚN DISTRITO (p)
DE 01 AL 31 DE AGOSTO DE 2017

DISTRITOS	NÚMERO	PORCENTAJE
TOTAL...	23	61%
Panamá	5	22%
Pinogana	3	13%
David	3	13%
La Chorrera	3	13%
Otros Distritos	9	39%

FUENTE: Centro de Estadística del Ministerio Público, Plataforma del Sistema Penal Acusatorio.

*Nota: (p) se refiere a datos preliminares.





MINISTERIO PÚBLICO

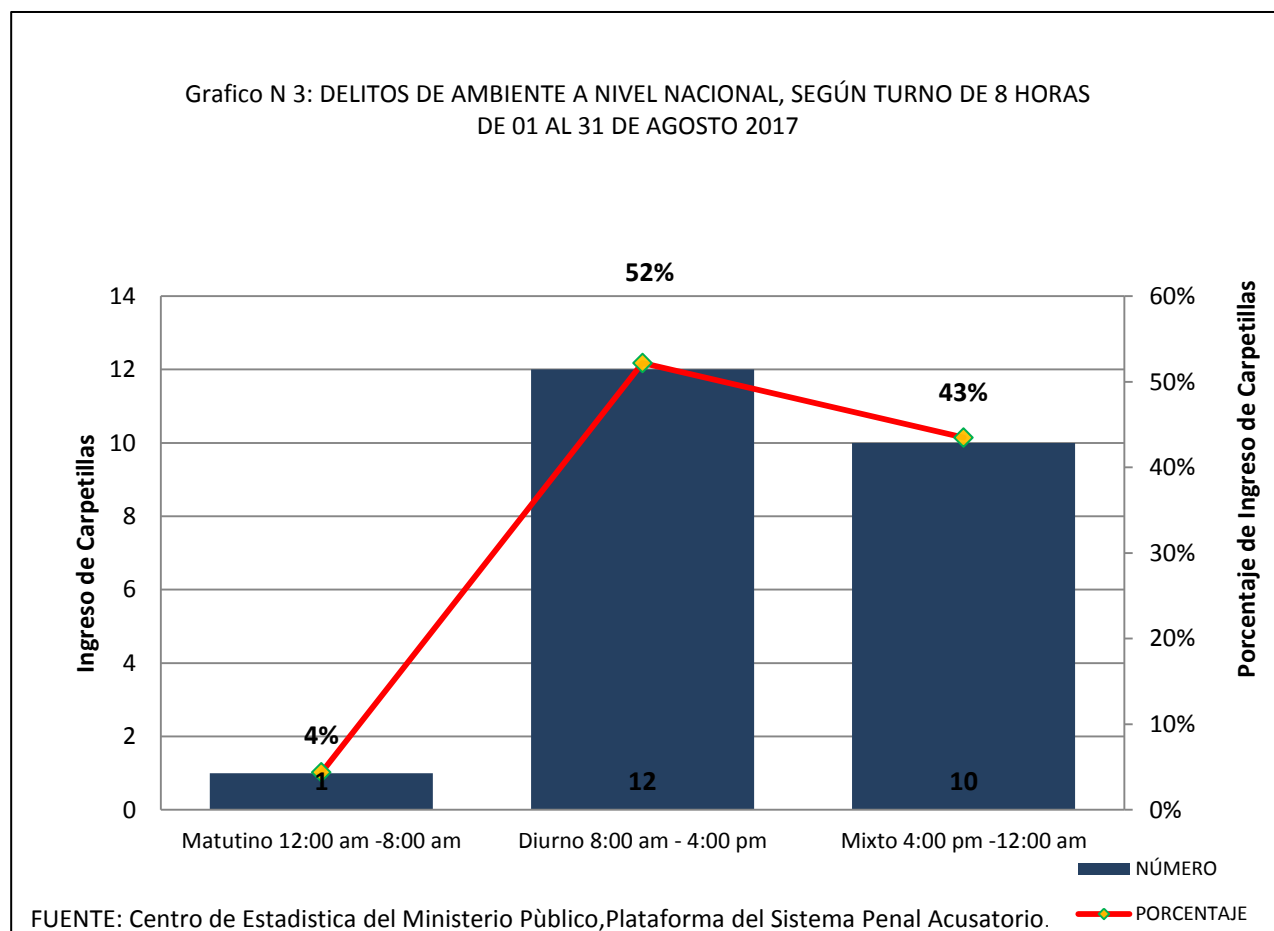
Cuadro N°3: DELITOS DE AMBIENTE A NIVEL NACIONAL, SEGÚN TURNO DE 8 HORAS (p)

DE 01 AL 31 DE AGOSTO 2017

ENTRADAS POR TURNO	NÚMERO	PORCENTAJE
TOTAL...	23	100%
Matutino 12:00 am -8:00 am	1	4%
Diurno 8:00 am - 4:00 pm	12	52%
Mixto 4:00 pm -12:00 am	10	43%

FUENTE: Centro de Estadística del Ministerio Público, Plataforma del Sistema Penal Acusatorio.

*Nota: (p) se refiere a datos preliminares.





MINISTERIO PÚBLICO

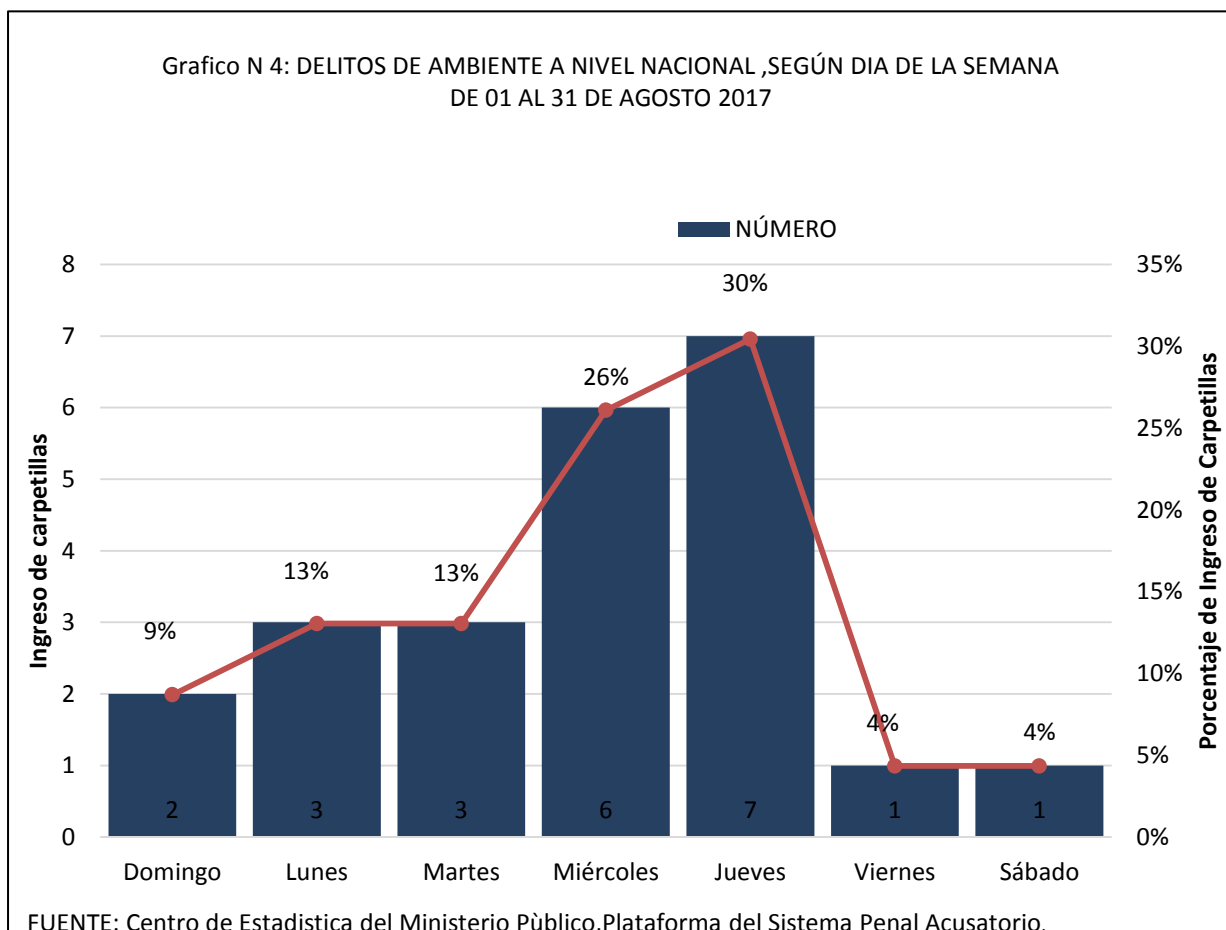
Cuadro N°4: DELITOS DE AMBIENTE A NIVEL NACIONAL ,SEGÚN DIA DE LA SEMANA (p)

DE 01 AL 31 DE AGOSTO 2017

DÍAS DE SEMANA	NÚMERO	PORCENTAJE
TOTAL...	23	100%
Domingo	2	9%
Lunes	3	13%
Martes	3	13%
Miércoles	6	26%
Jueves	7	30%
Viernes	1	4%
Sábado	1	4%

FUENTE: Centro de Estadística del Ministerio Público, Plataforma del Sistema Penal Acusatorio.

*Nota: (p) se refiere a datos preliminares.





MINISTERIO PÚBLICO

Cuadro N° 5: DELITOS DE AMBIENTE A NIVEL NACIONAL, SEGÚN DELITO ESPECIFICO (p)

DE 01 AL 31 DE AGOSTO 2017

DELITOS ESPECÍFICOS	NÚMERO	PORCENTAJE
TOTAL ...	23	100%
Construcción de diques o muros de contención y/o desvíos de causes sin autorización	1	4%
Contra Los Animales Doméstico	9	39%
Destrucción de los recursos naturales	3	13%
Extraer recursos o especies de la vida silvestre, acuática o terrestre protegidas o en peligro de extinción	3	13%
Incendio de Masa Vegetal	1	
Tala o destrucción de formaciones vegetales arbóreas o arbustico en áreas especiales	1	4%
Tráfico de especies de la vida silvestre	5	22%

FUENTE: Centro de Estadística del Ministerio Público, Plataforma del Sistema Penal Acusatorio.

