



MINISTERIO PÚBLICO

CUADRO N°1. PERSONAS ATENDIDAS EN EL CENTRO DE ATENCIÓN CIUDADANA DEL
PRIMER DISTRITO JUDICIAL; POR SERVICIOS, SEGÚN PROVINCIA:
DEL 1 AL 31 DE JULIO DEL 2017

SERVICIOS	TOTAL	COLÓN	PANAMÁ	PANAMÁ OESTE
TOTAL...	11085	1107	7200	2778
Denuncias o Querellas en TURNO	1015	0	175	840
Mediación / Conciliación	10	0	9	1
Diligencias en el Servicio de Investigación / Entrevistas, Entrega de Documentos	606	126	452	28
Unidad de Homicidios	317	87	160	70
Fiscalía de Familia	1245	5	481	759
Fiscalía de Adolescentes	248	133	32	83
Cita en la Unidad de Apoyo a Víctimas	66	1	2	63
Centro de Custodia de Bienes Aprehendidos	1	0	1	0
Copia de la Carpetilla	4	0	4	0
Copia de Diligencias / Revisión de Carpetillas	34	0	34	0
Queja o Reclamo	9	0	9	0
Información sobre su Proceso Penal	4774	565	4209	0
Información sobre los servicios que brinda el Ministerio Público	33	0	6	27
Su denuncia no es competencia del Ministerio Público	222	0	207	15
Notificación SPA	1227	2	510	715
Notificación Descarga	992	141	724	127
Personería	282	47	185	50
Fiscalía de Droga	0	0	0	0

Fuente: Centro de Estadística; Atención Ciudadana.

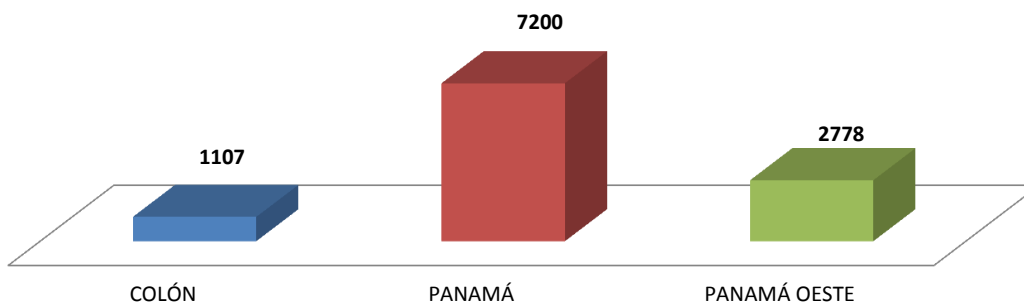
Análisis:

El Centro de Atención Ciudadana del Primer Distrito Judicial, para el mes de Julio, atendió un total de 11085 personas, 1107 en la provincia de Colón, 7200 en la provincia de Panamá; y 2778 en la provincia de Panamá Oeste donde la mayor cantidad de atenciones fue por Información sobre su Proceso Penal con 4774 personas que representa un 43.1 %.



MINISTERIO PÚBLICO

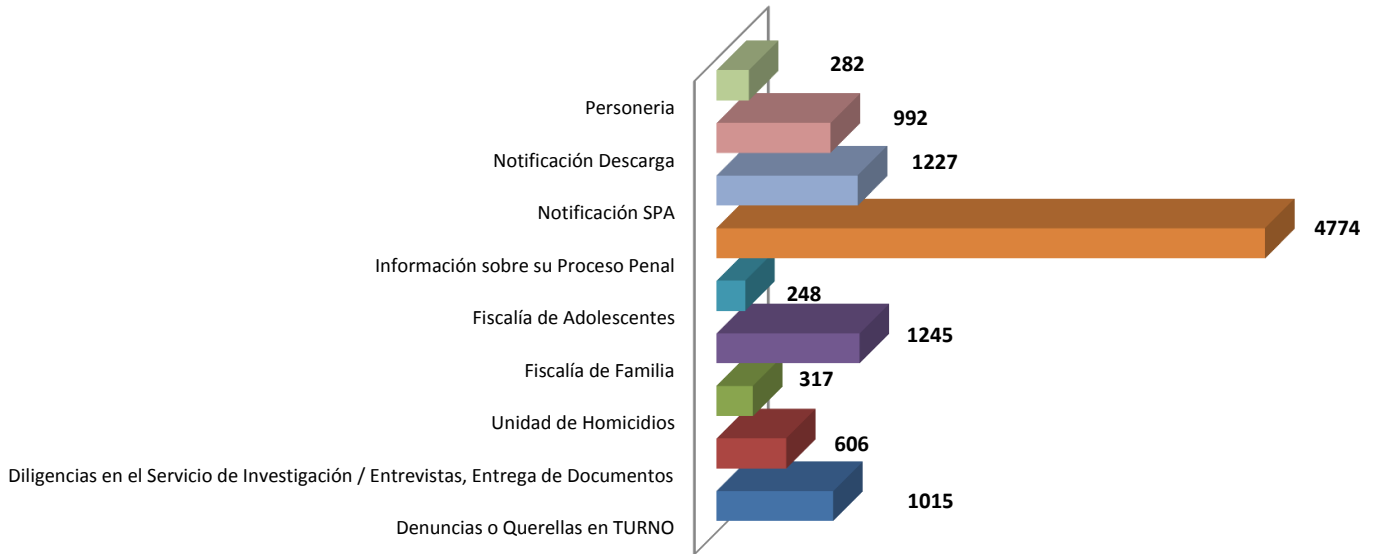
GRÁFICO N°1. PERSONAS ATENDIDAS EN EL CENTRO DE INFORMACIÓN DE ATENCIÓN CIUDADANA DEL,
PRIMER DISTRITO JUDICIAL, POR SERVICIO; SEGÚN PROVINCIA:
DEL 1 AL 31 DE JULIO DEL 2017



Fuente: Centro de Estadística; Atención Ciudadana .



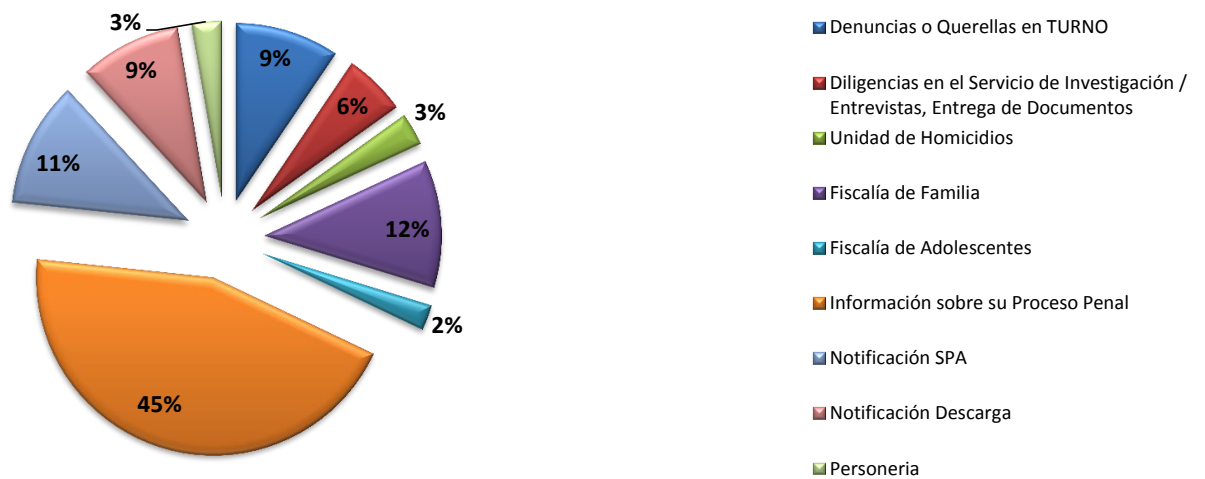
MINISTERIO PÚBLICO
GRÁFICO N°2. SERVICIOS DE ATENCIÓN CIUDADANA CON MAYOR
INCIDENCIA DEL PRIMER DISTRITO JUDICIAL DE PANAMÁ
DEL 1 AL 31 DE JULIO DEL 2017



Fuente: Centro de Estadística; Atención Ciudadana



MINISTERIO PÚBLICO
GRÁFICO N°3. PORCENTAJE DE LOS SERVICIOS DE ATENCIÓN CIUDADANA CON MAYOR
INCIDENCIA DEL PRIMER DISTRITO JUDICIAL DE PANAMÁ
DEL 1 AL 31 DE JULIO DEL 2017



Fuente: Centro de Estadística; Atención Ciudadana



MINISTERIO PÚBLICO

CUADRO N°1. PERSONAS ATENDIDAS EN EL CENTRO DE ATENCIÓN CIUDADANA DEL SEGUNDO DISTRITO JUDICIAL; POR SERVICIOS, SEGÚN PROVINCIA: DEL 1 AL 31 DE JULIO DEL 2017

SERVICIOS	TOTAL	COCLÉ	VERAGUAS
TOTAL...	558	180	378
Denuncias o Querellas en TURNO	134	84	50
Mediación / Conciliación	2	0	2
Diligencias en el Servicio de Investigación / Entrevistas, Entrega de Documentos	183	42	141
Unidad de Homicidios	5	0	5
Fiscalía de Familia	98	54	44
Fiscalía de Adolescentes	27	0	27
Cita en la Unidad de Apoyo a Víctimas	1	0	1
Centro de Custodia de Bienes Aprehendidos	0	0	0
Copia de la Carpetilla	0	0	0
Copia de Diligencias / Revisión de Carpetillas	0	0	0
Queja o Reclamo	0	0	0
Información sobre su Proceso Penal	7	0	7
Información sobre los servicios que brinda el Ministerio Público	10	0	10
Su denuncia no es competencia del Ministerio Público	15	0	15
Notificación SPA	76	0	76
Notificación Descarga	0	0	0
Personería	0	0	0
Fiscalía de Droga	0	0	0

Fuente: Centro de Estadística; Atención Ciudadana.

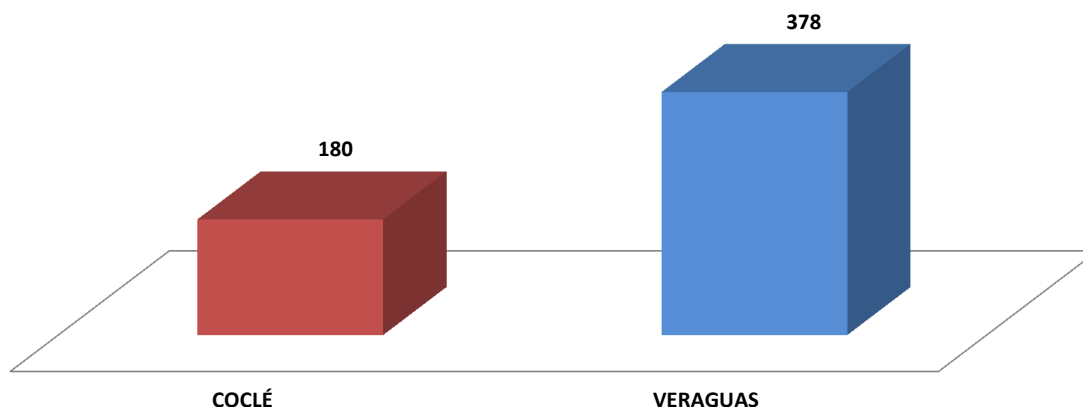
Análisis:

El Centro de Atención Ciudadana del Segundo Distrito Judicial, para el mes de Julio, atendió un total de 558 personas, 180 en la provincia de Coclé y 378 en la provincia de Veraguas; donde la mayor cantidad atenciones fue por Diligencias en el Servicio de Investigación / Entrevistas, Entrega de Documentos con 183 personas que representa un 32.8 %.



MINISTERIO PÚBLICO

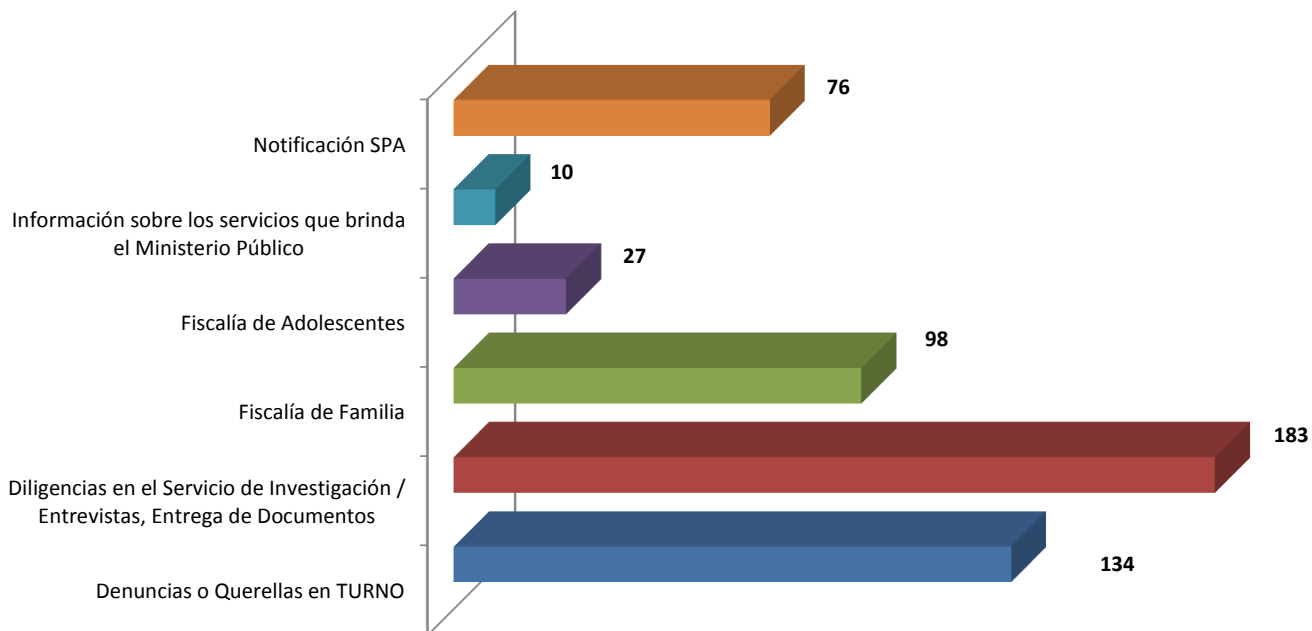
GRÁFICO N°1. PERSONAS ATENDIDAS EN EL CENTRO DE INFORMACIÓN DE ATENCIÓN CIUDADANA DEL SEGUNDO DISTRITO JUDICIAL, POR SERVICIO; SEGÚN PROVINCIA: DEL 1 AL 31 DE JULIO DEL 2017



Fuente: Centro de Estadística; Atención Ciudadana



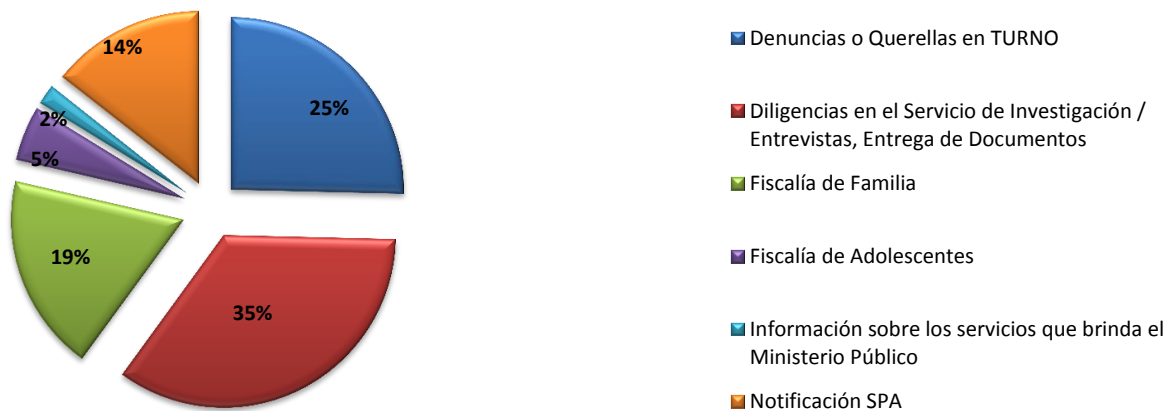
MINISTERIO PÚBLICO
GRÁFICO N°2. SERVICIOS DE ATENCIÓN CIUDADANA CON MAYOR
INCIDENCIA DEL SEGUNDO DISTRITO JUDICIAL DE PANAMÁ
DEL 1 AL 31 DE JULIO DEL 2017



Fuente: Centro de Estadística; Atención Ciudadana .



MINISTERIO PÚBLICO
GRÁFICO N°3. PORCENTAJES DE LOS SERVICIOS DE ATENCIÓN CIUDADANA CON MAYOR
INCIDENCIA DEL SEGUNDO DISTRITO JUDICIAL DE PANAMÁ
DEL 1 AL 31 DE JULIO DEL 2017



Fuente: Centro de Estadística; Atención Ciudadana



MINISTERIO PÚBLICO

**CUADRO N°1. PERSONAS ATENDIDAS EN EL CENTRO DE ATENCIÓN CIUDADANA DEL
TERCER DISTRITO JUDICIAL; POR SERVICIOS, SEGÚN PROVINCIA:
DEL 1 AL 31 DE JULIO DEL 2017**

SERVICIOS	TOTAL	CHIRIQUÍ	BOCAS DEL TORO
TOTAL...	1942	837	1105
Denuncias o Querellas en TURNO	545	56	489
Mediación / Conciliación	1	1	0
Diligencias en el Servicio de Investigación / Entrevistas, Entrega de Documentos	502	269	233
Unidad de Homicidios	84	61	23
Fiscalía de Familia	264	69	195
Fiscalía de Adolescentes	51	1	50
Cita en la Unidad de Apoyo a Víctimas	7	0	7
Centro de Custodia de Bienes Aprehendidos	0	0	0
Copia de la Carpetilla	0	0	0
Copia de Diligencias / Revisión de Carpetillas	2	2	0
Queja o Reclamo	1	1	0
Información sobre su Proceso Penal	101	99	2
Información sobre los servicios que brinda el Ministerio Público	0	0	0
Su denuncia no es competencia del Ministerio Público	1	0	1
Notificación SPA	356	270	86
Notificación Descarga	5	0	5
Personería	22	8	14
Fiscalía de Droga	0	0	0

Fuente: Centro de Estadística; Atención Ciudadana.

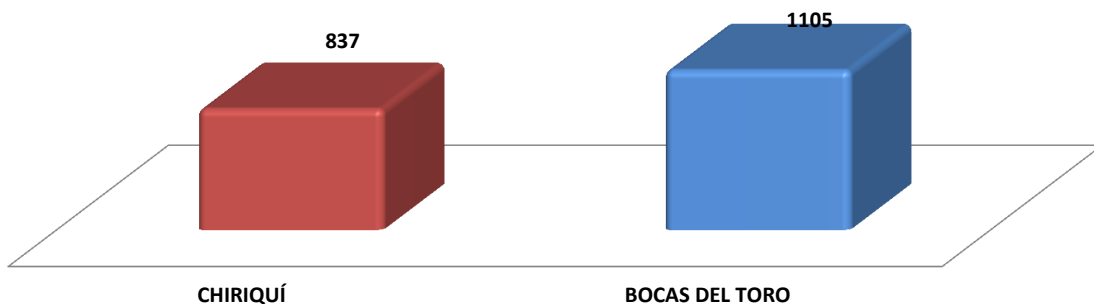
Análisis:

El Centro de Atención Ciudadana del Tercer Distrito Judicial, para el mes de Julio, atendió un total de 1942 personas, 837 en la provincia de Chiriquí y 1105 en la provincia de Bocas del Toro; donde la mayor cantidad de atendidos fue por Denuncias o Querellas en TURNO con 545 personas que representa un 28.1 %.



MINISTERIO PÚBLICO

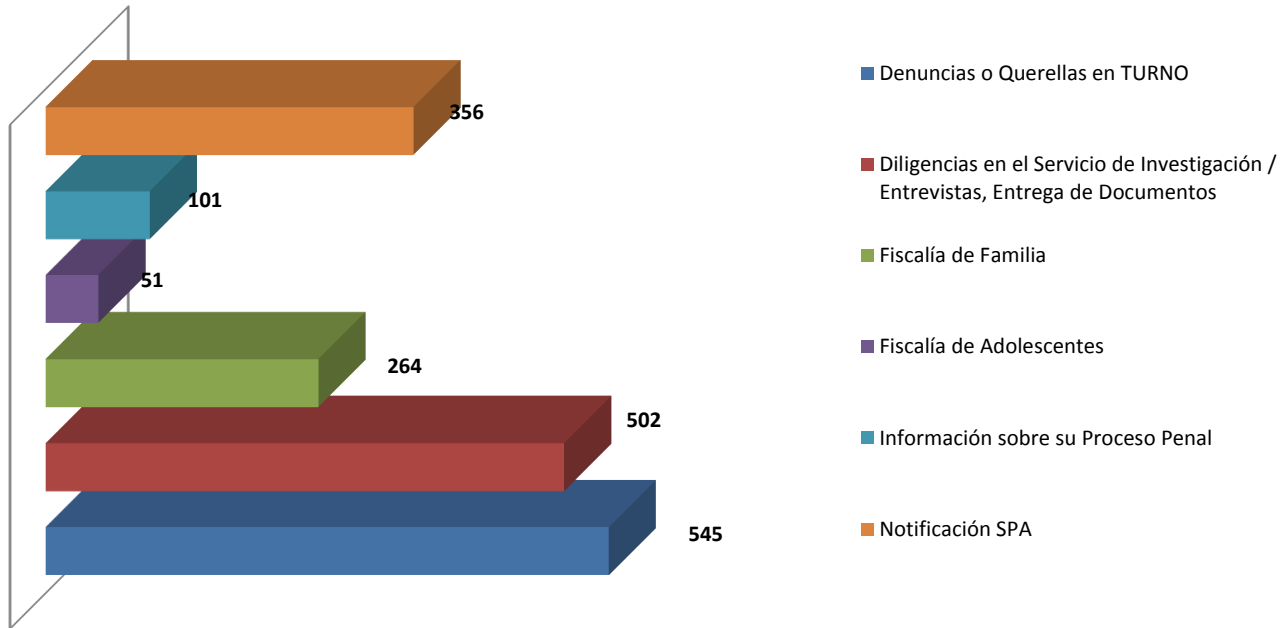
**GRÁFICO N°1. PERSONAS ATENDIDAS EN EL CENTRO DE INFORMACIÓN DE ATENCIÓN CIUDADANA DEL,
TERCER DISTRITO JUDICIAL, POR SERVICIO; SEGÚN PROVINCIA:
DEL 1 AL 31 DE JULIO DEL 2017**



Fuente: Centro de Estadística; Atención Ciudadana .



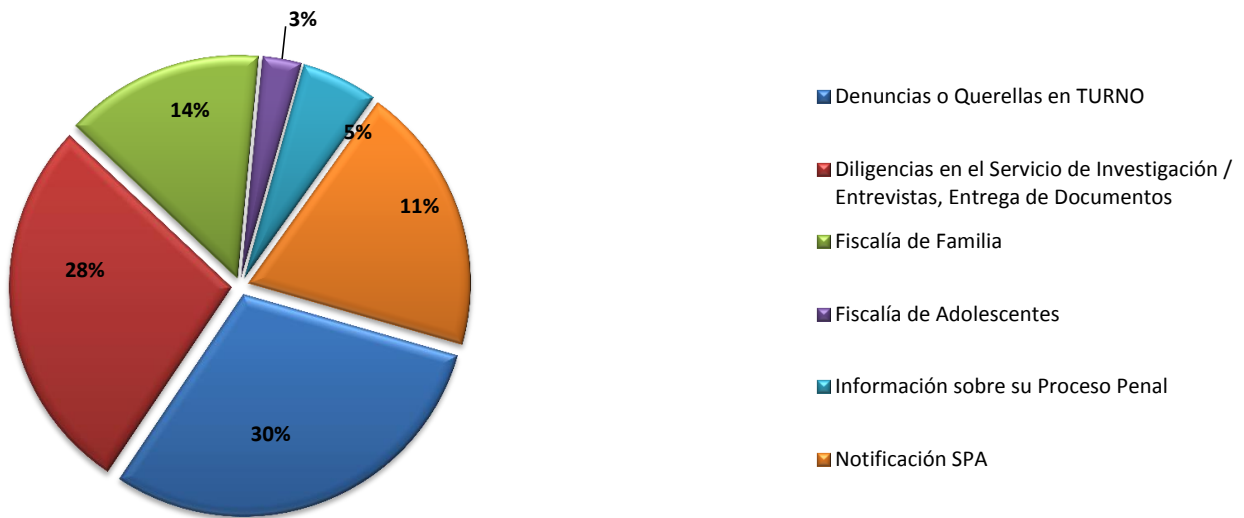
MINISTERIO PÚBLICO
GRÁFICO N°2. SERVICIOS DE ATENCIÓN CIUDADANA CON MAYOR INCIDENCIA
INCIDENCIA DEL TERCER DISTRITO JUDICIAL DE PANAMÁ
DEL 1 AL 31 DE JULIO DEL 2017



Fuente: Centro de Estadística; Atención Ciudadana .



MINISTERIO PÚBLICO
GRÁFICO N°3. PORCENTAJE DE LOS SERVICIOS DE ATENCIÓN CIUDADANA CON MAYOR
INCIDENCIA DEL TERCER DISTRITO JUDICIAL DE PANAMÁ
DEL 1 AL 31 DE JULIO DEL 2017



Fuente: Centro de Estadística; Atención Ciudadana



MINISTERIO PÚBLICO

CUADRO N°1. PERSONAS ATENDIDAS EN EL CENTRO DE ATENCIÓN CIUDADANA DEL CUARTO DISTRITO JUDICIAL; POR SERVICIOS, SEGÚN PROVINCIA: DEL 1 AL 31 DE JULIO DEL 2017

SERVICIOS	TOTAL	LOS SANTOS	HERRERA
TOTAL...	1034	802	232
Denuncias o Querellas en TURNO	100	36	64
Mediación / Conciliación	0	0	0
Diligencias en el Servicio de Investigación / Entrevistas, Entrega de Documentos	350	243	107
Unidad de Homicidios	50	50	0
Fiscalía de Familia	100	72	28
Fiscalía de Adolescentes	57	36	21
Cita en la Unidad de Apoyo a Víctimas	43	34	9
Centro de Custodia de Bienes Aprehendidos	1	1	0
Copia de la Carpetilla	17	17	0
Copia de Diligencias / Revisión de Carpetillas	114	114	0
Queja o Reclamo	2	2	0
Información sobre su Proceso Penal	46	46	0
Información sobre los servicios que brinda el Ministerio Público	35	35	0
Su denuncia no es competencia del Ministerio Público	27	27	0
Notificación SPA	15	15	0
Notificación Descarga	17	14	3
Personería	7	7	0
Fiscalía de Droga	53	53	0

Fuente: Centro de Estadística; Atención Ciudadana.

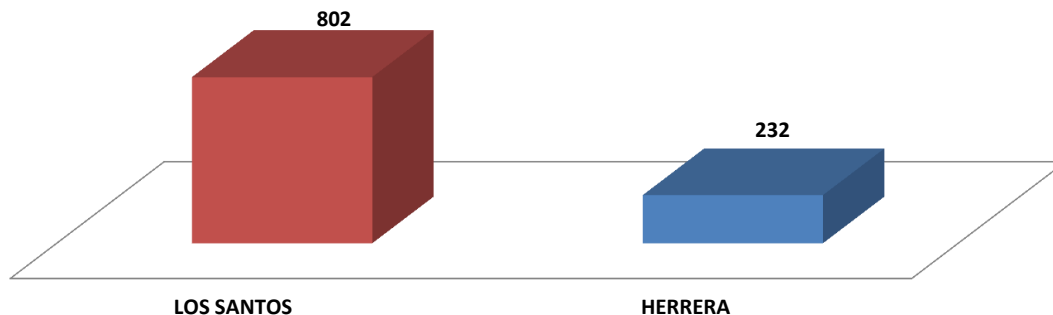
Análisis:

El Centro de Atención Ciudadana del Cuarto Distrito Judicial, para el mes de Julio, atendió un total de 1034 personas, 802 en la provincia de Los Santos y 232 en la provincia de Herrera; donde su mayor cantidad de atendidos fue por Diligencias en el Servicio de Investigación / Entrevistas, Entrega de Documentos con 350 personas que representa un 33.8 %.



MINISTERIO PÚBLICO

GRÁFICO N°1. PERSONAS ATENDIDAS EN EL CENTRO DE INFORMACIÓN DE ATENCIÓN CIUDADANA DEL, CUARTO DISTRITO JUDICIAL, POR SERVICIO; SEGÚN PROVINCIA: DEL 1 AL 31 DE JULIO DEL 2017

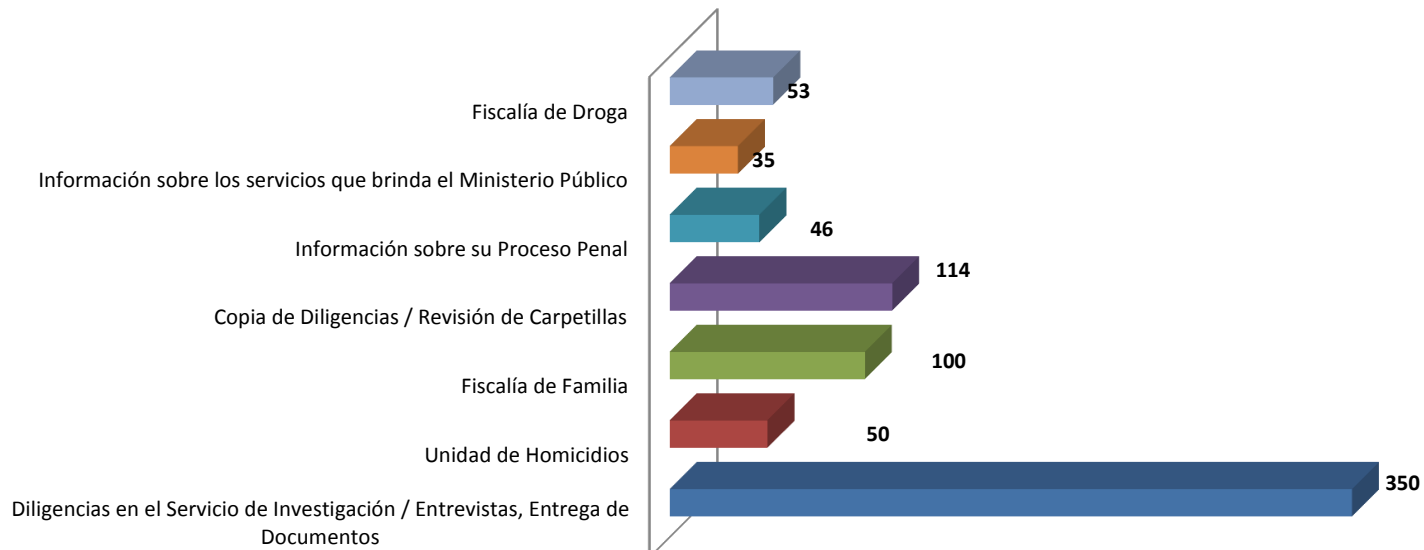


Fuente: Centro de Estadística; Atención Ciudadana



MINISTERIO PÚBLICO

**GRÁFICO N°2. SERVICIOS DE ATENCIÓN CIUDADANA CON MAYOR
INCIDENCIA DEL CUARTO DISTRITO JUDICIAL DE PANAMÁ
DEL 1 AL 31 DE JULIO DEL 2017**

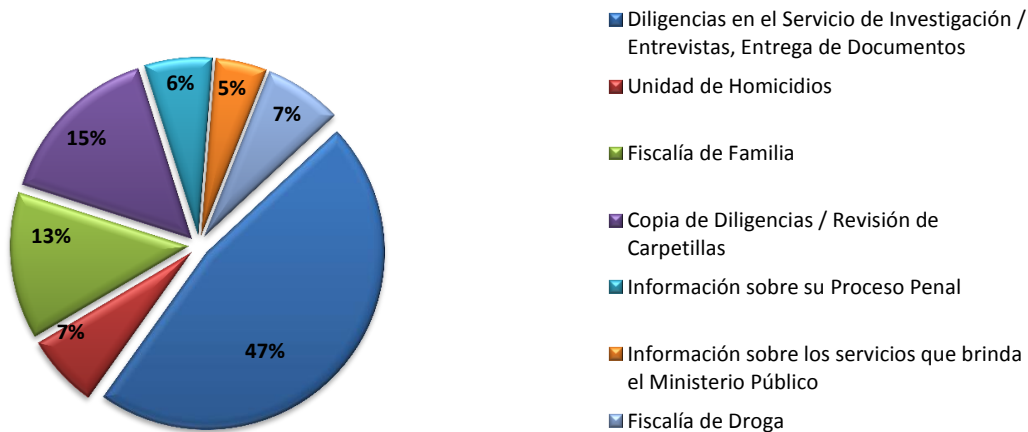


Fuente: Centro de Estadística; Atención Ciudadana



MINISTERIO PÚBLICO

**GRÁFICO N°3 PORCENTAJES DE LOS SERVICIOS DE ATENCIÓN CIUDADANA CON MAYOR
INCIDENCIA DEL CUARTO DISTRITO JUDICIAL DE PANAMÁ
DEL 1 AL 31 DE JULIO DEL 2017**



Fuente: Centro de Estadística; Atención Ciudadana