



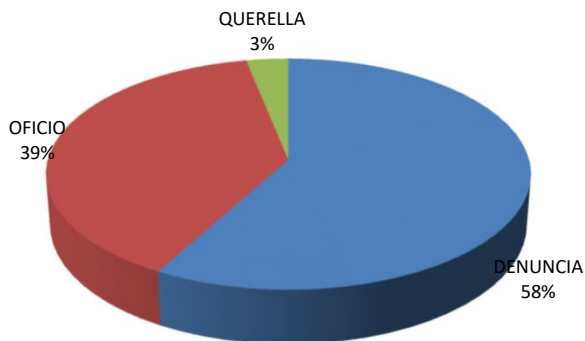
MINISTERIO PÚBLICO
 CUADRO N°1. CAUSAS INGRESADAS POR LUGAR DE OCURRENCIA
 EN EL TERCER DISTRITO JUDICIAL,
 SEGÚN UNIDAD RECEPTORA:
 DEL 1 AL 31 DE JULIO DE 2017(P)

| UNIDAD RECEPTORA | TOTAL | TIPO | | |
|--|-------------|------------|------------|-----------|
| | | DENUNCIA | OFICIO | QUERELLA |
| TOTAL... | 1079 | 626 | 419 | 34 |
| Unidades Receptoras de Chiriquí | 796 | 464 | 302 | 30 |
| Sede Principal de Chiriquí | 357 | 246 | 92 | 19 |
| Unidad Receptora de Drogas | 35 | 0 | 35 | 0 |
| Personerías | 401 | 216 | 174 | 11 |
| Otras Unidades Receptoras de Chiriquí | 3 | 2 | 1 | |
| Unidades Receptoras de Bocas del Toro | 283 | 162 | 117 | 4 |
| Sede Principal de Bocas del Toro | 212 | 124 | 84 | 4 |
| Unidad Receptora de Drogas | 10 | 0 | 10 | 0 |
| Personerías | 56 | 33 | 23 | 0 |
| Otras Unidades Receptoras de Bocas del Toro | 5 | 5 | 0 | 0 |

Fuente: Centro de Estadísticas, Ministerio Público Unidad Regional de Chiriquí y Bocas del Toro

Nota: (p) se refiere a los datos preliminares

MINISTERIO PÚBLICO
 GRÁFICO No. 1 CAUSAS INGRESADAS POR LUGAR DE
 OCURRENCIA
 EN EL TERCER DISTRITO JUDICIAL, POR TIPO,
 SEGÚN UNIDAD RECEPTORA:
 DEL 1 AL 31 DE JULIO DE 2017(P)



Fuente: Centro de Estadísticas, Ministerio Público Unidad Regional de Chiriquí y Bocas del Toro



MINISTERIO PÚBLICO
CUADRO N° 2. DISTRIBUCIÓN DE LAS CAUSAS REGISTRADAS
EN EL TERCER DISTRITO JUDICIAL,
SEGÚN PROVINCIA Y DISTRITO:
DEL 1 AL 31 DE JULIO DE 2017(P)

| DISTRITOS | NÚMERO | PORCENTAJE |
|-----------------------|--------------------|--------------------|
| TOTAL... | <u>1079</u> | <u>100</u> |
| Chiriquí | <u>796</u> | <u>73.8</u> |
| Alanje | 18 | 1.7 |
| Barú | 57 | 5.3 |
| Besiko | 20 | 1.9 |
| Boquerón | 35 | 3.2 |
| Boquete | 35 | 3.2 |
| Bugaba | 124 | 11.5 |
| David | 357 | 33.1 |
| Dolega | 34 | 3.2 |
| Gualaca | 13 | 1.2 |
| Mironó | 4 | 0.4 |
| Muna | 7 | 0.6 |
| Nole Duima | 6 | 0.6 |
| Ñurum | 2 | 0.2 |
| Remedios | 11 | 1.0 |
| Renacimiento | 25 | 2.3 |
| San Félix | 12 | 1.1 |
| San Lorenzo | 18 | 1.7 |
| Tolé | 18 | 1.7 |
| Bocas del Toro | <u>283</u> | <u>26.2</u> |
| Bocas Del Toro | 40 | 3.7 |
| Changuinola | 217 | 20.1 |
| Chiriquí Grande | 19 | 1.8 |
| Kankintú | 6 | 0.6 |
| Kusapín | 1 | 0.1 |

Fuente: Centro de Estadísticas, Ministerio Público Unidad Regional de Chiriquí y Bocas del Toro



MINISTERIO PÚBLICO
CUADRO N°3. CAUSAS INGRESADAS POR LUGAR DE OCURRENCIA,
EN EL TERCER DISTRITO JUDICIAL, POR CIRCUITO JUDICIAL
SEGÚN DELITO GENÉRICO:
DEL 1 AL 31 DE JULIO DE 2017(P)

| DELITO GENÉRICO | NÚMERO | PORCENTAJE | CHIRIQUÍ | BOCAS DEL TORO |
|---|--------------------|-------------------|-------------------|-------------------|
| TOTAL... | <u>1079</u> | <u>100</u> | <u>796</u> | <u>283</u> |
| Título I - Delitos Contra La Vida y La Integridad Personal | 133 | 12.33 | 74 | 59 |
| Título II - Delitos Contra La Libertad | 20 | 1.85 | 18 | 2 |
| Título III - Delitos Contra La Libertad E Integridad Sexual | 180 | 16.68 | 148 | 32 |
| Título IV - Delitos Contra El Honor de La Persona Natural | 10 | 0.93 | 9 | 1 |
| Título V - Delitos Contra El Orden Jurídico Familiar y El Estado Civil | 273 | 25.30 | 191 | 82 |
| Título VI - Delitos Contra El Patrimonio Económico | 284 | 26.32 | 222 | 62 |
| Título VII - Delitos Contra El Orden Económico | 15 | 1.39 | 12 | 3 |
| Título VIII - Delitos Contra La Seguridad Jurídica de Los Medios Electrónicos | 0 | 0.00 | 0 | 0 |
| Título IX - Delitos Contra La Seguridad Colectiva | 129 | 11.96 | 97 | 32 |
| Título X - Delitos Contra La Administración Pública | 10 | 0.93 | 7 | 3 |
| Título XI - Delitos Contra La Fe Pública | 8 | 0.74 | 8 | 0 |
| Título XII - Delitos Contra La Administración de Justicia | 12 | 1.11 | 6 | 6 |
| Título XIII - Delitos Contra El Ambiente y El Ordenamiento Territorial | 4 | 0.37 | 3 | 1 |
| Título XIV - Delitos Contra La Personalidad Jurídica del Estado | 0 | 0.00 | 0 | 0 |
| Título XV - Delitos Contra la Humanidad | 1 | 0.09 | 1 | 0 |

Fuente: Centro de Estadísticas, Ministerio Público Unidad Regional de Chiriquí y Bocas del Toro

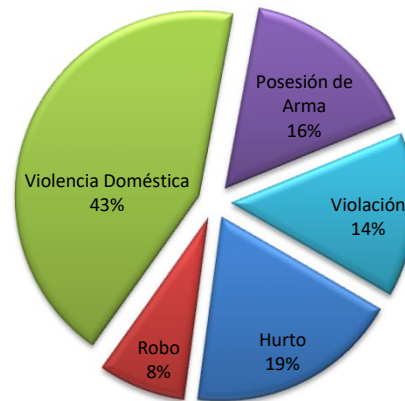


MINISTERIO PÚBLICO
CUADRO N°4. CAUSAS DE MAYOR INCIDENCIA INGRESADAS
EN EL TERCER DISTRITO JUDICIAL,
POR CIRCUITO JUDICIAL SEGÚN, DELITO ESPECÍFICO:
DEL 1 AL 31 DE JULIO DE 2017(P)

| DELITO ESPECÍFICO | NÚMERO | PORCENTAJE | CHIRIQUÍ | BOCAS DEL TORO |
|---------------------|------------|------------|------------|----------------|
| TOTAL... | 517 | 100 | 356 | 161 |
| Hurto | 97 | 19 | 67 | 30 |
| Robo | 40 | 8 | 20 | 20 |
| Violencia Doméstica | 223 | 43 | 155 | 68 |
| Posesión de Arma | 82 | 16 | 60 | 22 |
| Violación | 75 | 15 | 54 | 21 |

Fuente: Centro de Estadísticas, Ministerio Público Unidad Regional de Chiriquí y Bocas del Toro

MINISTERIO PÚBLICO
GRÁFICA N° 2. CAUSAS DE MAYOR INCIDENCIA INGRESADAS
EN EL TERCER DISTRITO JUDICIAL,
POR CIRCUITO JUDICIAL SEGÚN, DELITO ESPECÍFICO:
DEL 1 AL 31 DE JULIO DE 2017(P)



Fuente: Centro de Estadísticas, Ministerio Público Unidad Regional de Chiriquí y Bocas del Toro

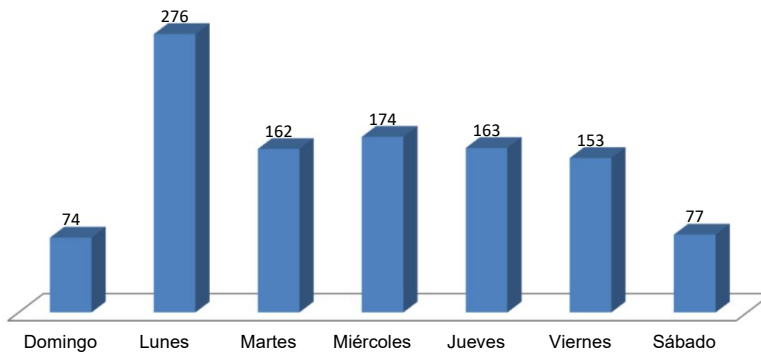


MINISTERIO PÚBLICO
CUADRO N°5. CAUSAS INGRESADAS EN EL TERCER DISTRITO JUDICIAL,
POR CIRCUITO JUDICIAL, SEGÚN DÍA DE LA SEMANA:
DEL 1 AL 31 DE JULIO DE 2017(P)

| DÍA | NÚMERO | PORCENTAJE | CHIRIQUÍ | BOCAS DEL TORO |
|-----------------|-------------|------------|------------|----------------|
| TOTAL... | 1079 | 100 | 796 | 283 |
| Domingo | 74 | 7 | 48 | 26 |
| Lunes | 276 | 26 | 209 | 67 |
| Martes | 162 | 15 | 128 | 34 |
| Miércoles | 174 | 16 | 118 | 56 |
| Jueves | 163 | 15 | 122 | 41 |
| Viernes | 153 | 14 | 112 | 41 |
| Sábado | 77 | 7 | 59 | 18 |

Fuente: Centro de Estadísticas, Ministerio Público Unidad Regional de Chiriquí y Bocas del Toro

MINISTERIO PÚBLICO
GRÁFICO N°3. CAUSAS INGRESADAS
EN EL TERCER DISTRITO JUDICIAL,
POR CIRCUITO JUDICIAL, SEGÚN DÍA DE LA SEMANA:
DEL 1 AL 31 DE JULIO DE 2017(P)



Fuente: Centro de Estadísticas, Ministerio Público Unidad Regional de Chiriquí y Bocas del Toro



MINISTERIO PÚBLICO
CUADRO N° 6. NÚMERO DE AUDIENCIAS REALIZADAS
EN EL TERCER DISTRITO JUDICIAL POR CIRCUITO JUDICIAL,
DEL 1 AL 31 DE JULIO DE 2017(P)

| TIPO DE AUDIENCIAS | NÚMERO | PORCENTAJE | CHIRIQUI | BOCAS DEL TORO |
|--|------------|------------|------------|----------------|
| TOTAL... | 607 | 100 | 486 | 121 |
| Audiencias de Control Posterior | 109 | 18 | 108 | 1 |
| Audiencia de Disposición de Evidencia | 10 | 2 | 10 | 0 |
| Audiencia de Legalización de Aprehesión | 59 | 10 | 39 | 20 |
| Audiencia de Formulación De Imputación | 108 | 18 | 61 | 47 |
| Audiencia de Solicitud de Medida Cautelar | 37 | 6 | 37 | 0 |
| Audiencia de Reemplazo de Medida Cautelar | 9 | 1 | 9 | 0 |
| Audiencia de Solicitud de Medida Cautelar Real | 11 | 2 | 11 | 0 |
| Audiencia Medidas de Protección | 0 | 0 | 0 | 0 |
| Audiencia de Validación de Acuerdo | 36 | 6 | 30 | 6 |
| Audiencia por Juicio Oral | 6 | 1 | 1 | 5 |
| Audiencia de Acusación | 14 | 2 | 5 | 9 |
| Audiencia de Lectura de Sentencia | 30 | 5 | 30 | 0 |
| Audiencia de Suspensión Proceso Condicional Sujeto a Condiciones | 6 | 1 | 6 | 0 |
| Audiencia de Revocatoria de Proceso Condicional Sujeto a Condiciones | 13 | 2 | 11 | 2 |
| Audiencia de Derivación a Mediación | 9 | 1 | 5 | 4 |
| Audiencia de Validación de Acuerdo de mediación | 5 | 1 | 5 | 0 |
| Audiencia de Revisión de Acuerdo de mediación | 0 | 0 | 0 | 0 |
| Audiencia de Desistimiento | 0 | 0 | 0 | 0 |
| Audiencia de Revisión de Cumplimiento de la Sentencia | 0 | 0 | 0 | 0 |
| Audiencia de Verificación de cumplimiento de las condiciones | 5 | 1 | 5 | 0 |
| Audiencia de Verificación de Medida Cautelar | 6 | 1 | 6 | 0 |
| Audiencia de Apelación | 4 | 1 | 4 | 0 |
| Audiencia de Extinción de Pena | 19 | 3 | 19 | 0 |
| Audiencia de Fase Intermedia | 9 | 1 | 9 | 0 |
| Otro Tipo de Solicitudes de Audiencias | 102 | 17 | 75 | 27 |

Fuente: Centro de Estadísticas, Ministerio Público Unidad Regional de Chiriquí y Bocas del Toro



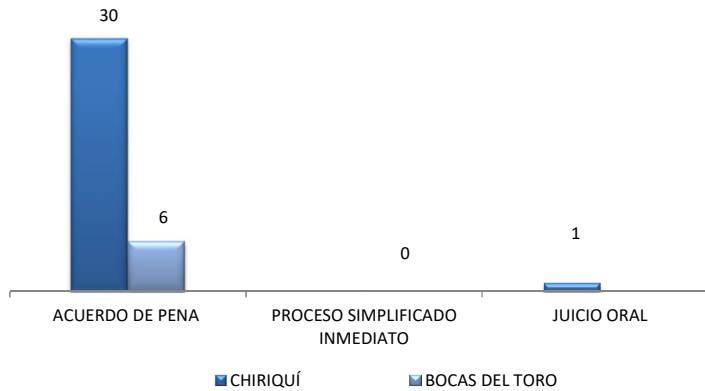
MINISTERIO PÚBLICO
CUADRO N° 7. NÚMERO DE SENTENCIAS REGISTRADAS
EN EL TERCER DISTRITO JUDICIAL, POR CIRCUITO JUDICIAL,
SEGÚN TIPO DE PROCEDIMIENTO APLICADO:
DEL 1 AL 31 DE JULIO DE 2017(P)

| SENTENCIAS | NÚMERO | PORCENTAJE | CHIRIQUÍ | BOCAS DEL TORO |
|---------------------------------|-----------|------------|-----------|----------------|
| TOTAL... | 37 | 100 | 31 | 6 |
| ACUERDO DE PENA | 36 | 97.3 | 30 | 6 |
| PROCESO SIMPLIFICADO | 0 | 0.0 | 0 | 0 |
| PROCEDIMIENTO DIRECTO | 0 | 0.0 | 0 | 0 |
| PROCEDIMIENTO DIRECTO INMEDIATO | 0 | 0.0 | 0 | 0 |
| PROCESO SIMPLIFICADO INMEDIATO | 0 | 0.0 | 0 | 0 |
| JUICIO ORAL | 1 | 2.7 | 1 | 0 |

Fuente: Centro de Estadísticas, Ministerio Público Unidad Regional de Chiriquí y Bocas del Toro

Nota: (p) se refiere a los datos preliminares

MINISTERIO PÚBLICO
GRÁFICO N° 4. NÚMERO DE SENTENCIAS REGISTRADAS
EN EL TERCER DISTRITO JUDICIAL, POR CIRCUITO JUDICIAL,
SEGÚN TIPO DE PROCEDIMIENTO APLICADO:
DEL 1 AL 31 DE JULIO DE 2017(P)



Fuente: Centro de Estadísticas, Ministerio Público Unidad Regional de Chiriquí y Bocas del Toro

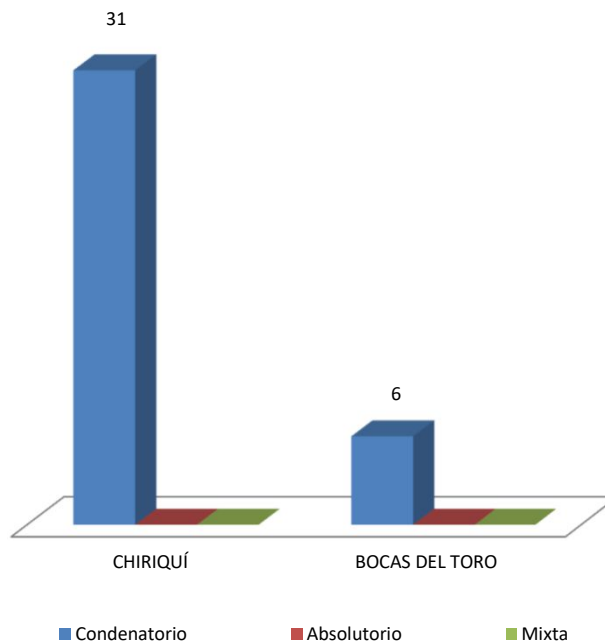


MINISTERIO PÚBLICO
CUADRO N° 8. NÚMERO DE SENTENCIAS REGISTRADAS
EN EL TERCER DISTRITO JUDICIAL, POR CIRCUITO JUDICIAL,
SEGÚN FALLO DEL JUEZ:
DEL 1 AL 31 DE JULIO DE 2017(P)

| SENTENCIAS | NÚMERO | PORCENTAJE | CHIRIQUÍ | BOCAS DEL TORO |
|-----------------|-----------|------------|-----------|----------------|
| TOTAL... | 37 | 100 | 31 | 6 |
| Condenatorio | 37 | 100 | 31 | 6 |
| Absolutorio | 0 | 0 | - | - |
| Mixta | 0 | 0 | - | - |

Fuente: Centro de Estadísticas, Ministerio Público Unidad Regional de Chiriquí y Bocas del Toro
Nota: (p) se refiere a los datos preliminares

MINISTERIO PÚBLICO
GRÁFICO N° 5. NÚMERO DE SENTENCIAS REGISTRADAS
EN EL TERCER DISTRITO JUDICIAL, POR CIRCUITO JUDICIAL,
SEGÚN FALLO DEL JUEZ:
DEL 1 AL 31 DE JULIO DE 2017(P)



Fuente: Centro de Estadísticas, Ministerio Público Unidad Regional de Chiriquí y Bocas del Toro



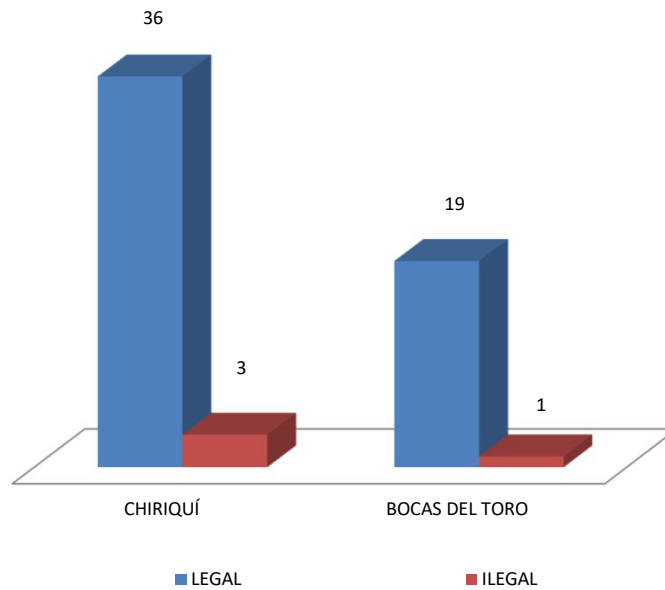
MINISTERIO PÚBLICO
CUADRO N° 9. CANTIDAD APREHENSIONES
EN EL TERCER DISTRITO JUDICIAL,
SEGÚN DECISIÓN DEL JUEZ:
DEL 1 AL 31 DE JULIO DE 2017

| AUDIENCIA DE LEGALIDAD DE APREHENSIÓN | NÚMERO | PORCENTAJE | CHIRIQUÍ | BOCAS DEL TORO |
|---------------------------------------|-----------|------------|-----------|----------------|
| TOTAL... | 59 | 100 | 39 | 20 |
| LEGAL | 55 | 93.22 | 36 | 19 |
| ILEGAL | 4 | 6.78 | 3 | 1 |

Fuente: Centro de Estadísticas, Ministerio Público Unidad Regional de Chiriqui y Bocas del Toro

Nota: (p) se refiere a los datos preliminares

MINISTERIO PÚBLICO
GRÁFICO N° 6. CANTIDAD APREHENSIONES
EN EL TERCER DISTRITO JUDICIAL,
SEGÚN TIPO:
DEL 1 AL 31 DE JULIO DE 2017



Fuente: Centro de Estadísticas, Ministerio Público Unidad Regional de Chiriqui y Bocas del Toro



MINISTERIO PÚBLICO
CUADRO N° 10. CANTIDAD DE MEDIDAS CAUTELARES
EN EL TERCER DISTRITO JUDICIAL, POR CIRCUITO,
SEGÚN TIPO: DEL 1 AL 31 DE JULIO DE 2017

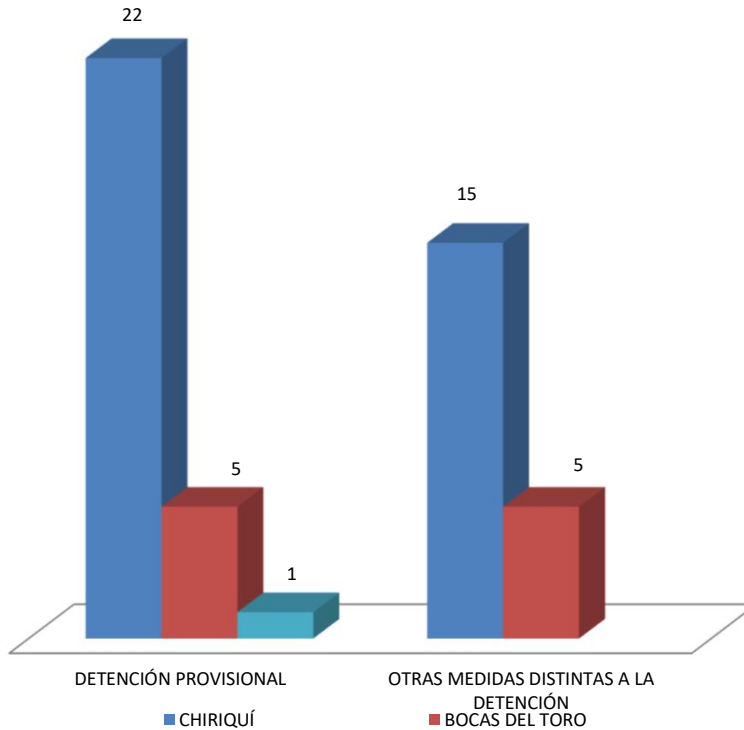
| CIRCUITO JUDICIAL | NÚMERO | PORCENTAJE | DETENCIÓN PROVISIONAL | OTRAS MEDIDAS DISTINTAS A LA DETENCIÓN |
|-------------------|-----------|------------|-----------------------|--|
| TOTAL... | 47 | 100 | 27 | 20 |
| CHIRIQUÍ | 37 | 78.72 | 22 | 15 |
| BOCAS DEL TORO | 10 | 21.28 | 5 | 5 |

Fuente: Centro de Estadísticas, Ministerio Público Unidad Regional de Chiriquí y Bocas del Toro

Nota: (p) se refiere a los datos preliminares

* Medidas Cautelares, 2 fueron negadas

MINISTERIO PÚBLICO
GRÁFICO N° 7. CANTIDAD DE MEDIDAS CAUTELARES
EN EL TERCER DISTRITO JUDICIAL, POR CIRCUITO,
SEGÚN TIPO: DEL 1 AL 31 DE JULIO DE 2017



Fuente: Centro de Estadísticas, Ministerio Público Unidad Regional de Chiriquí y Bocas del Toro



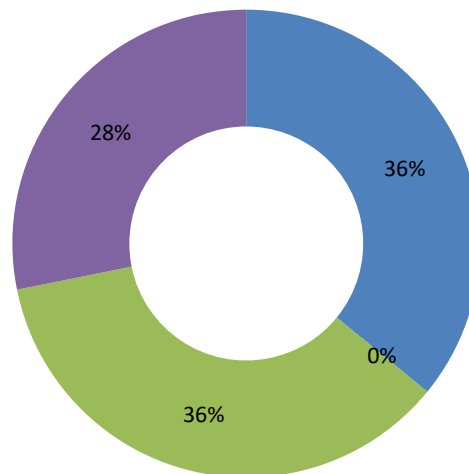
MINISTERIO PÚBLICO
CUADRO N° 11. CAUSAS EGRESADAS REGISTRADAS
EN EL TERCER DISTRITO JUDICIAL, POR CIRCUITO JUDICIAL,
SEGÚN TIPO DE SALIDA:
DEL 1 AL 31 DE JULIO DE 2017

| CAUSAS EGRESADAS | NÚMERO | PORCENTAJE | CHIRIQUÍ | BOCAS DEL TORO |
|------------------------------------|------------|------------|-----------|----------------|
| TOTAL... | 103 | 100 | 84 | 19 |
| Causas Egresadas por Sentencia | 37 | 35.9 | 31 | 6 |
| Archivo Definitivo | 0 | 0.0 | - | 0 |
| Declinatoria esfera Administrativa | 37 | 35.9 | 27 | 10 |
| Otros tipo de Salidas | 29 | 28.2 | 26 | 3 |

Fuente: Centro de Estadísticas, Ministerio Público Unidad Regional de Chiriquí y Bocas del Toro

Nota: (p) se refiere a los datos preliminares

MINISTERIO PÚBLICO
GRÁFICO N° 8. CAUSAS EGRESADAS REGISTRADAS
EN EL TERCER DISTRITO JUDICIAL, POR CIRCUITO JUDICIAL,
SEGÚN TIPO DE SALIDA:
DEL 1 AL 31 DE JULIO DE 2017



- Causas Egresadas por Sentencia
- Archivo Definitivo
- Declinatoria esfera Administrativa
- Otros tipo de Salidas

Fuente: Centro de Estadísticas, Ministerio Público de Panamá



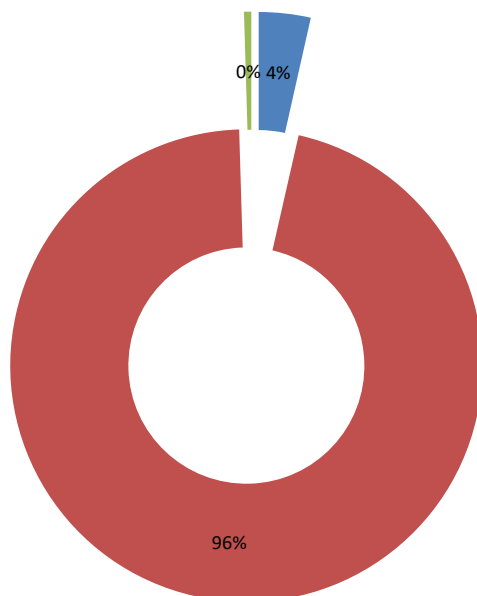
MINISTERIO PÚBLICO
CUADRO N° 12. CAUSAS EN SUSPENSIÓN REGISTRADAS
EN EL TERCER DISTRITO JUDICIAL, POR CIRCUITO JUDICIAL,
SEGÚN TIPO DE SUSPENSIÓN:
DEL 1 AL 31 DE JULIO DE 2017(P)

| CAUSAS EN SUSPENSIÓN | NÚMERO | PORCENTAJE | CHIRIQUÍ | BOCAS DEL TORO |
|---|------------|------------|------------|----------------|
| TOTAL | 620 | 100 | 494 | 126 |
| Suspensión del Proceso Sujeto a Condiciones | 22 | 3.5 | 7 | 15 |
| Archivos Provisional | 595 | 96.0 | 485 | 110 |
| Suspensión por Cumplimiento de Acuerdo de Mediación | 3 | 0.48 | 2 | 1 |

Fuente: Centro de Estadísticas, Ministerio Público Unidad Regional de Chiriquí y Bocas del Toro

Nota: (p) se refiere a los datos preliminares

MINISTERIO PÚBLICO
GRÁFICO N° 9. CAUSAS EN SUSPENSIÓN REGISTRADAS
EN EL TERCER DISTRITO JUDICIAL, POR CIRCUITO JUDICIAL,
SEGÚN TIPO DE SUSPENSIÓN:
DEL 1 AL 31 DE JULIO DE 2017(P)



- Suspensión del Proceso Sujeto a Condiciones
- Archivos Provisional
- Suspensión por Cumplimiento de Acuerdo de Mediación

Fuente: Centro de Estadísticas, Ministerio Público Unidad Regional de Chiriquí y Bocas del Toro



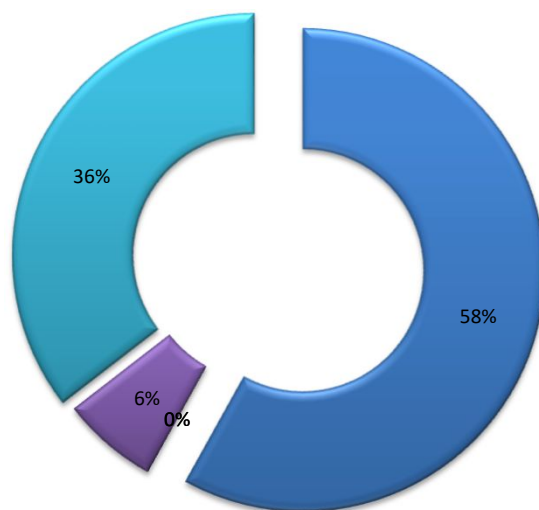
MINISTERIO PÚBLICO
CUADRO N° 13. CAUSAS EGRESADAS
POR MÉTODOS ALTERNOS DE SOLUCIÓN DE CONFLICTO
REGISTRADAS EN EL TERCER DISTRITO JUDICIAL,
POR CIRCUITO JUDICIAL,
DEL 1 AL 31 DE JULIO DE 2017(P)

| CAUSADAS EGRESADAS POR MÉTODOS ALTERNOS | NÚMERO | PORCENTAJE | CHIRIQUI | BOCAS DEL TORO |
|---|------------------|-------------------|------------------|------------------|
| TOTAL... | <u>62</u> | <u>100</u> | <u>40</u> | <u>22</u> |
| Acuerdo de Pena | 36 | 58.1 | 30 | 6 |
| Criterio de Oportunidad | 0 | 0.0 | 0 | 0 |
| Desistimiento | 0 | 0.0 | 0 | 0 |
| Mediación y Conciliación | 4 | 6.5 | 3 | 1 |
| Suspensión del Proceso Sujeto a Condiciones | 22 | 35.5 | 7 | 15 |

Fuente: Centro de Estadísticas, Ministerio Público Unidad Regional de Chiriquí y Bocas del Toro

Nota: (p) se refiere a los datos preliminares

MINISTERIO PÚBLICO
GRÁFICO N° 10. CAUSAS EGRESADAS
POR MÉTODOS ALTERNOS DE SOLUCIÓN DE CONFLICTO
REGISTRADAS EN EL TERCER DISTRITO JUDICIAL,
POR CIRCUITO JUDICIAL,
DEL 1 AL 31 DE JULIO DE 2017(P)



- Acuerdo de Pena
- Criterio de Oportunidad
- Desistimiento
- Mediación y Conciliación
- Suspensión del Proceso Sujeto a Condiciones

Fuente: Centro de Estadísticas, Ministerio Público Unidad Regional de Chiriquí y Bocas del Toro



MINISTERIO PÚBLICO
CUADRO N°14. CAUSAS EGRESADAS POR MÉTODOS ALTERNOS DE SOLUCIÓN DE CONFLICTO
REGISTRADAS EN EL TERCER DISTRITO JUDICIAL, POR CIRCUITO JUDICIAL,
SEGÚN DELITO GENÉRICO:
DEL 1 AL 31 DE JULIO DE 2017(P)

| DELITO GENÉRICO | NÚMERO | PORCENTAJE | CHIRIQUÍ | BOCAS DEL TORO |
|--|-----------|------------|-----------|----------------|
| TOTAL... | 62 | 100 | 40 | 22 |
| Título I - Delitos Contra La Vida y La Integridad Personal | 11 | 17.7 | 3 | 8 |
| Título II - Delito Contra La Libertad | 0 | 0.0 | 0 | 0 |
| Título III - Delito Contra La Libertad E Integridad Sexual | 5 | 8.1 | 3 | 2 |
| Título IV - Delitos Contra El Honor de La Persona Natural | 0 | 0.0 | 0 | 0 |
| Título V - Delitos Contra El Orden Jurídico Familiar y El Estado Civil | 17 | 27.4 | 9 | 8 |
| Título VI - Delitos Contra El Patrimonio Económico | 6 | 9.7 | 5 | 1 |
| Título VII - Delitos Contra El Orden Económico | 0 | 0.0 | 0 | 0 |
| Título VIII - Delito Contra La Seguridad Jurídica de Los Medios Electrónicos | 0 | 0.0 | 0 | 0 |
| Título IX - Delito Contra La Seguridad Colectiva | 22 | 35.5 | 19 | 3 |
| Título X - Delito Contra La Administración Pública | 0 | 0.0 | 0 | 0 |
| Título XI - Delitos Contra La Fe Pública | 0 | 0.0 | 0 | 0 |
| Título XII - Delitos Contra La Administración de Justicia | 1 | 1.6 | 1 | 0 |
| Título XIII - Delitos Contra El Ambiente y El Ordenamiento Territorial | 0 | 0.0 | 0 | 0 |
| Título XIV - Delitos Contra La Personalidad Jurídica del Estado | 0 | 0.0 | 0 | 0 |
| Título XV - Delitos Contra la Humanidad | 0 | 0.0 | 0 | 0 |

Fuente: Centro de Estadísticas, Ministerio Público Unidad Regional de Chiriquí y Bocas del Toro

Nota: (p) se refiere a los datos preliminares



MINISTERIO PÚBLICO
CUADRO N°15. SENTENCIAS REGISTRADAS,
EN EL TERCER DISTRITO JUDICIAL, POR CIRCUITO JUDICIAL,
SEGÚN DELITO GENÉRICO:
DEL 1 AL 31 DE JULIO DE 2017(P)

| DELITO GENÉRICO | NÚMERO | PORCENTAJE | CHIRIQUÍ | BOCAS DEL TORO |
|--|-----------|------------|-----------|----------------|
| TOTAL... | 37 | 100 | 31 | 6 |
| Título I - Delitos Contra La Vida y La Integridad Personal | 3 | 8.1 | 2 | 1 |
| Título II - Delito Contra La Libertad | 0 | 0.0 | 0 | 0 |
| Título III - Delito Contra La Libertad E Integridad Sexual | 6 | 16.2 | 3 | 3 |
| Título IV - Delitos Contra El Honor de La Persona Natural | 0 | 0.0 | 0 | 0 |
| Título V - Delitos Contra El Orden Jurídico Familiar y El Estado Civil | 1 | 2.7 | 1 | 0 |
| Título VI - Delitos Contra El Patrimonio Económico | 5 | 13.5 | 5 | 0 |
| Título VII - Delitos Contra El Orden Económico | 0 | 0.0 | 0 | 0 |
| Título VIII - Delito Contra La Seguridad Jurídica de Los Medios Electrónicos | 0 | 0.0 | 0 | 0 |
| Título IX - Delito Contra La Seguridad Colectiva | 21 | 56.8 | 19 | 2 |
| Título X - Delito Contra La Administración Pública | 0 | 0.0 | 0 | 0 |
| Título XI - Delitos Contra La Fe Pública | 0 | 0.0 | 0 | 0 |
| Título XII - Delitos Contra La Administración de Justicia | 1 | 2.7 | 1 | 0 |
| Título XIII - Delitos Contra El Ambiente y El Ordenamiento Territorial | 0 | 0.0 | 0 | 0 |
| Título XIV - Delitos Contra La Personalidad Jurídica del Estado | 0 | 0.0 | 0 | 0 |
| Título XV - Delitos Contra la Humanidad | 0 | 0.0 | 0 | 0 |

Fuente: Centro de Estadísticas, Ministerio Público Unidad Regional de Chiriquí y Bocas del Toro

Nota: (p) se refiere a los datos preliminares



MINISTERIO PÚBLICO
CUADRO N°16. NÚMERO DE IMPUTACIONES REGISTRADAS,
EN EL TERCER DISTRITO JUDICIAL, POR CIRCUITO JUDICIAL,
SEGÚN DELITO GENÉRICO:
DEL 1 AL 31 DE JULIO DE 2017(P)

| DELITO GENÉRICO | NÚMERO | PORCENTAJE | CHIRIQUÍ | BOCAS DEL TORO |
|--|------------|--------------|-----------|----------------|
| TOTAL... | 108 | 100.0 | 61 | 47 |
| Título I - Delitos Contra La Vida y La Integridad Personal | 9 | 8.3 | 6 | 3 |
| Título II - Delito Contra La Libertad | 0 | 0.0 | 0 | 0 |
| Título III - Delito Contra La Libertad E Integridad Sexual | 17 | 15.7 | 7 | 10 |
| Título IV - Delitos Contra El Honor de La Persona Natural | 0 | 0.0 | 0 | 0 |
| Título V - Delitos Contra El Orden Jurídico Familiar y El Estado Civil | 19 | 17.6 | 8 | 11 |
| Título VI - Delitos Contra El Patrimonio Económico | 19 | 17.6 | 12 | 7 |
| Título VII - Delitos Contra El Orden Económico | 1 | 0.9 | 1 | 0 |
| Título VIII - Delito Contra La Seguridad Jurídica de Los Medios Electrónicos | 0 | 0.0 | 0 | 0 |
| Título IX - Delito Contra La Seguridad Colectiva | 40 | 37.0 | 25 | 15 |
| Título X - Delito Contra La Administración Pública | 1 | 0.9 | 0 | 1 |
| Título XI - Delitos Contra La Fe Pública | 0 | 0.0 | 0 | 0 |
| Título XII - Delitos Contra La Administración de Justicia | 1 | 0.9 | 1 | 0 |
| Título XIII - Delitos Contra El Ambiente y El Ordenamiento Territorial | 0 | 0.0 | 0 | 0 |
| Título XIV - Delitos Contra La Personalidad Jurídica del Estado | 0 | 0.0 | 0 | 0 |
| Título XV - Delitos Contra la Humanidad | 1 | 0.9 | 1 | 0 |

Fuente: Centro de Estadísticas, Ministerio Público Unidad Regional de Chiriquí y Bocas del Toro

Nota: (p) se refiere a los datos preliminares

*Imputaciones 2 no fueron admitidas