



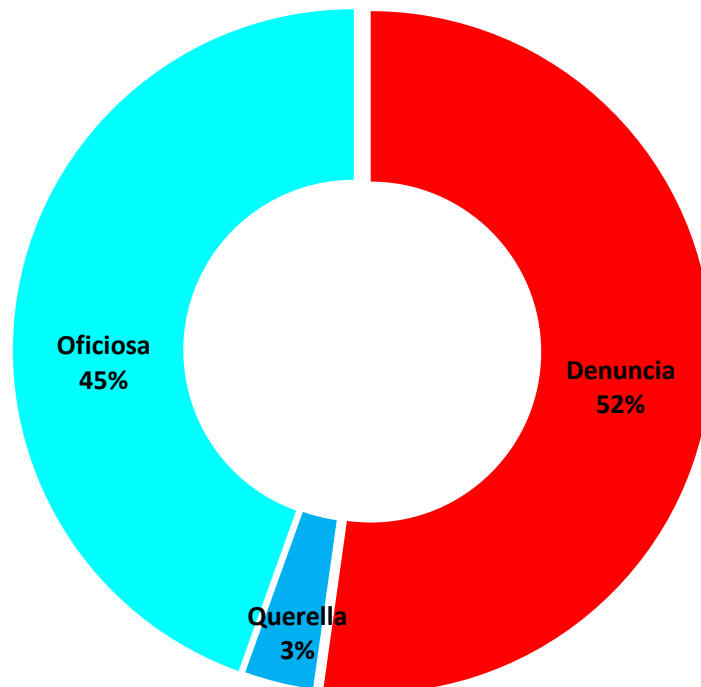
MINISTERIO PÚBLICO

CUADRO N°1 DENUNCIAS REGISTRADAS EN EL IV DISTRITO JUDICIAL DE PANAMÁ, POR TIPO DE DENUNCIA, SEGÚN UNIDAD RECEPTORA: DEL 01 AL 31 DE JULIO DE 2017.

Provincia	<u>TOTAL</u>	Denuncia	Querella	Oficiosa
TOTAL...	<u>337</u>	<u>176</u>	<u>11</u>	<u>150</u>
Unidades Receptoras de Herrera	174	89	7	78
Unidades Receptoras Los Santos	156	80	4	72
Otras Unidades Receptoras	7	7	0	0

Fuente: Centro de Estadísticas, Ministerio Público/Unidades Regionales de Herrera y Los Santos.

MINISTERIO PÚBLICO
GRÁFICO N°1. DENUNCIAS REGISTRADAS EN EL IV DISTRITO JUDICIAL DE PANAMÁ POR TIPO DENUNCIA, DEL 01 AL 31 DE JULIO DE 2017.



Fuente: Centro de Estadísticas, Ministerio Público/Unidades Regionales de Herrera y Los Santos.



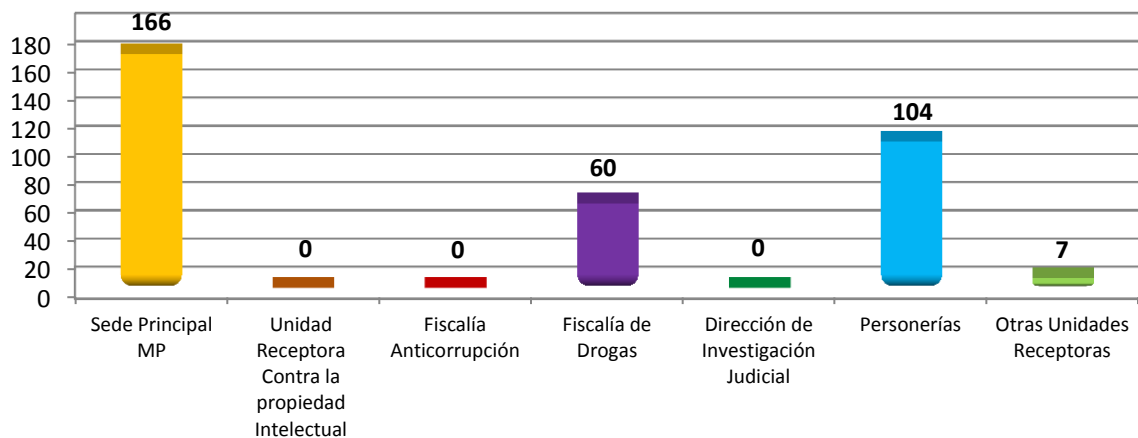
MINISTERIO PÚBLICO

CUADRO N°2 DENUNCIAS REGISTRADAS EN EL IV DISTRITO JUDICIAL DE PANAMÁ POR PROVINCIA, SEGÚN UNIDAD RECEPTORA, DEL 01 AL 31 DE JULIO DE 2017.

Unidad Receptora	Denuncias Registradas		Provincia			
			Herrera		Los Santos	
	Total	Porcentaje	Número	Porcentaje	Número	Porcentaje
TOTAL...	337	100%	175	100%	162	100%
Sede Principal MP	166	49%	102	58%	64	40%
Unidad Receptora Contra la propiedad Intelectual	0	0%	0	0%	0	0%
Fiscalía Anticorrupción	0	0%	0	0%	0	0%
Fiscalía de Drogas	60	18%	28	16%	32	20%
Dirección de Investigación Judicial	0	0%	0	0%	0	0%
Personerías	104	31%	44	25%	60	37%
Otras Unidades Receptoras	7	2%	1	1%	6	4%

Fuente: Centro de Estadísticas, Ministerio Público/Unidades Regionales de Herrera y Los Santos.

MINISTERIO PÚBLICO
GRÁFICO N°2 DENUNCIAS REGISTRADAS EN EL IV DISTRITO JUDICIAL DE PANAMÁ POR
PROVINCIA, SEGÚN TIPO DE NOTICIA Y UNIDAD RECEPTORA,
DEL 01 AL 31 DE JULIO DE 2017.



Fuente: Centro de Estadísticas, Ministerio Público/Unidades Regionales de Herrera y Los Santos.



MINISTERIO PÚBLICO

CUADRO N°3 DISTRIBUCIÓN DE LAS CAUSAS REGISTRADAS EN EL IV DISTRITO JUDICIAL DE PANAMÁ,
SEGÚN PROVINCIA Y DISTRITO: DEL 01 AL 31 DE JULIO DE 2017.

DISTRITOS	NÚMERO	PORCENTAJE
TOTAL...	337	100%
<u>HERRERA</u>	<u>175</u>	<u>52%</u>
Chitré	114	34%
Las Minas	8	2%
Los Pozos	5	1%
Ocú	12	4%
Parita	9	3%
Pesé	14	4%
Santa María	13	4%
<u>LOS SANTOS</u>	<u>162</u>	<u>48%</u>
Guararé	15	4%
Las Tablas	62	18%
La Villa de Los Santos	49	15%
Macaracas	10	3%
Pedasí	7	2%
Pocrí	2	1%
Tonosí	17	5%

Fuente: Centro de Estadísticas, Ministerio Público/Unidades Regionales de Herrera y Los Santos.



MINISTERIO PÚBLICO

CUADRO N°4 CAUSAS INGRESADAS EN EL IV DISTRITO JUDICIAL DE PANAMÁ, POR PROVINCIA, SEGÚN DELITO GÉNÉRICO,
DEL 01 AL 31 DE JULIO DE 2017.

DELITO GÉNÉRICO	NÚMERO	PORCENTAJE	HERRERA	LOS SANTOS
TOTAL	337	100%	175	162
Titulo I - Contra La Vida y La Integridad Personal	32	9%	13	19
Titulo II - Delito Contra La Libertad	4	1%	2	2
Titulo III - Delito Contra La Libertad E Integridad Sexual	15	4%	10	5
Titulo IV - Delitos Contra El Honor de La Persona Natural	0	0%	0	0
Titulo V - Delitos Contra El Orden Jurídico Familiar y El Estado Civil	92	27%	59	33
Titulo VI - Contra El Patrimonio Económico	107	32%	45	62
Titulo VII - Delitos Contra El Orden Económico	10	3%	8	2
Titulo VIII - Delito Contra La Seguridad Jurídica de Los Medios Electrónicos	0	0%	0	0
Título IX - Delito Contra La Seguridad Colectiva	62	18%	29	33
Titulo X- Delito Contra La Administración Pública	5	1%	4	1
Titulo XI - Delitos Contra La Fe Pública	1	0%	1	0
Titulo XII - Delitos Contra La Administración de Justicia	8	2%	3	5
Titulo XIII - Delitos Contra El Ambiente y El Ordenamiento Territorial	1	0%	1	0
Titulo XIV - Delitos Contra La Personalidad Jurídica del Estado	0	0%	0	0
Título XV - Delitos Contra La Humanidad	0	0%	0	0

Fuente: Centro de Estadísticas, Ministerio Público/Unidades Regionales de Herrera y Los Santos.

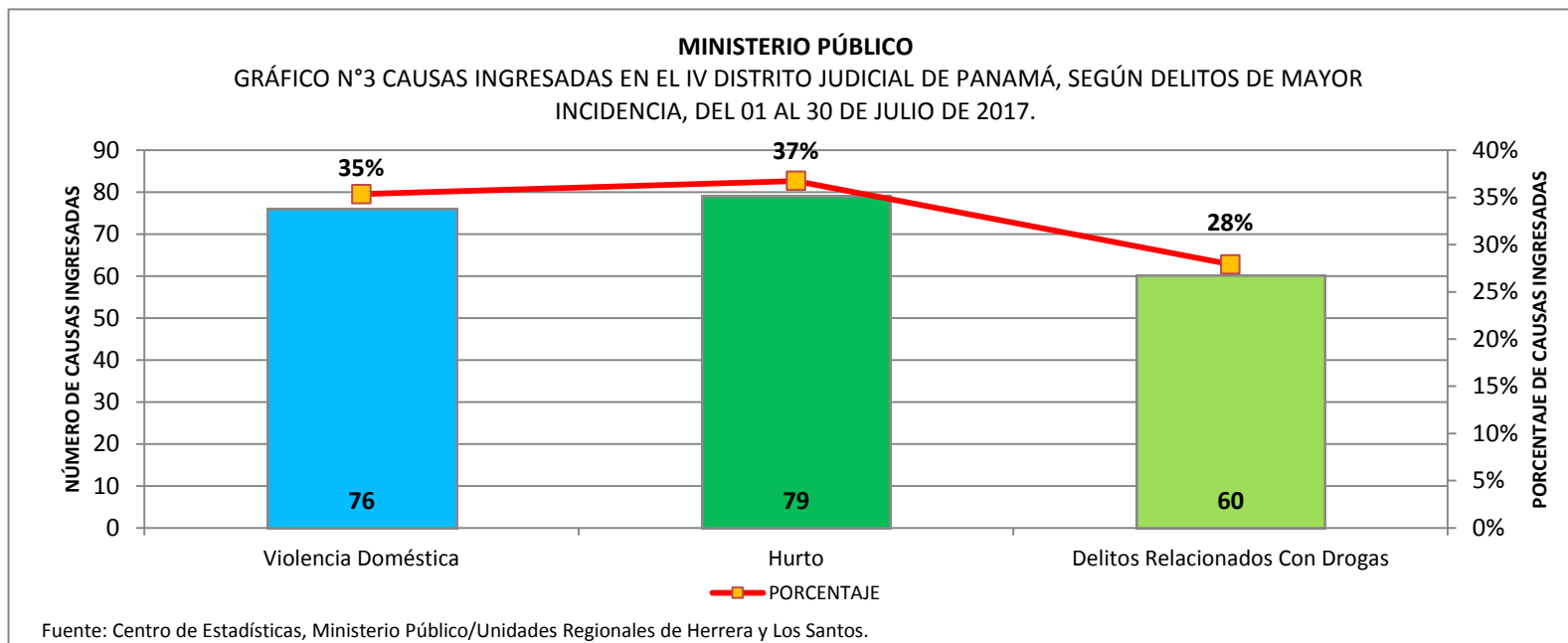


MINISTERIO PÚBLICO

CUADRO N°5 CAUSAS INGRESADAS EN EL IV DISTRITO JUDICIAL DE PANAMÁ, POR PROVINCIA SEGÚN DELITOS DE MAYOR INCIDENCIA, DEL 01 AL 31 DE JULIO DE 2017.

DELITO ESPECIFICO	NÚMERO	PORCENTAJE	HERRERA	LOS SANTOS
TOTAL	215	100%	112	103
Violencia Doméstica	76	35%	53	23
Hurto	79	37%	31	48
Delitos Relacionados Con Drogas	60	28%	28	32

Fuente: Centro de Estadísticas, Ministerio Público/Unidades Regionales de Herrera y Los Santos.





MINISTERIO PÚBLICO

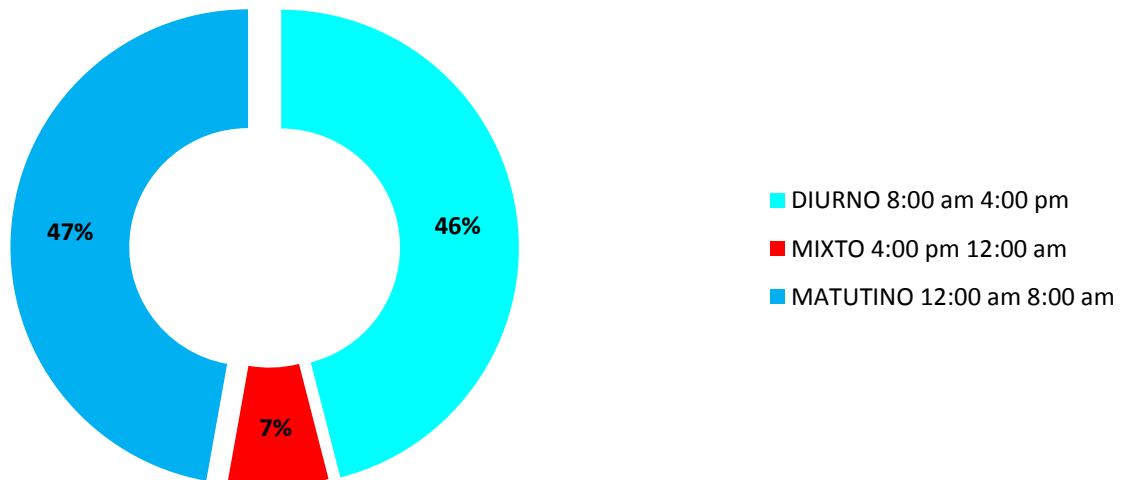
CUADRO N°6 CAUSAS INGRESADAS EN EL IV DISTRITO JUDICIAL DE PANAMÁ, POR PROVINCIA, SEGÚN TURNO, DEL 01 AL 31 DE JULIO DE 2017.

<u>TURNO</u>	<u>TOTAL</u>	Herrera	Los Santos
<u>TOTAL</u>	<u>337</u>	<u>175</u>	<u>162</u>
DIURNO 8:00 am 4:00 pm	155	73	82
MIXTO 4:00 pm 12:00 am	23	16	7
MATUTINO 12:00 am 8:00 am	159	86	73

Fuente: Centro de Estadísticas, Ministerio Público/Unidades Regionales de Herrera y Los Santos.

MINISTERIO PÚBLICO

GRÁFICO N°4 CAUSAS INGRESADAS EN EL IV DISTRITO JUDICIAL DE PANAMÁ, POR PROVINCIA, SEGÚN TURNO, DEL 01 AL 30 DE JUNIO DE 2017.



Fuente: Centro de Estadísticas, Ministerio Público/Unidades Regionales de Herrera y Los Santos.



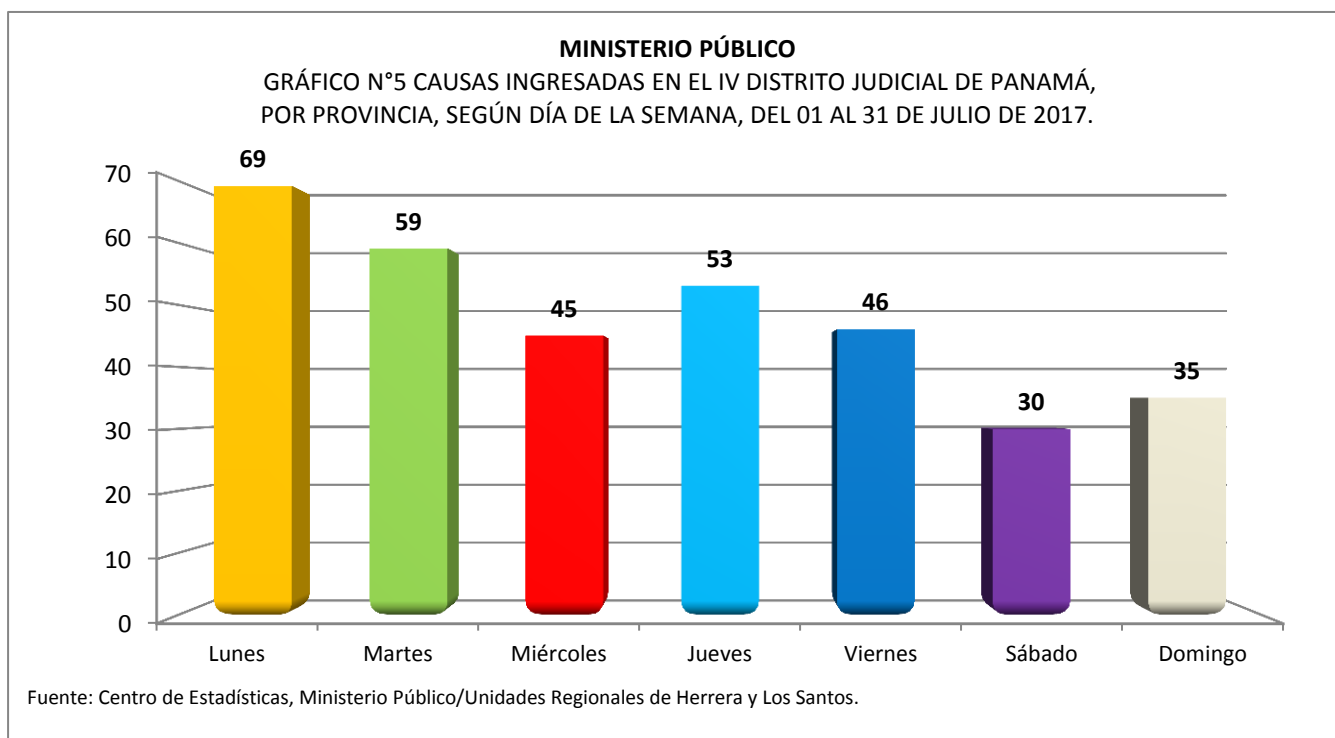
MINISTERIO PÚBLICO

CUADRO N°7 CAUSAS INGRESADAS EN EL IV DISTRITO JUDICIAL DE PANAMÁ, POR PROVINCIA, SEGÚN DÍA DE LA SEMANA, AL 31 DE JULIO DE 2017.

DEL 01

<u>DÍA DE LA SEMANA</u>	<u>TOTAL</u>	<u>Herrera</u>	<u>Los Santos</u>
<u>TOTAL</u>	<u>337</u>	<u>175</u>	<u>162</u>
Lunes	69	34	35
Martes	59	35	24
Miércoles	45	22	23
Jueves	53	31	22
Viernes	46	23	23
Sábado	30	15	15
Domingo	35	15	20

Fuente: Centro de Estadísticas, Ministerio Público/Unidades Regionales de Herrera y Los Santos.





MINISTERIO PÚBLICO

CUADRO N°8 NÚMERO DE AUDIENCIAS REALIZADAS EN EL CUARTO DISTRITO JUDICIAL DE PANAMÁ, POR PROVINCIA, SEGÚN TIPO DE AUDIENCIA: DEL 01 AL 31 DE JULIO DE 2017.

TIPO DE AUDIENCIA	NÚMERO	PORCENTAJE	HERRERA	LOS SANTOS
TOTAL	875	100%	468	407
Apelación de Medida Cautelar	1	0%	0	1
Control Posterior	54	6%	35	19
Derivación a mediación	27	3%	17	10
Desistimiento	5	1%	3	2
Destrucción de Evidencias	8	1%	7	1
Disposición de Evidencias	2	0%	1	1
Formulación de Acusación	35	4%	16	19
Formulación de Imputación	120	14%	66	54
Lectura de Sentencia	34	4%	17	17
Legalización de la Aprehensión	61	7%	34	27
Levantamiento de la Medida de Protección	0	0%	0	0
Medida Cautelar	22	3%	16	6
Medida de Protección	0	0%	0	0
Revisión de la Suspensión Sujeto a Condiciones	30	3%	13	17
Revisión de Medida Cautelar	2	0%	1	1
Suspensión del Proceso Sujeto a Condiciones	40	5%	15	25
Validación de Acuerdo de Mediación	8	1%	7	1
Verificación de la Suspensión Condicional del Proceso	15	2%	15	0
Otras Solicitudes de Audiencias	411	47%	205	206

Fuente: Centro de Estadísticas, Ministerio Público/Unidades Regionales de Herrera y Los Santos.

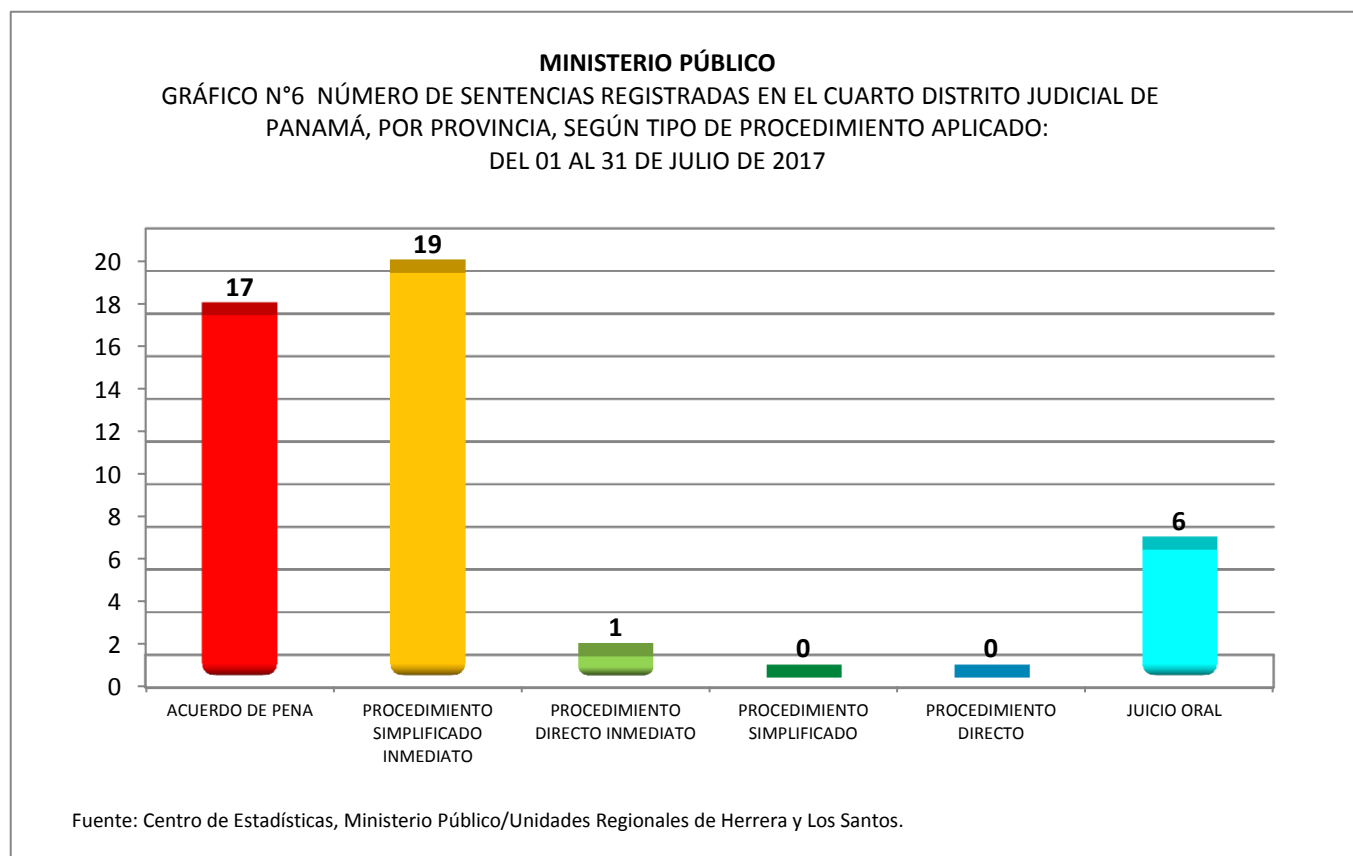


MINISTERIO PÚBLICO

CUADRO N° 9. NÚMERO DE SENTENCIAS REGISTRADAS EN EL CUARTO DISTRITO JUDICIAL DE PANAMÁ, POR PROVINCIA, SEGÚN TIPO DE PROCEDIMIENTO APLICADO: DEL 01 AL 31 DE JULIO DE 2017

SENTENCIAS	NÚMERO	PORCENTAJE	HERRERA	LOS SANTOS
TOTAL...	43	100%	19	24
ACUERDO DE PENA	17	39.5%	9	8
PROCEDIMIENTO SIMPLIFICADO INMEDIATO	19	44.2%	8	11
PROCEDIMIENTO DIRECTO INMEDIATO	1	2.3%	0	1
PROCEDIMIENTO SIMPLIFICADO	0	0.0%	0	0
PROCEDIMIENTO DIRECTO	0	0.0%	0	0
JUICIO ORAL	6	14.0%	2	4

Fuente: Centro de Estadísticas, Ministerio Público/Unidades Regionales de Herrera y Los Santos.



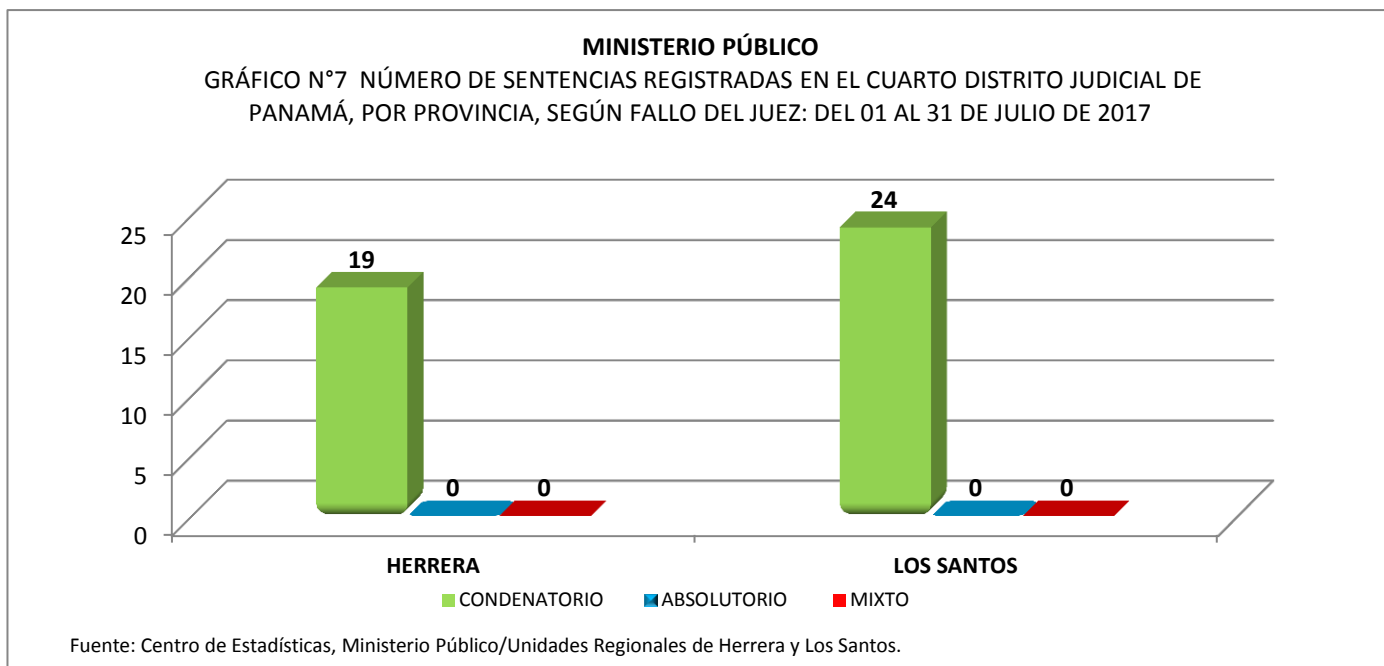


MINISTERIO PÚBLICO

CUADRO N° 10. NÚMERO DE SENTENCIAS REGISTRADAS EN EL CUARTO DISTRITO JUDICIAL DE PANAMÁ, POR PROVINCIA, SEGÚN FALLO DEL JUEZ: DEL 01 AL 31 DE JULIO DE 2017

FALLO DEL JUEZ	NÚMERO	PORCENTAJE	HERRERA	LOS SANTOS
TOTAL...	43	100%	19	24
CONDENATORIO	43	100.0%	19	24
ABSOLUTORIO	0	0.0%	0	0
MIXTO	0	0.0%	0	0

Fuente: Centro de Estadísticas, Ministerio Público/Unidades Regionales de Herrera y Los Santos.



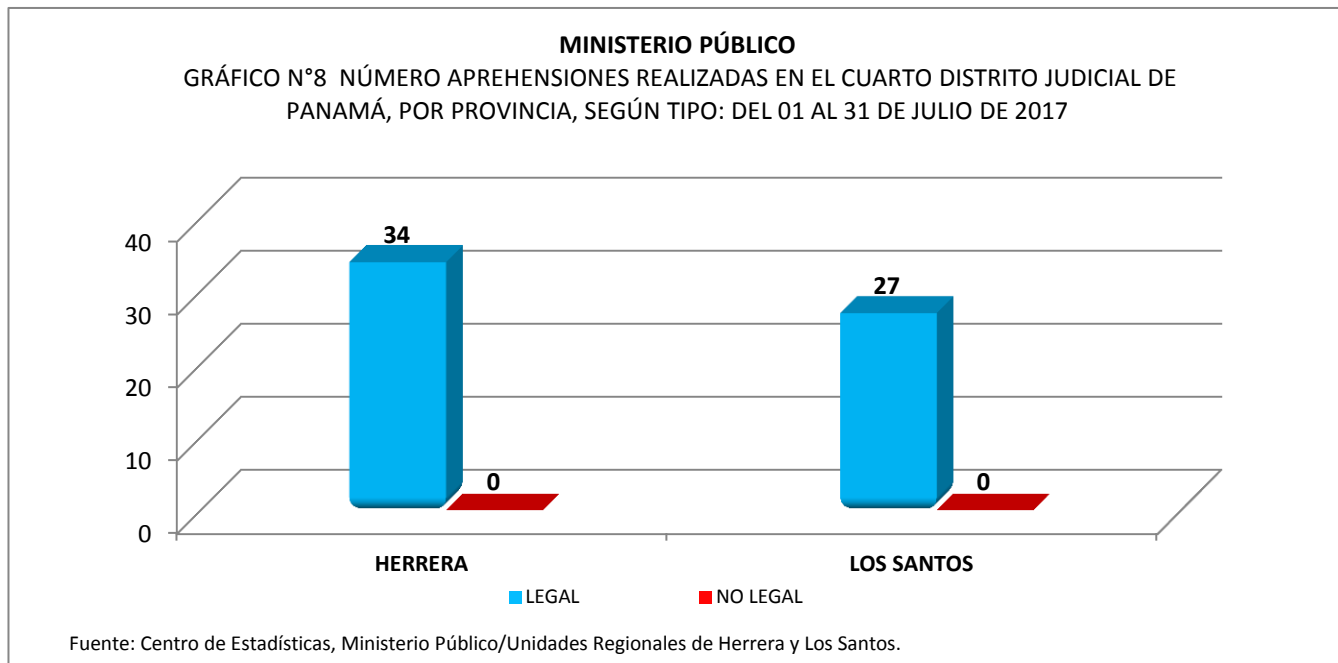


MINISTERIO PÚBLICO

CUADRO N° 11. NÚMERO APREHENSIONES REALIZADAS EN EL CUARTO DISTRITO JUDICIAL DE PANAMÁ,
POR PROVINCIA, SEGÚN TIPO: DEL 01 AL 31 DE JULIO DE 2017

APREHENSIONES	NÚMERO	PORCENTAJE	HERRERA	LOS SANTOS
TOTAL...	61	100%	34	27
LEGAL	61	100.0%	34	27
NO LEGAL	0	0.0%	0	0

Fuente: Centro de Estadísticas, Ministerio Público/Unidades Regionales de Herrera y Los Santos.





MINISTERIO PÚBLICO

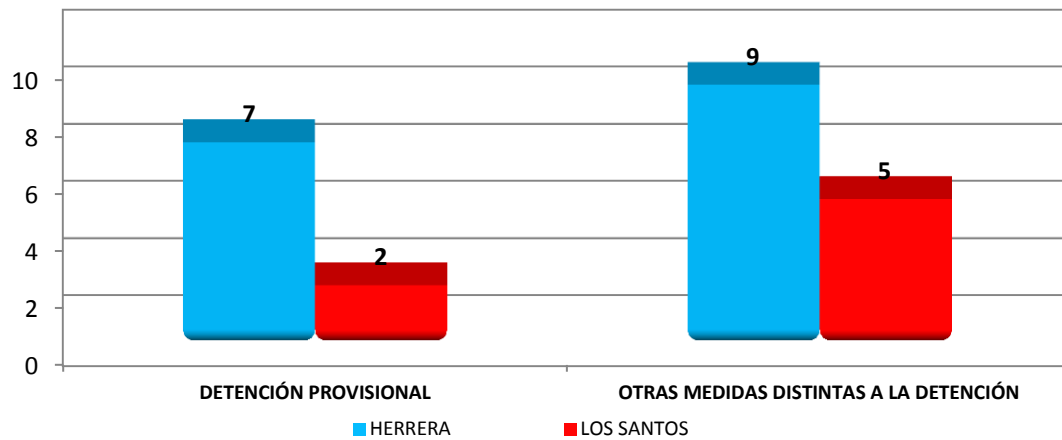
**CUADRO N° 12. NÚMERO DE MEDIDAS CAUTELARES REGISTRADAS EN EL CUARTO DISTRITO JUDICIAL DE PANAMÁ,
POR POR PROVINCIA, SEGÚN TIPO: DEL 01 AL 31 DE JULIO DE 2017**

MEDIDAS CAUTELARES	NÚMERO	PORCENTAJE	DETENCIÓN PROVISIONAL	OTRAS MEDIDAS DISTINTAS A LA DETENCIÓN
TOTAL...	23	100%	9	14
HERRERA	16	69.6%	7	9
LOS SANTOS	7	30.4%	2	5

Fuente: Centro de Estadísticas, Ministerio Público/Unidades Regionales de Herrera y Los Santos.

MINISTERIO PÚBLICO

**GRÁFICO 9. NÚMERO DE MEDIDAS CAUTELARES REGISTRADAS EN EL CUARTO DISTRITO JUDICIAL DE PANAMÁ, POR POR PROVINCIA, SEGÚN TIPO:
DEL 01 AL 31 DE JULIO DE 2017**



Fuente: Centro de Estadísticas, Ministerio Público/Unidades Regionales de Herrera y Los Santos.

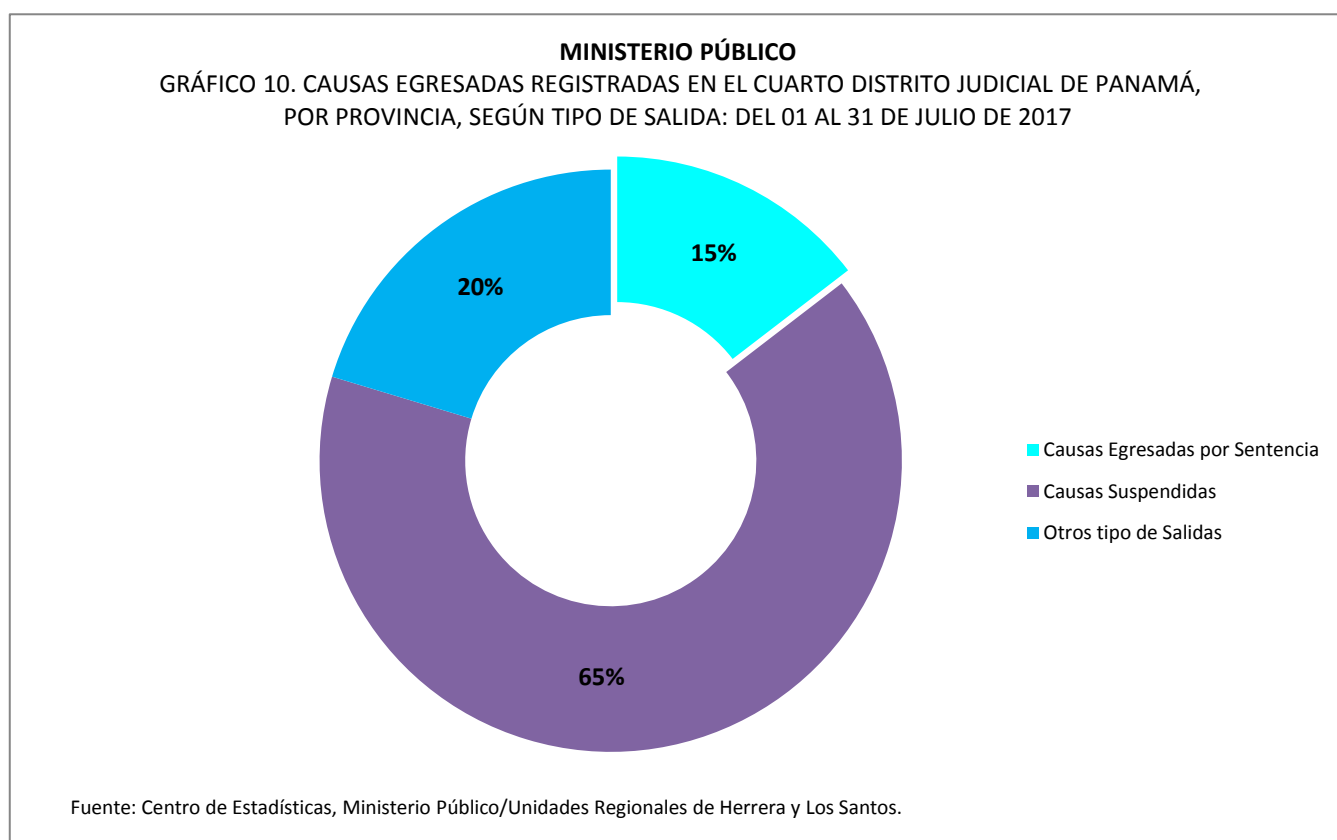


MINISTERIO PÚBLICO

CUADRO N° 13. CAUSAS EGRESADAS REGISTRADAS EN EL CUARTO DISTRITO JUDICIAL DE PANAMÁ, POR PROVINCIA, SEGÚN TIPO DE SALIDA: DEL 01 AL 31 DE JULIO DE 2017

MEDIDAS CAUTELARES	NÚMERO	PORCENTAJE	HERRERA	LOS SANTOS
TOTAL...	295	100%	154	141
Causas Egresadas por Sentencia	43	15%	19	24
Causas Suspendidas	192	65%	102	90
Otros tipo de Salidas	60	20%	33	27

Fuente: Centro de Estadísticas, Ministerio Público/Unidades Regionales de Herrera y Los Santos.





MINISTERIO PÚBLICO

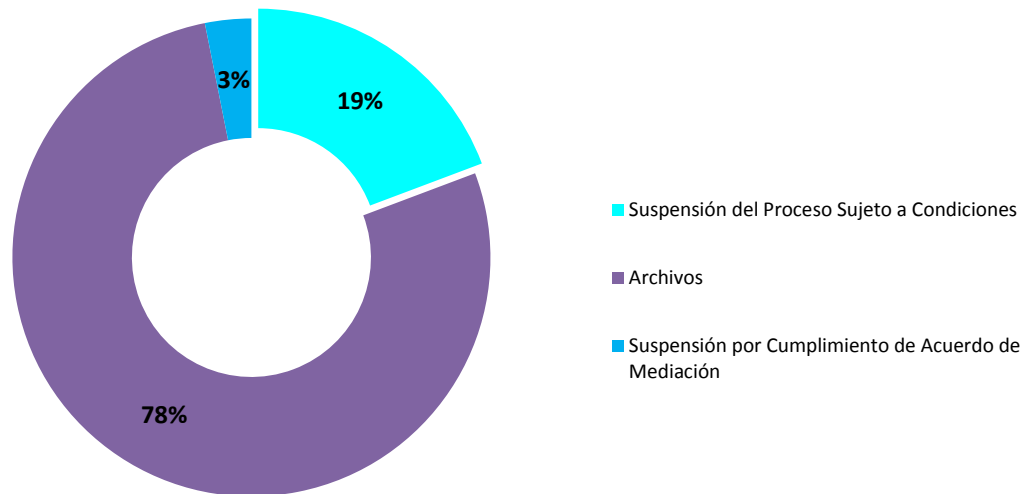
CUADRO N° 14. CAUSAS EN SUSPENSIÓN REGISTRADAS EN EL CUARTO DISTRITO JUDICIAL DE PANAMÁ, POR PROVINCIA, SEGÚN TIPO DE SUSPENSIÓN: DEL 01 AL 31 DE JULIO DE 2017

MEDIDAS CAUTELARES	NÚMERO	PORCENTAJE	HERRERA	LOS SANTOS
TOTAL...	192	100%	102	90
Suspensión del Proceso Sujeto a Condiciones	37	19%	15	22
Archivos	149	78%	85	64
Suspensión por Cumplimiento de Acuerdo de Mediación	6	3%	2	4

Fuente: Centro de Estadísticas, Ministerio Público/Unidades Regionales de Herrera y Los Santos.

MINISTERIO PÚBLICO

GRÁFICO 11. CAUSAS EN SUSPENSIÓN REGISTRADAS EN EL CUARTO DISTRITO JUDICIAL DE PANAMÁ, POR PROVINCIA, SEGÚN TIPO DE SUSPENSIÓN: DEL 01 AL 31 DE JULIO DE 2017



Fuente: Centro de Estadísticas, Ministerio Público/Unidades Regionales de Herrera y Los Santos.



MINISTERIO PÚBLICO

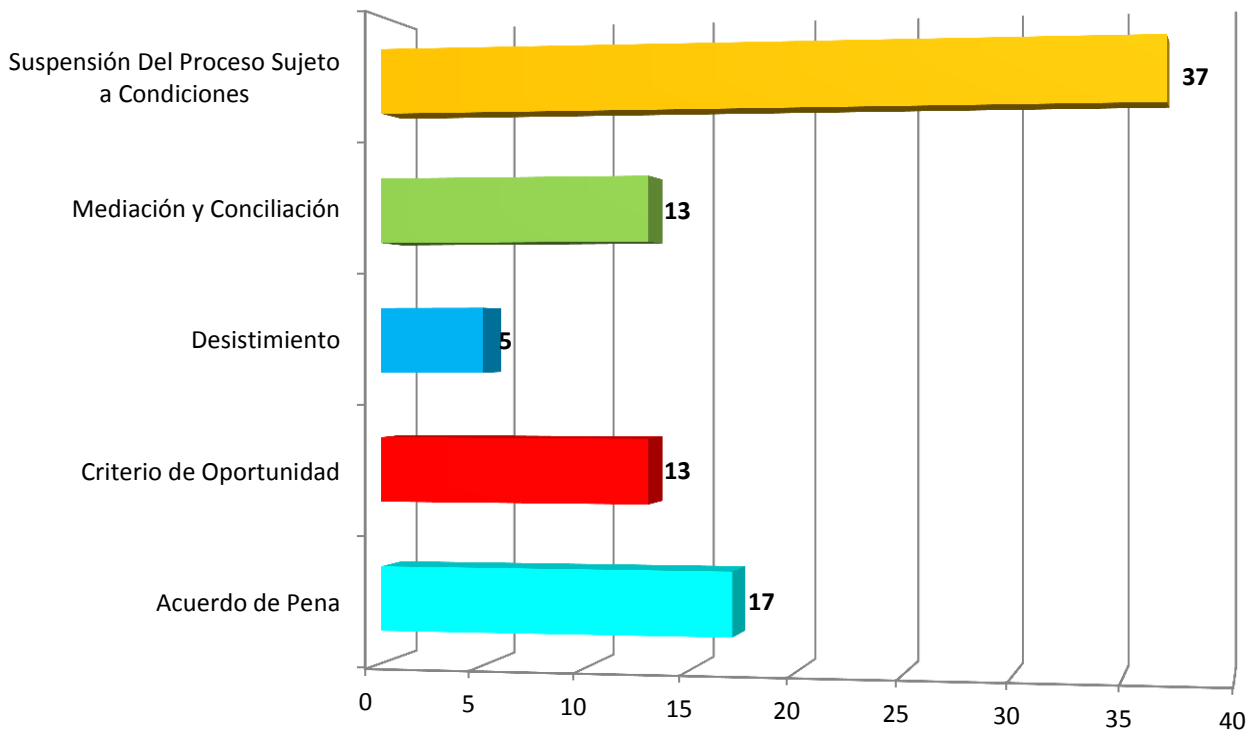
CUADRO N° 15. CAUSAS EN SUSPENSIÓN REGISTRADAS EN EL CUARTO DISTRITO JUDICIAL DE PANAMÁ, POR PROVINCIA, SEGÚN TIPO DE SUSPENSIÓN: DEL 01 AL 31 DE JULIO DE 2017

MEDIDAS CAUTELARES	NÚMERO	PORCENTAJE	HERRERA	LOS SANTOS
TOTAL...	85	100%	37	48
Acuerdo de Pena	17	20%	9	8
Criterio de Oportunidad	13	15%	5	8
Desistimiento	5	6%	3	2
Mediación y Conciliación	13	15%	5	8
Suspensión Del Proceso Sujeto a Condiciones	37	44%	15	22

Fuente: Centro de Estadísticas, Ministerio Público/Unidades Regionales de Herrera y Los Santos.

MINISTERIO PÚBLICO

GRÁFICO 12. CAUSAS EN SUSPENSIÓN REGISTRADAS EN EL CUARTO DISTRITO JUDICIAL DE PANAMÁ, POR PROVINCIA, SEGÚN TIPO DE SUSPENSIÓN: DEL 01 AL 31 DE JULIO DE 2017



Fuente: Centro de Estadísticas, Ministerio Público/Unidades Regionales de Herrera y Los Santos.



MINISTERIO PÚBLICO

CUADRO N°16 CAUSAS EGRESADAS POR MÉTODOS ALTERNOS DE SOLUCIÓN DE CONFLICTO REGISTRADAS, EN EL CUARTO DISTRITO JUDICIAL DE PANAMÁ, POR PROVINCIA, SEGÚN DELITO GENÉRICO, DEL 01 AL 31 DE JULIO DE 2017.

DELITO GÉNÉRICO	NÚMERO	PORCENTAJE	HERRERA	LOS SANTOS
TOTAL	85	100%	37	48
Titulo I - Contra La Vida y La Integridad Personal	11	13%	2	9
Titulo II - Delito Contra La Libertad	1	1%	1	0
Titulo III - Delito Contra La Libertad E Integridad Sexual	3	4%	0	3
Titulo IV - Delitos Contra El Honor de La Persona Natural	0	0%	0	0
Titulo V - Delitos Contra El Orden Jurídico Familiar y El Estado Civil	18	21%	8	10
Titulo VI - Contra El Patrimonio Económico	20	24%	11	9
Titulo VII - Delitos Contra El Orden Económico	3	4%	2	1
Titulo VIII - Delito Contra La Seguridad Jurídica de Los Medios Electrónicos	0	0%	0	0
Titulo IX - Delito Contra La Seguridad Colectiva	27	32%	13	14
Titulo X- Delito Contra La Administración Pública	0	0%	0	0
Titulo XI - Delitos Contra La Fe Pública	1	1%	0	1
Titulo XII - Delitos Contra La Administración de Justicia	0	0%	0	0
Titulo XIII - Delitos Contra El Ambiente y El Ordenamiento Territorial	1	1%	0	1
Titulo XIV - Delitos Contra La Personalidad Jurídica del Estado	0	0%	0	0
Titulo XV - Delitos Contra La Humanidad	0	0%	0	0

Fuente: Centro de Estadísticas, Ministerio Público/Unidades Regionales de Herrera y Los Santos.



MINISTERIO PÚBLICO

CUADRO N°17 SENTENCIAS REGISTRADAS, EN EL CUARTO DISTRITO JUDICIAL DE PANAMÁ, POR PROVINCIA,
SEGÚN DELITO GENÉRICO, DEL 01 AL 31 DE JULIO DE 2017.

DELITO GÉNÉRICO	NÚMERO	PORCENTAJE	HERRERA	LOS SANTOS
TOTAL	43	100%	19	24
Titulo I - Contra La Vida y La Integridad Personal	3	7%	1	2
Titulo II - Delito Contra La Libertad	0	0%	0	0
Titulo III - Delito Contra La Libertad E Integridad Sexual	3	7%	0	3
Titulo IV - Delitos Contra El Honor de La Persona Natural	0	0%	0	0
Titulo V - Delitos Contra El Orden Jurídico Familiar y El Estado Civil	5	12%	5	0
Titulo VI - Contra El Patrimonio Económico	3	7%	1	2
Titulo VII - Delitos Contra El Orden Económico	1	2%	0	1
Titulo VIII - Delito Contra La Seguridad Jurídica de Los Medios Electrónicos	0	0%	0	0
Titulo IX - Delito Contra La Seguridad Colectiva	28	65%	12	16
Titulo X- Delito Contra La Administración Pública	0	0%	0	0
Titulo XI - Delitos Contra La Fe Pública	0	0%	0	0
Titulo XII - Delitos Contra La Administración de Justicia	0	0%	0	0
Titulo XIII - Delitos Contra El Ambiente y El Ordenamiento Territorial	0	0%	0	0
Titulo XIV - Delitos Contra La Personalidad Jurídica del Estado	0	0%	0	0
Título XV - Delitos Contra La Humanidad	0	0%	0	0

Fuente: Centro de Estadísticas, Ministerio Público/Unidades Regionales de Herrera y Los Santos.



MINISTERIO PÚBLICO

CUADRO N°19 IMPUTACIONES REGISTRADAS, EN EL CUARTO DISTRITO JUDICIAL DE PANAMÁ, POR PROVINCIA,
SEGÚN DELITO GENÉRICO, DEL 01 AL 31 DE JULIO DE 2017.

DELITO GENÉRICO	NÚMERO	PORCENTAJE	HERRERA	LOS SANTOS
<u>TOTAL</u>	<u>120</u>	<u>100%</u>	<u>66</u>	<u>54</u>
Titulo I - Contra La Vida y La Integridad Personal	10	8%	5	5
Titulo II - Delito Contra La Libertad	1	1%	1	0
Titulo III - Delito Contra La Libertad E Integridad Sexual	6	5%	2	4
Titulo IV - Delitos Contra El Honor de La Persona Natural	1	1%	0	1
Titulo V - Delitos Contra El Orden Jurídico Familiar y El Estado Civil	17	14%	8	9
Titulo VI - Contra El Patrimonio Económico	25	21%	19	6
Titulo VII - Delitos Contra El Orden Económico	3	3%	2	1
Titulo VIII - Delito Contra La Seguridad Jurídica de Los Medios Electrónicos	0	0%	0	0
Titulo IX - Delito Contra La Seguridad Colectiva	54	45%	27	27
Titulo X- Delito Contra La Administración Pública	0	0%	0	0
Titulo XI - Delitos Contra La Fe Pública	1	1%	1	0
Titulo XII - Delitos Contra La Administración de Justicia	2	2%	1	1
Titulo XIII - Delitos Contra El Ambiente y El Ordenamiento Territorial	0	0%	0	0
Titulo XIV - Delitos Contra La Personalidad Jurídica del Estado	0	0%	0	0
Titulo XV - Delitos Contra La Humanidad	0	0%	0	0

Fuente: Centro de Estadísticas, Ministerio Público/Unidades Regionales de Herrera y Los Santos.



MINISTERIO PÚBLICO

CUADRO N°18 NÚMERO DE ARCHIVOS REGISTRADOS, EN EL CUARTO DISTRITO JUDICIAL DE PANAMÁ, POR PROVINCIA,
SEGÚN DELITO GENÉRICO, DEL 01 AL 31 DE JULIO DE 2017.

DELITO GENÉRICO	NÚMERO	PORCENTAJE	HERRERA	LOS SANTOS
TOTAL	149	100%	85	64
Titulo I - Contra La Vida y La Integridad Personal	10	7%	3	7
Titulo II - Delito Contra La Libertad	5	3%	2	3
Titulo III - Delito Contra La Libertad E Integridad Sexual	3	2%	3	0
Titulo IV - Delitos Contra El Honor de La Persona Natural	0	0%	0	0
Titulo V - Delitos Contra El Orden Jurídico Familiar y El Estado Civil	38	26%	23	15
Titulo VI - Contra El Patrimonio Económico	77	52%	45	32
Titulo VII - Delitos Contra El Orden Económico	2	1%	2	0
Titulo VIII - Delito Contra La Seguridad Jurídica de Los Medios Electrónicos	0	0%	0	0
Titulo IX - Delito Contra La Seguridad Colectiva	8	5%	6	2
Titulo X- Delito Contra La Administración Pública	0	0%	0	0
Titulo XI - Delitos Contra La Fe Pública	2	1%	0	2
Titulo XII - Delitos Contra La Administración de Justicia	3	2%	0	3
Titulo XIII - Delitos Contra El Ambiente y El Ordenamiento Territorial	1	1%	1	0
Titulo XIV - Delitos Contra La Personalidad Jurídica del Estado	0	0%	0	0
Titulo XV - Delitos Contra La Humanidad	0	0%	0	0

Fuente: Centro de Estadísticas, Ministerio Público/Unidades Regionales de Herrera y Los Santos.