



MINISTERIO PÚBLICO

Cuadro N° 1: DELITOS DE AMBIENTE A NIVEL NACIONAL, POR UNIDAD RECEPTORA

INGRESO DE CARPETAS (p)

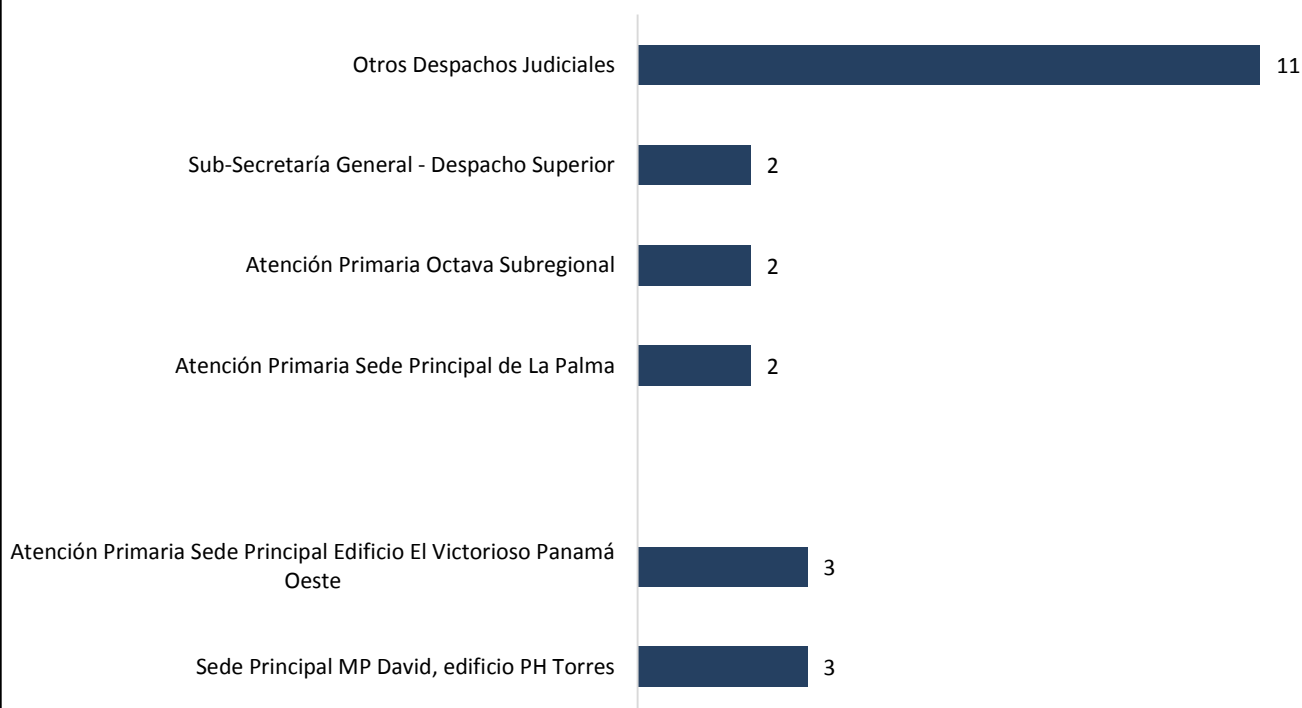
DE 01 AL 31 DE JULIO 2017

TIPO DE UNIDAD RECEPTORA	TOTAL	DENUNCIA	OFICIO	QUERELLA
TOTAL...	23	13	9	1
Sede Principal MP David, edificio PH Torres	3	1	1	1
Atención Primaria Sede Principal Edificio El Victorioso Panamá Oeste	3	3	-	-
Atención Primaria Sede Principal de La Palma	2	1	1	-
Atención Primaria Octava Subregional	2	2	-	-
Sub-Secretaría General - Despacho Superior	2	1	1	-
Otros Despachos Judiciales	11	5	6	-

FUENTE: Centro de Estadística del Ministerio Público, Plataforma del Sistema Penal Acusatorio.

*Nota: (p) se refiere a datos preliminares.

Grafico N 1: DELITOS DE AMBIENTE A NIVEL NACIONAL, POR UNIDAD RECEPTORA DEL 01 AL 31 DE JULIO 2017



FUENTE: Centro de Estadística del Ministerio Público, Plataforma del Sistema Penal Acusatorio.



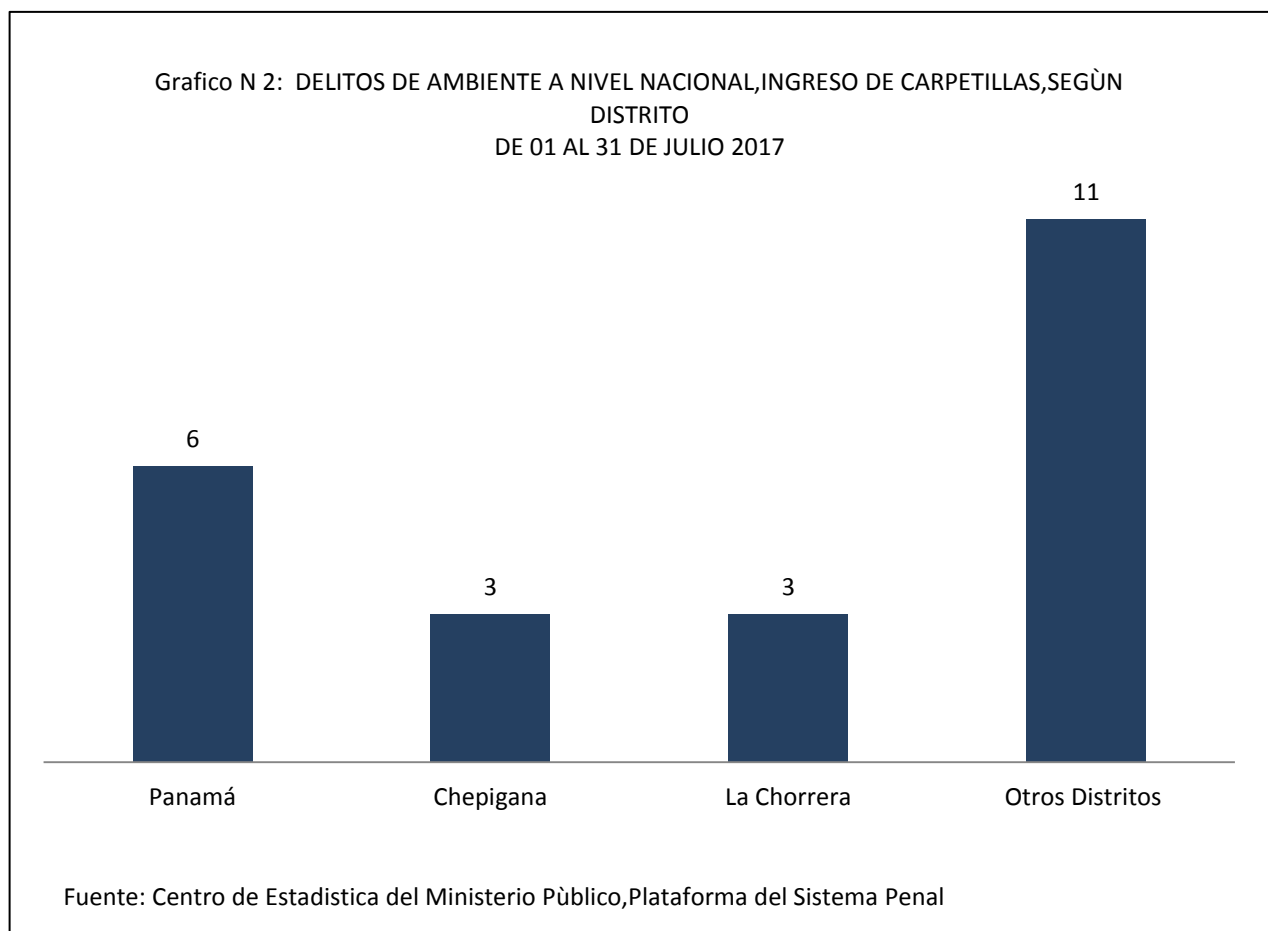
MINISTERIO PÚBLICO

Cuadro N°2: DELITOS DE AMBIENTE A NIVEL NACIONAL, INGRESO DE CARPETILLAS, SEGÚN DISTRITO (p)
DE 01 AL 31 DE JULIO DE 2017

DISTRITOS	NÚMERO	PORCENTAJE
TOTAL...	23	100%
Panamá	6	26%
Chepigana	3	13%
La Chorrera	3	13%
Otros Distritos	11	48%

FUENTE: Centro de Estadística del Ministerio Público, Plataforma del Sistema Penal Acusatorio.

*Nota: (p) se refiere a datos preliminares.





MINISTERIO PÚBLICO

Cuadro N°3: DELITOS DE AMBIENTE A NIVEL NACIONAL, SEGÚN TURNO DE 8 HORAS (p)

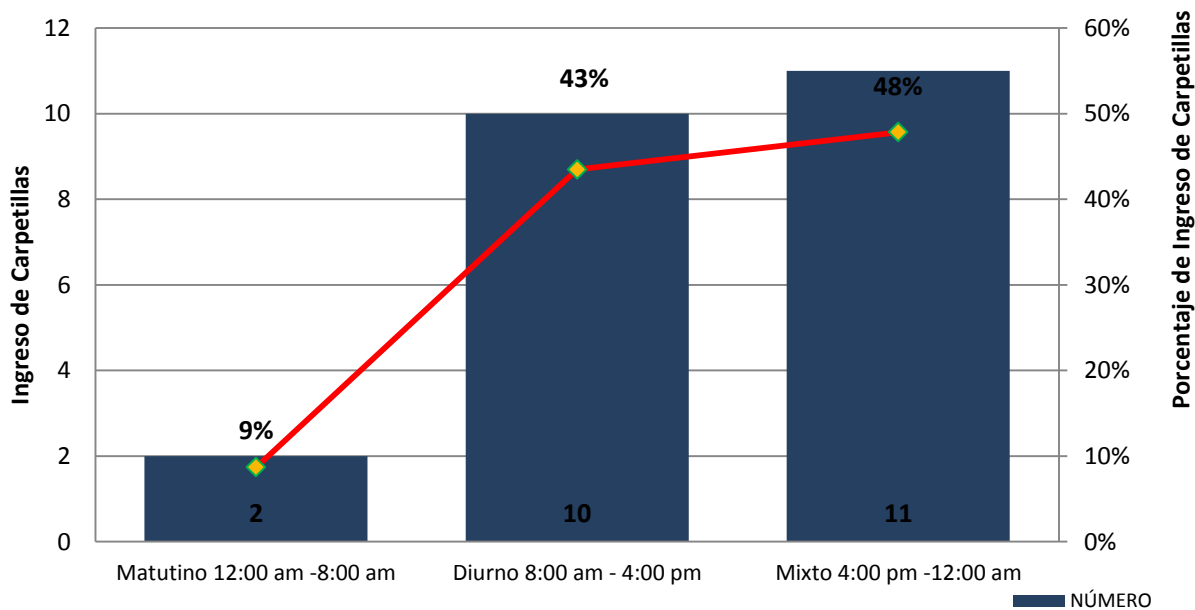
DE 01 AL 31 DE JULIO 2017

ENTRADAS POR TURNO	NÚMERO	PORCENTAJE
TOTAL...	23	100%
Matutino 12:00 am -8:00 am	2	9%
Diurno 8:00 am - 4:00 pm	10	43%
Mixto 4:00 pm -12:00 am	11	48%

FUENTE: Centro de Estadística del Ministerio Público, Plataforma del Sistema Penal Acusatorio.

*Nota: (p) se refiere a datos preliminares.

Gráfico N 3: DELITOS DE AMBIENTE A NIVEL NACIONAL, SEGÚN TURNO DE 8 HORAS DE 01 AL 31 DE JULIO 2017



FUENTE: Centro de Estadística del Ministerio Público, Plataforma del Sistema Penal Acusatorio.



MINISTERIO PÚBLICO

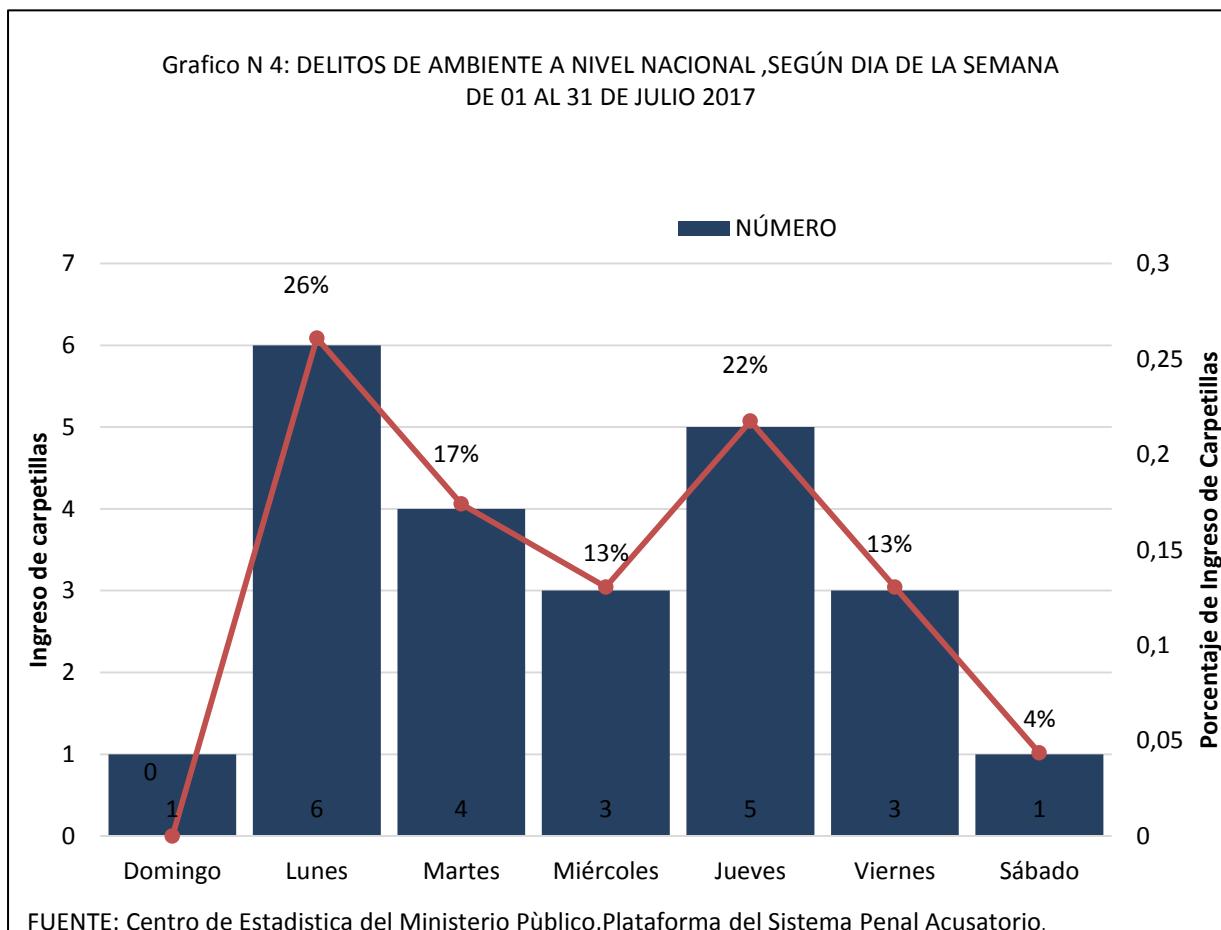
Cuadro N°4: DELITOS DE AMBIENTE A NIVEL NACIONAL ,SEGÚN DIA DE LA SEMANA (p)

DE 01 AL 31 DE JULIO 2017

DÍAS DE SEMANA	NÚMERO	PORCENTAJE
TOTAL...	23	100%
Domingo	1	-
Lunes	6	<u>26%</u>
Martes	4	<u>17%</u>
Miércoles	3	<u>13%</u>
Jueves	5	<u>22%</u>
Viernes	3	<u>13%</u>
Sábado	1	<u>4%</u>

FUENTE: Centro de Estadística del Ministerio Público, Plataforma del Sistema Penal Acusatorio.

*Nota: (p) se refiere a datos preliminares.





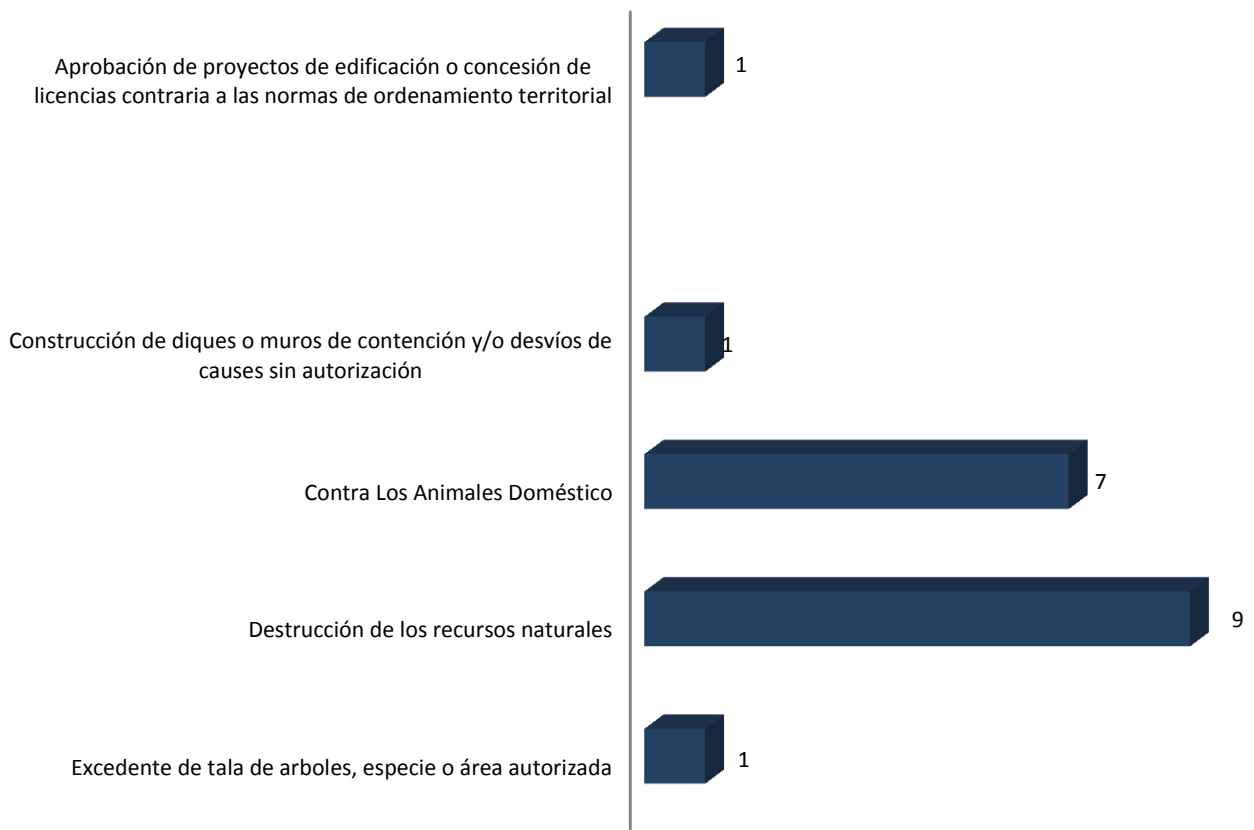
MINISTERIO PÚBLICO

Cuadro N° 5: DELITOS DE AMBIENTE A NIVEL NACIONAL, SEGÚN DELITO ESPECIFICO (p)

DE 01 AL 31 DE JULIO 2017

DELITOS ESPECÍFICOS	NÚMERO	PORCENTAJE
TOTAL ...	23	100%
Aprobación de proyectos de edificación o concesión de licencias contraria a las normas de ordenamiento territorial	1	4%
Construcción de diques o muros de contención y/o desvíos de causes sin autorización	1	4%
Contra Los Animales Doméstico	7	30%
Destrucción de los recursos naturales	9	39%
Excedente de tala de arboles, especie o área autorizada	1	4%
Extraer recursos o especies de la vida silvestre, acuática o terrestre protegidas o en peligro de extinción	2	9%
La persona autorizada para hacer estudios ambientales, Incorpore o suministre información falsa o inexacta u omite información fundamental	1	4%
Tala o destrucción de formaciones vegetales arbóreas o arbustico en áreas especiales	1	4%

Grafico N 5: DELITOS DE AMBIENTE A NIVEL NACIONAL, SEGÚN DELITO ESPECIFICO DE 01 AL 31 DE JULIO 2017



FUENTE: Centro de Estadística del Ministerio Público. Plataforma del Sistema Penal Acusatorio.