



## INFORME ESTADÍSTICO



Escuela Dra. Clara González de Behringer



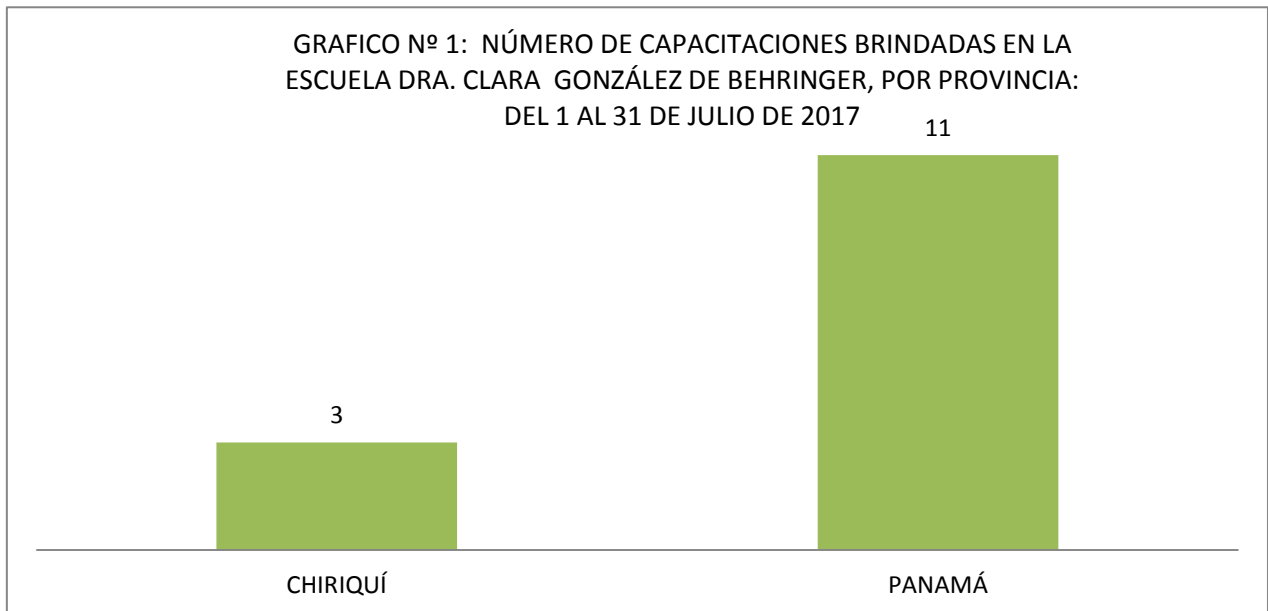
Del 1 al 31 de Julio de 2017



CUADRO N°1: NÚMERO DE CAPACITACIONES BRINDADAS EN LA ESCUELA  
DRA. CLARA GONZÁLEZ DE BEHRINGER, POR PROVINCIA:  
DEL 1 AL 31 DE JULIO DE 2017

PROVINCIAS	TOTAL
<b>TOTAL...</b>	<b>14</b>
CHIRIQUÍ	<b>3</b>
PANAMÁ	<b>11</b>

Fuente: Centro de Estadísticas, Escuela Del Ministerio Público



Fuente: Centro de Estadísticas, Escuela Del Ministerio Público

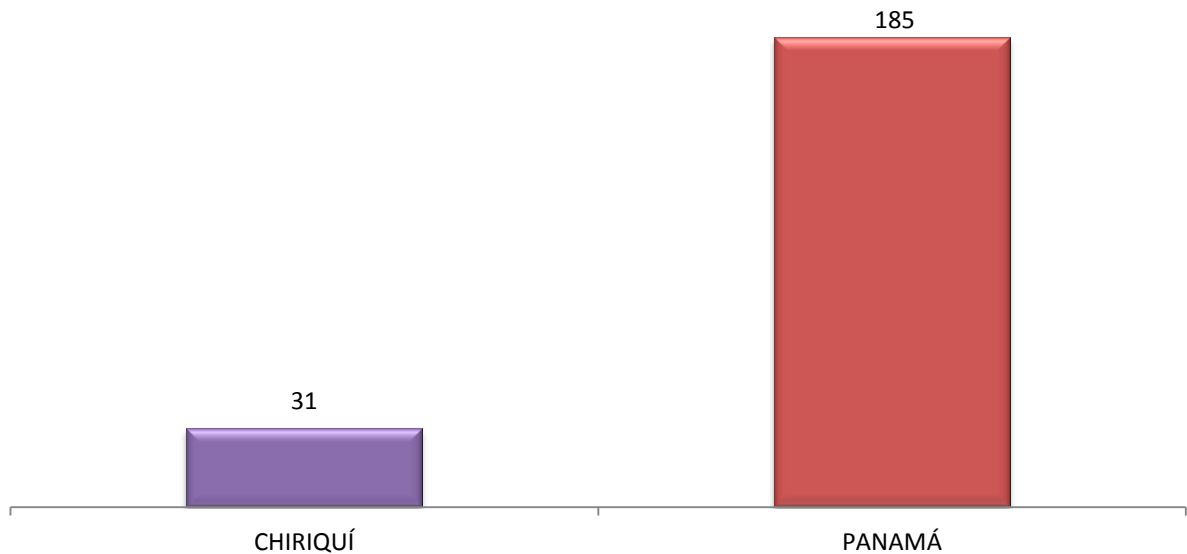


CUADRO N°2: NÚMERO DE PARTICIPANTES DE LAS CAPACITACIONES BRINDADAS EN LA ESCUELA DRA. CLARA GONZÁLEZ DE BEHRINGER, POR PROVINCIA: DEL 1 AL 31 DE JULIO DE 2017

PROVINCIAS	TOTAL
<b>TOTAL...</b>	<b>216</b>
CHIRIQUÍ	31
PANAMÁ	185

Fuente: Centro de Estadísticas, Escuela Del Ministerio Público

GRÁFICO N° 2: NÚMERO DE PARTICIPANTES DE LAS CAPACITACIONES BRINDADAS EN LA ESCUELA DRA. CLARA GONZÁLEZ DE BEHRINGER, POR PROVINCIA DEL 1 AL 31 DE JULIO DE 2017

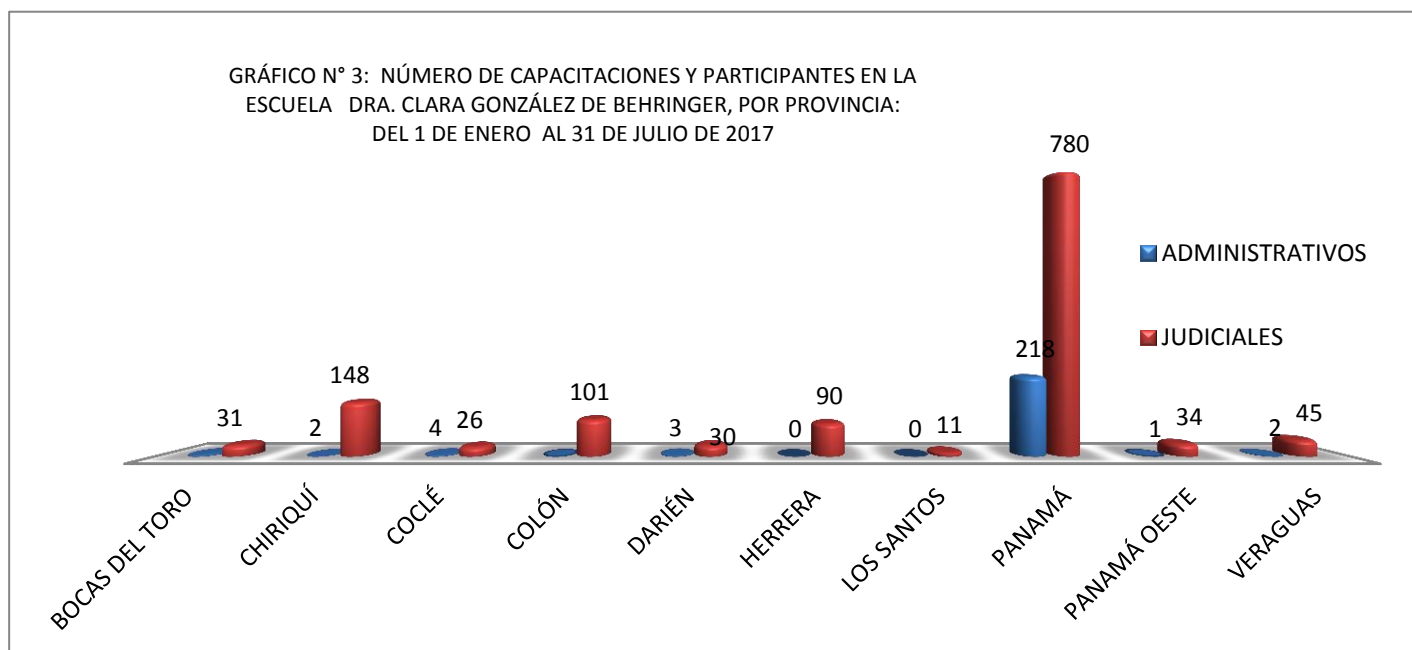


Fuente: Centro de Estadísticas, Escuela Del Ministerio Público

CUADRO N° 3: NÚMERO DE CAPACITACIONES Y PARTICIPANTES EN LA ESCUELA  
DRA. CLARA GONZÁLEZ DE BEHRINGER, POR PROVINCIA:  
DEL 1 DE ENERO AL 31 DE JULIO DE 2017

PROVINCIAS	CAPACITACIONES	PARTICIPANTES		
		TOTAL	ADMINISTRATIVOS	JUDICIALES
<b>TOTAL...</b>	<b>93</b>	<b>1532</b>	<b>236</b>	<b>1296</b>
BOCAS DEL TORO	2	36	5	31
CHIRIQUÍ	11	150	2	148
COCLÉ	1	30	4	26
COLÓN	6	102	1	101
DARIÉN	1	33	3	30
HERRERA	3	90	-	90
LOS SANTOS	1	11	-	11
PANAMÁ	61	998	218	780
PANAMÁ OESTE	2	35	1	34
VERAGUAS	5	47	2	45

Fuente: Centro de Estadísticas, Escuela Del Ministerio Público



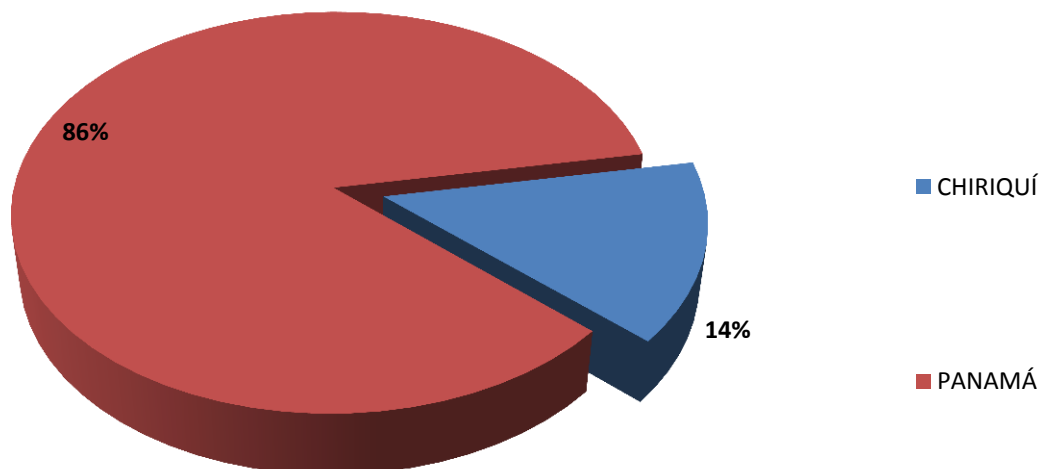
Fuente: Centro de Estadísticas, Escuela Del Ministerio Público

CUADRO N° 4: NÚMERO DE PARTICIPANTES DE LAS CAPACITACIONES BRINDADAS EN LA ESCUELA DRA. CLARA GONZÁLEZ DE BEHRINGER, POR PROVINCIA, SEGÚN ÁREA DE TRABAJO: DEL 1 AL 31 DE JULIO DE 2017

PROVINCIAS	TOTAL	ÁREA DE TRABAJO	
		ADMINISTRATIVOS	JUDICIALES
<b>TOTAL...</b>	<b>216</b>	<b>4</b>	<b>212</b>
CHIRIQUÍ	31	-	31
PANAMÁ	185	4	181

Fuente: Centro de Estadísticas, Escuela Del Ministerio Público

GRÁFICO N° 4: NÚMERO DE PARTICIPANTES DE LAS CAPACITACIONES BRINDADAS EN LA ESCUELA DRA. CLARA GONZÁLEZ DE BEHRINGER, POR PROVINCIA, SEGÚN ÁREA DE TRABAJO: DEL 1 AL 31 DE JULIO DE 2017

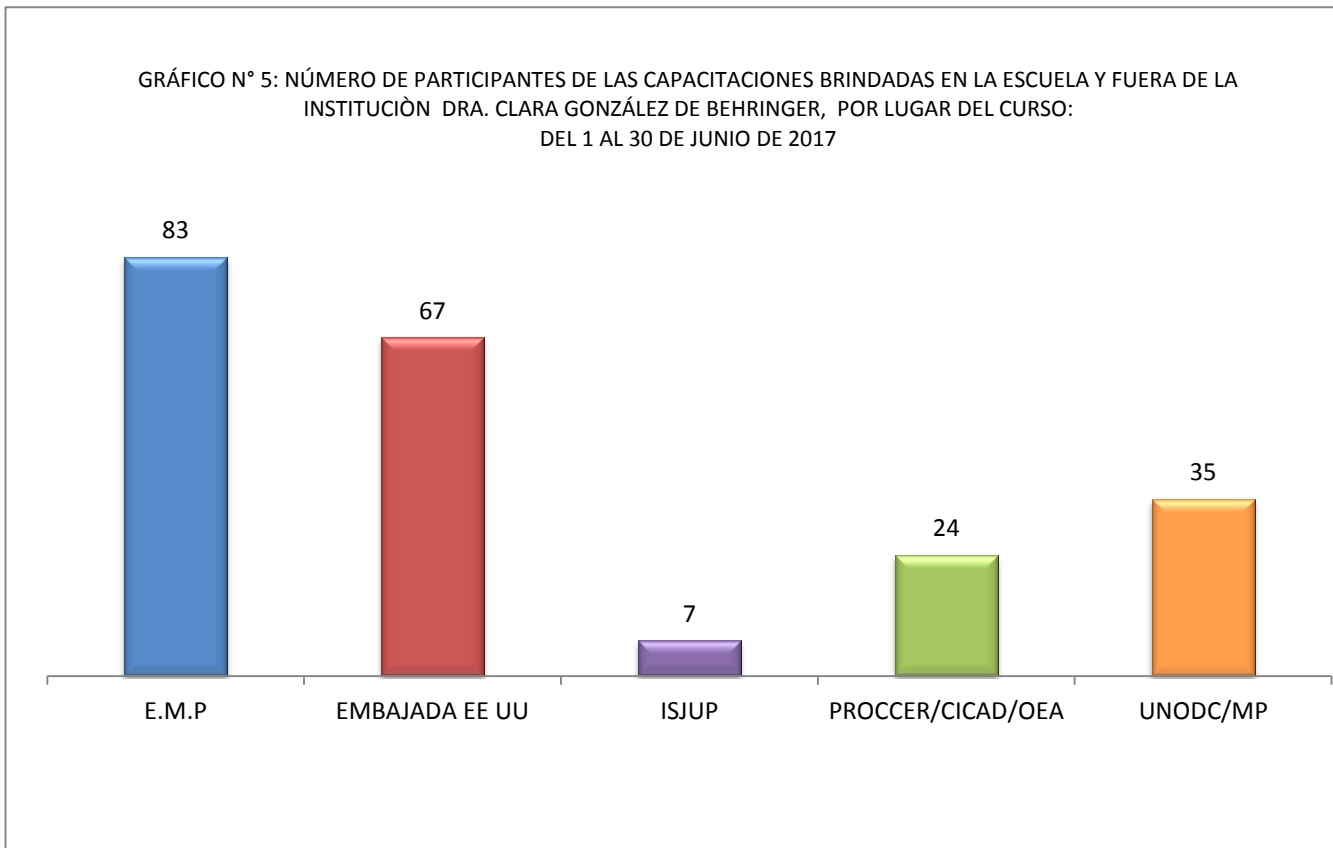


Fuente: Centro de Estadísticas, Escuela Del Ministerio Público

CUADRO N° 5: NÚMERO DE PARTICIPANTES DE LAS CAPACITACIONES BRINDADAS EN LA ESCUELA Y FUERA DE LA INSTITUCIÓN  
DRA. CLARA GONZÁLEZ DE BEHRINGER, POR LUGAR DEL CURSO:  
DEL 1 AL 31 DE JULIO DE 2017

LUGAR DEL CURSO	TOTAL
<b>TOTAL...</b>	<b>216</b>
E.M.P	83
EMBAJADA EE UU	67
ISJUP	7
PROCCER/CICAD/OEA	24
UNODC/MP	35

Fuente: Centro de Estadísticas, Escuela Del Ministerio Público



Fuente: Centro de Estadísticas, Escuela Del Ministerio Público