



MINISTERIO PÚBLICO

CUADRO N°1. PERSONAS ATENDIDAS EN EL CENTRO DE ATENCIÓN CIUDADANA DEL
PRIMER DISTRITO JUDICIAL; POR SERVICIOS, SEGÚN PROVINCIA:
DEL 1 AL 31 de MAYO DEL 2017

SERVICIOS	TOTAL	COLÓN	PANAMÁ	PANAMÁ OESTE
TOTAL...	9788	2215	5054	2519
Denuncias o Querellas en TURNO	1431	308	354	769
Mediación / Conciliación	36	0	35	1
Diligencias en el Servicio de Investigación / Entrevistas, Entrega de Unidad de Homicidios	1046	194	838	14
Fiscalía de Familia	183	92	14	77
Fiscalía de Adolescente	691	33	9	649
Cita en la Unidad de Apoyo a Víctimas	308	201	0	107
Centro de Custodia de Bienes Aprehendidos	13	1	1	11
Copia de la Carpetilla	10	0	10	0
Copia de Diligencias / Revisión de Carpetillas	18	0	18	0
Queja o Reclamo	1	0	1	0
Queja o Reclamo	2	1	1	0
Información sobre su Proceso Penal	2274	507	1767	0
Información sobre los servicios que brinda el Ministerio Público	5	0	4	1
Su denuncia no es competencia del Ministerio Público	150	32	112	6
Notificación SPA	2512	618	1361	533
Notificación Descarga	804	162	370	272
Personería	304	66	159	79
Fiscalía de Droga	0	0	0	0

Fuente: Centro de Estadística; Atención Ciudadana.

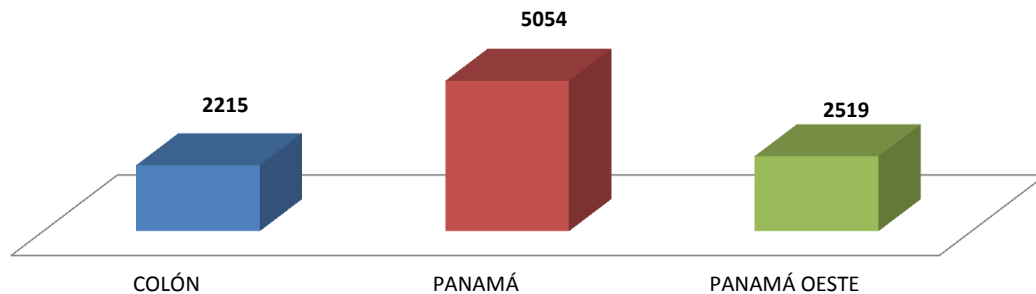
Análisis:

El Centro de Atención Ciudadana del Primer Distrito Judicial, para el mes de Mayo, atendió un total de 9788 personas, 2215 en la provincia de Colón, 5054 en la provincia de Panamá; y 2519 en la provincia de Panamá Oeste donde la mayor cantidad de atendidos fue por Notificación SPA con 2512 personas que representa un 25.7 %.



MINISTERIO PÚBLICO

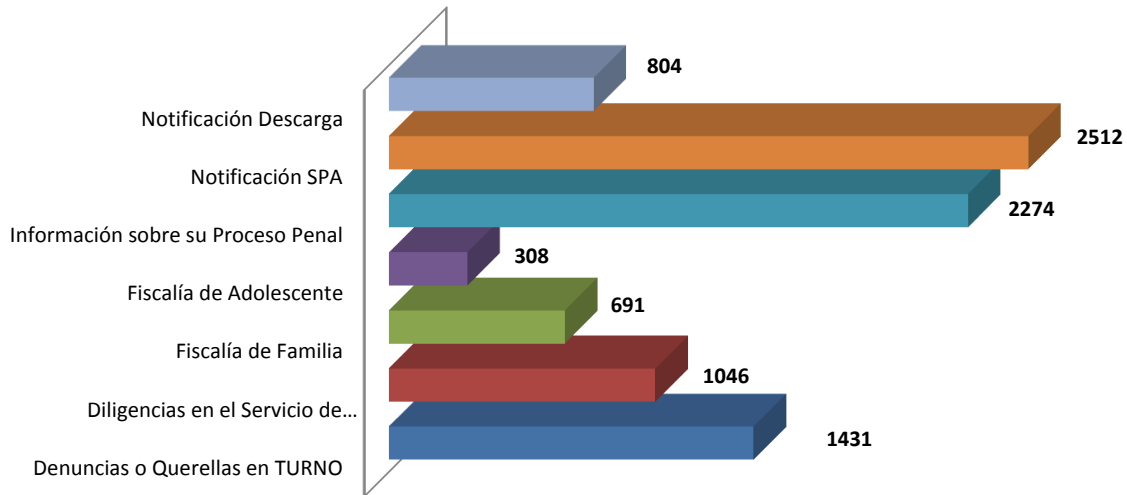
GRÁFICO N°1. PERSONAS ATENDIDAS EN EL CENTRO DE INFORMACIÓN DE ATENCIÓN CIUDADANA DEL,
PRIMER DISTRITO JUDICIAL, POR SERVICIO; SEGÚN PROVINCIA:
DEL 1 AL 31 de MAYO DEL 2017



Fuente: Centro de Estadística; Atención Ciudadana .



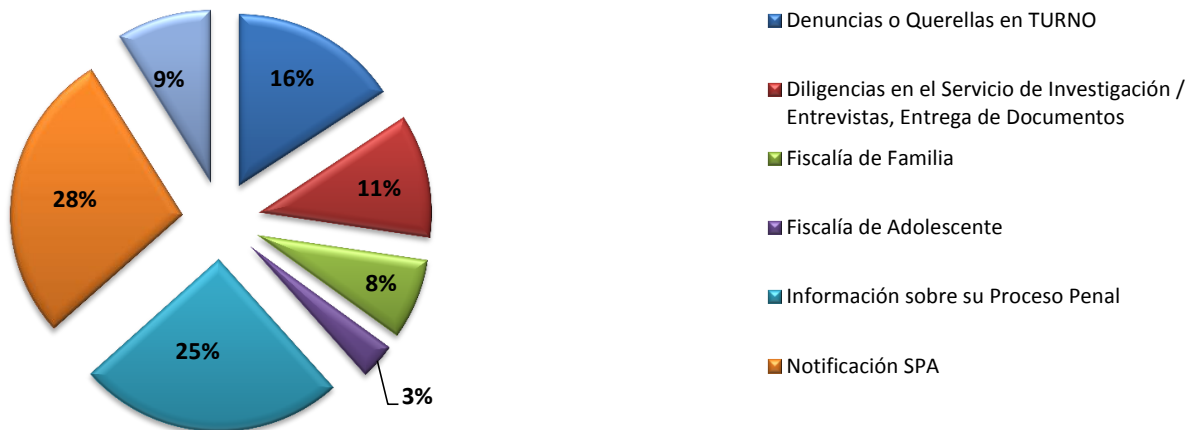
MINISTERIO PÚBLICO
GRÁFICO N°2. SERVICIOS DE ATENCIÓN CIUDADANA CON MAYOR
INCIDENCIA DEL PRIMER DISTRITO JUDICIAL DE PANAMÁ
DEL 1 AL 31 de MAYO DEL 2017



Fuente: Centro de Estadística; Atención Ciudadana .



MINISTERIO PÚBLICO
GRÁFICO N°3. PORCENTAJE DE LOS SERVICIOS DE ATENCIÓN CIUDADANA CON MAYOR
INCIDENCIA DEL SEGUNDO DISTRITO JUDICIAL DE PANAMÁ
DEL 1 AL 31 de MAYO DEL 2017



Fuente: Centro de Estadística; Atención Ciudadana .



MINISTERIO PÚBLICO

CUADRO N°1. PERSONAS ATENDIDAS EN EL CENTRO DE ATENCIÓN CIUDADANA DEL SEGUNDO DISTRITO JUDICIAL; POR SERVICIOS, SEGÚN PROVINCIA: DEL 1 AL 31 de MAYO DEL 2017

SERVICIOS	TOTAL	COCLÉ	VERAGUAS
TOTAL...	850	263	587
Denuncias o Querellas en TURNO	177	139	38
Mediación / Conciliación	1	0	1
Diligencias en el Servicio de Investigación / Entrevistas, Entrega de Documentos	336	52	284
Unidad de Homicidios	8	1	7
Fiscalía de Familia	158	70	88
Fiscalía de Adolescente	40	0	40
Cita en la Unidad de Apoyo a Víctimas	0	0	0
Centro de Custodia de Bienes Aprehendidos	0	0	0
Copia de la Carpetilla	4	1	3
Copia de Diligencias / Revisión de Carpetillas	2	0	2
Queja o Reclamo	0	0	0
Información sobre su Proceso Penal	2	0	2
Información sobre los servicios que brinda el Ministerio Público	51	0	51
Su denuncia no es competencia del Ministerio Público	0	0	0
Notificación SPA	66	0	66
Notificación Descarga	5	0	5
Personería	0	0	0
Fiscalía de Droga	0	0	0

Fuente: Centro de Estadística; Atención Ciudadana.

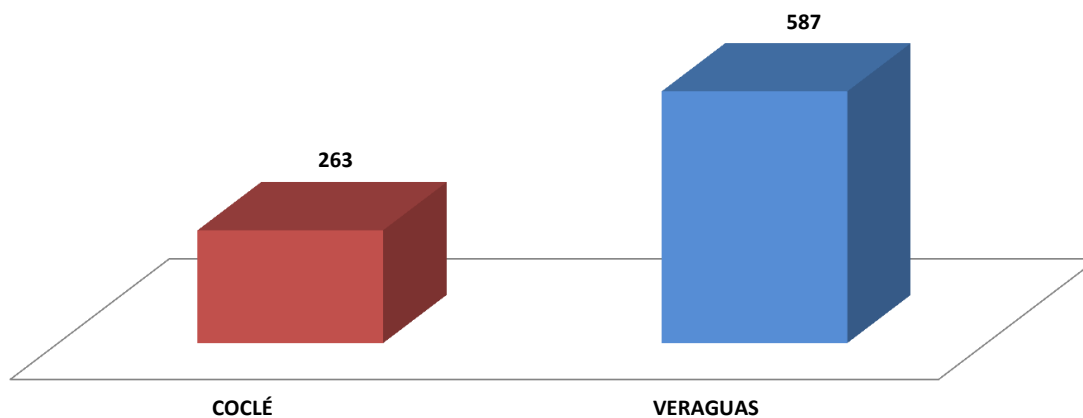
Análisis:

El Centro de Atención Ciudadana del Segundo Distrito Judicial, para el mes de Mayo, atendió un total de 850 personas, 263 en la provincia de Coclé y 587 en la provincia de Veraguas; donde la mayor cantidad atendidos fue por Diligencias en el Servicio de Investigación / Entrevistas, Entrega de Documentos con 336 personas que representa un 39.5 %.



MINISTERIO PÚBLICO

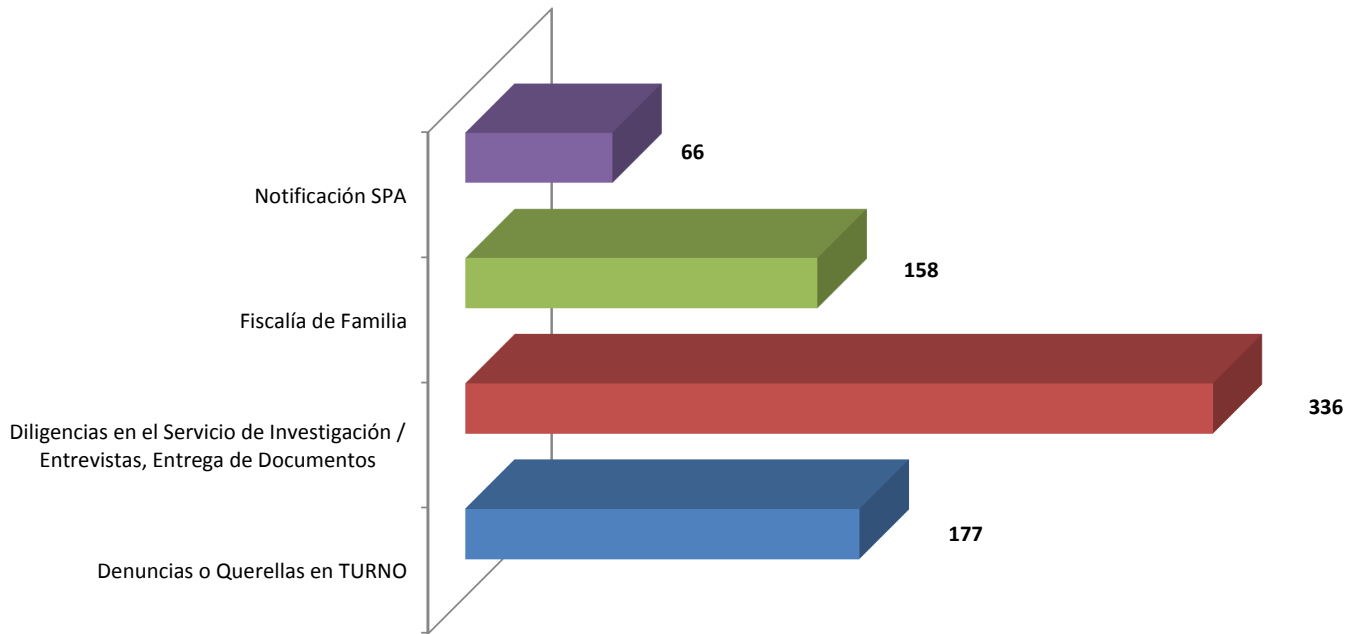
GRÁFICO N°1. PERSONAS ATENDIDAS EN EL CENTRO DE INFORMACIÓN DE ATENCIÓN CIUDADANA DEL SEGUNDO DISTRITO JUDICIAL, POR SERVICIO; SEGÚN PROVINCIA: DEL 1 AL 31 de MAYO DEL 2017



Fuente: Centro de Estadística; Atención Ciudadana .



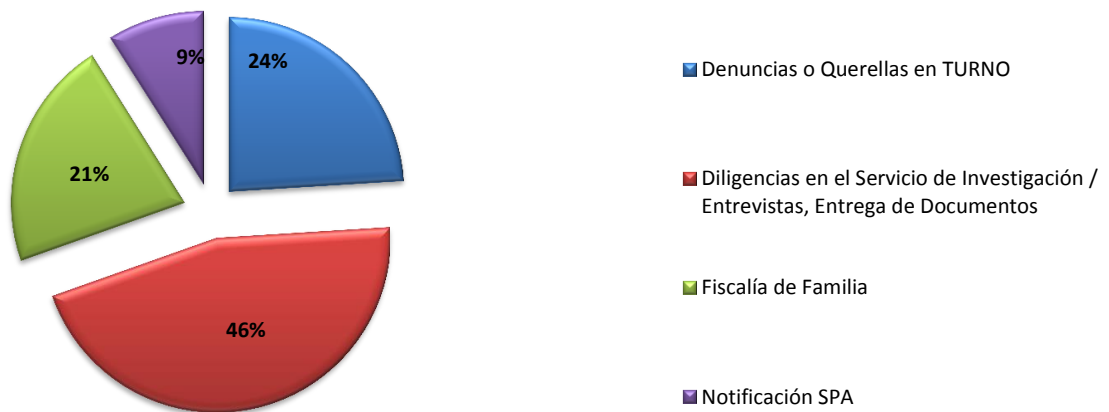
MINISTERIO PÚBLICO
GRÁFICO N°2. SERVICIOS DE ATENCIÓN CIUDADANA CON MAYOR
INCIDENCIA DEL SEGUNDO DISTRITO JUDICIAL DE PANAMÁ
DEL 1 AL 31 de MAYO DEL 2017



Fuente: Centro de Estadística; Atención Ciudadana .



MINISTERIO PÚBLICO
GRÁFICO N°3. PORCENTAJES DE LOS SERVICIOS DE ATENCIÓN CIUDADANA CON MAYOR
INCIDENCIA DEL SEGUNDO DISTRITO JUDICIAL DE PANAMÁ
DEL 1 AL 31 de MAYO DEL 2017



Fuente: Centro de Estadística; Atención Ciudadana .



MINISTERIO PÚBLICO

**CUADRO N°1. PERSONAS ATENDIDAS EN EL CENTRO DE ATENCIÓN CIUDADANA DEL
TERCER DISTRITO JUDICIAL; POR SERVICIOS, SEGÚN PROVINCIA:
DEL 1 AL 31 de MAYO DEL 2017**

SERVICIOS	TOTAL	CHIRIQUÍ	BOCAS DEL TORO
TOTAL...	1565	465	1100
Denuncias o Querellas en TURNO	403	18	385
Mediación / Conciliación	1	1	0
Diligencias en el Servicio de Investigación / Entrevistas, Entrega de Documentos	437	131	306
Unidad de Homicidios	71	27	44
Fiscalía de Familia	259	47	212
Fiscalía de Adolescente	50	0	50
Cita en la Unidad de Apoyo a Víctimas	0	0	0
Centro de Custodia de Bienes Aprehendidos	0	0	0
Copia de la Carpetilla	2	2	0
Copia de Diligencias / Revisión de Carpetillas	1	1	0
Queja o Reclamo	0	0	0
Información sobre su Proceso Penal	52	48	4
Información sobre los servicios que brinda el Ministerio Público	0	0	0
Su denuncia no es competencia del Ministerio Público	0	0	0
Notificación SPA	274	184	90
Notificación Descarga	3	1	2
Personería	12	5	7
Fiscalía de Droga	0	0	0

Fuente: Centro de Estadística; Atención Ciudadana.

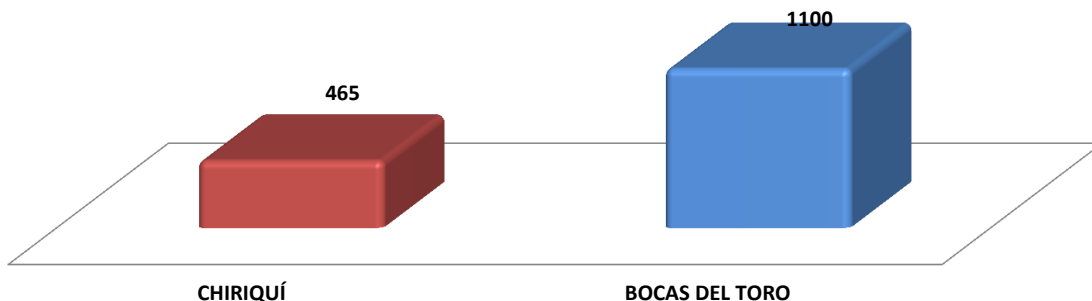
Análisis:

El Centro de Atención Ciudadana del Tercer Distrito Judicial, para el mes de Mayo, atendió un total de 1565 personas, 465 en la provincia de Chiriquí y 1100 en la provincia de Bocas del Toro; donde la mayor cantidad de atendidos fue por Diligencias en el Servicio de Investigación / Entrevistas, Entrega de Documentos con 437 personas que representa un 27.9 %.



MINISTERIO PÚBLICO

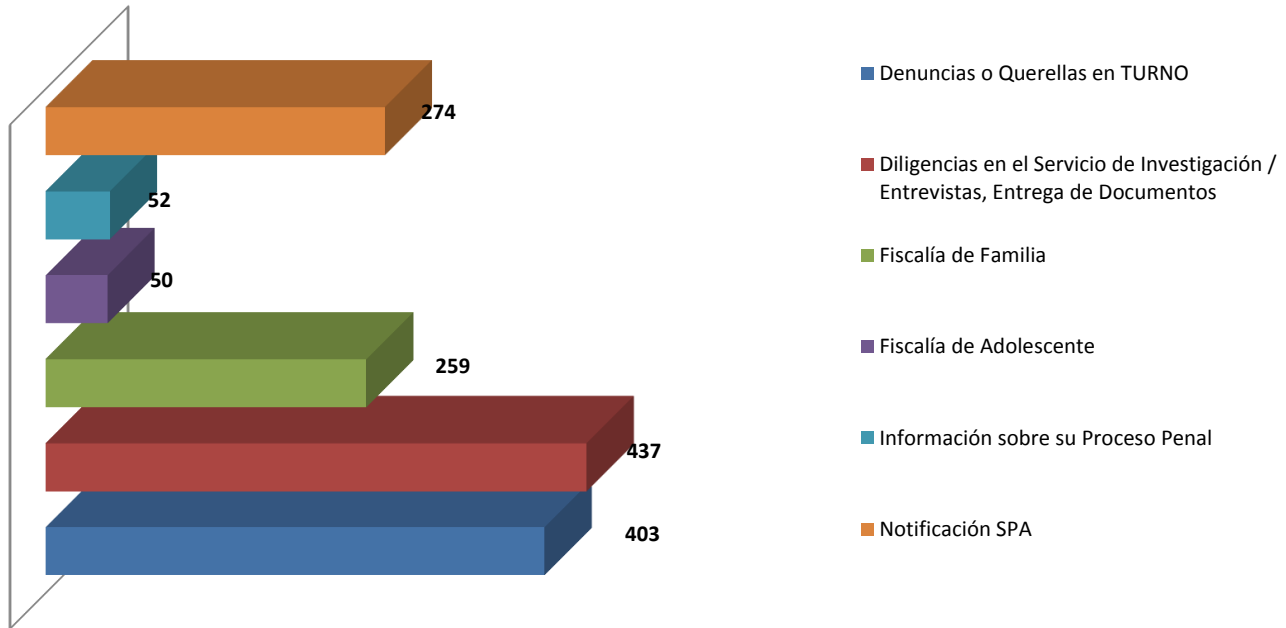
**GRÁFICO N°1. PERSONAS ATENDIDAS EN EL CENTRO DE INFORMACIÓN DE ATENCIÓN CIUDADANA DEL,
TERCER DISTRITO JUDICIAL, POR SERVICIO; SEGÚN PROVINCIA:
DEL 1 AL 31 de MAYO DEL 2017**



Fuente: Centro de Estadística; Atención Ciudadana .



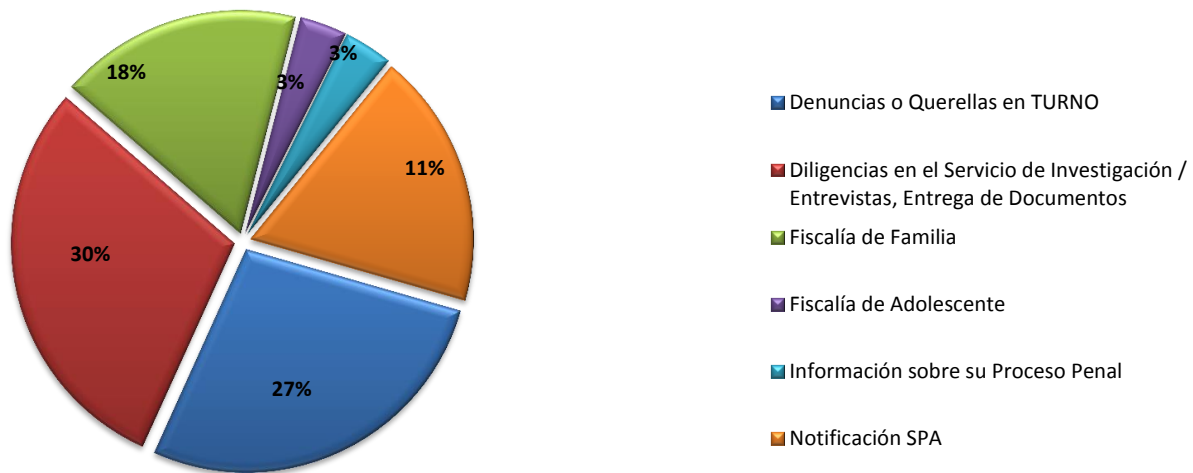
MINISTERIO PÚBLICO
GRÁFICO N°2. SERVICIOS DE ATENCIÓN CIUDADANA CON MAYOR INCIDENCIA
INCIDENCIA DEL TERCER DISTRITO JUDICIAL DE PANAMÁ
DEL 1 AL 31 de MAYO DEL 2017



Fuente: Centro de Estadística; Atención Ciudadana .



MINISTERIO PÚBLICO
GRÁFICO N°3. PORCENTAJE DE LOS SERVICIOS DE ATENCIÓN CIUDADANA CON MAYOR
INCIDENCIA DEL TERCER DISTRITO JUDICIAL DE PANAMÁ
DEL 1 AL 31 de MAYO DEL 2017



Fuente: Centro de Estadística; Atención Ciudadana .



MINISTERIO PÚBLICO

CUADRO N°1. PERSONAS ATENDIDAS EN EL CENTRO DE ATENCIÓN CIUDADANA DEL CUARTO DISTRITO JUDICIAL; POR SERVICIOS, SEGÚN PROVINCIA: DEL 1 AL 31 de MAYO DEL 2017

SERVICIOS	TOTAL	LOS SANTOS	HERRERA
TOTAL...	746	549	197
Denuncias o Querellas en TURNO	140	35	105
Mediación / Conciliación	0	0	0
Diligencias en el Servicio de Investigación / Entrevistas, Entrega de Documentos	211	157	54
Unidad de Homicidios	13	11	2
Fiscalía de Familia	81	62	19
Fiscalía de Adolescente	32	28	4
Cita en la Unidad de Apoyo a Víctimas	35	32	3
Centro de Custodia de Bienes Aprehendidos	0	0	0
Copia de la Carpetilla	5	2	3
Copia de Diligencias / Revisión de Carpetillas	3	1	2
Queja o Reclamo	0	0	0
Información sobre su Proceso Penal	48	48	0
Información sobre los servicios que brinda el Ministerio Público	98	98	0
Su denuncia no es competencia del Ministerio Público	3	2	1
Notificación SPA	32	32	0
Notificación Descarga	5	4	1
Personería	3	0	3
Fiscalía de Droga	37	37	0

Fuente: Centro de Estadística; Atención Ciudadana.

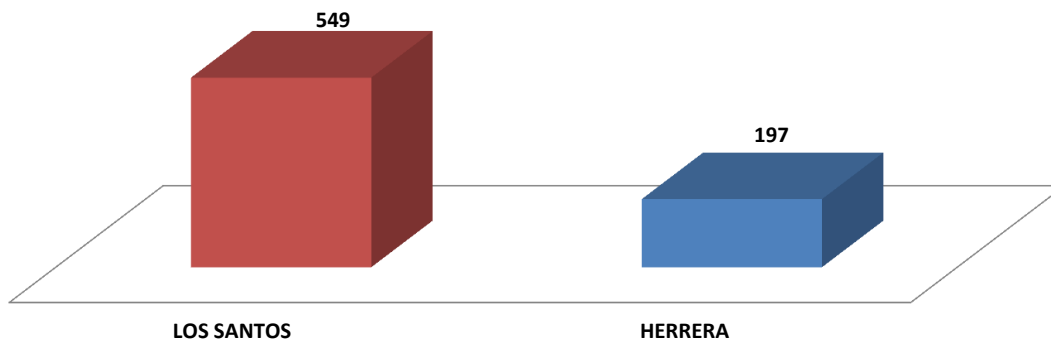
Análisis:

El Centro de Atención Ciudadana del Cuarto Distrito Judicial, para el mes de Abril, atendió un total de 746 personas, 549 en la provincia de Los Santos y 197 en la provincia de Herrera; donde su mayor cantidad de atendidos fue por Diligencias en el Servicio de Investigación / Entrevistas, Entrega de Documentos con 211 personas que representa un 28.3 %.



MINISTERIO PÚBLICO

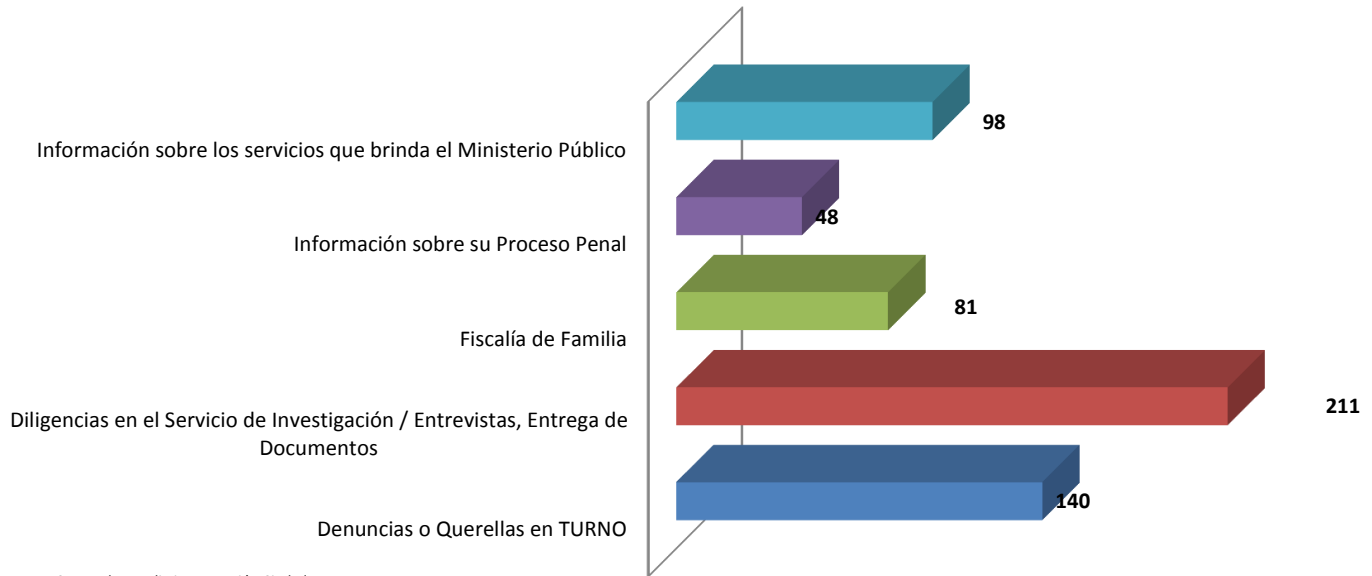
GRÁFICO N°1. PERSONAS ATENDIDAS EN EL CENTRO DE INFORMACIÓN DE ATENCIÓN CIUDADANA DEL, CUARTO DISTRITO JUDICIAL, POR SERVICIO; SEGÚN PROVINCIA: DEL 1 AL 31 de MAYO DEL 2017



Fuente: Centro de Estadística; Atención Ciudadana .



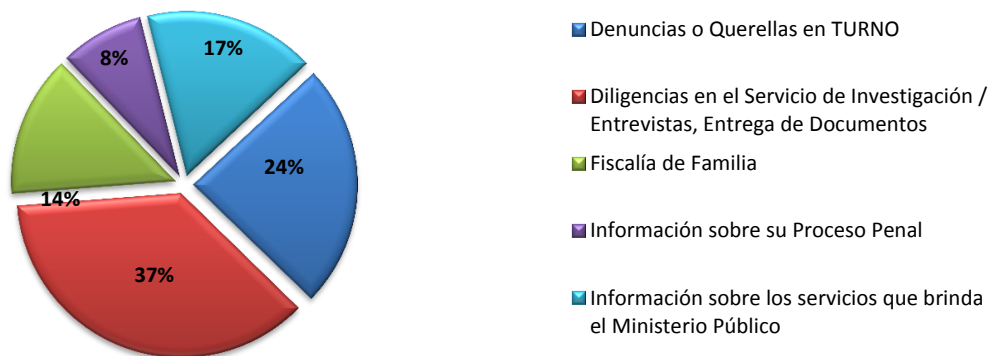
MINISTERIO PÚBLICO
GRÁFICO N°2. SERVICIOS DE ATENCIÓN CIUDADANA CON MAYOR
INCIDENCIA DEL CUARTO DISTRITO JUDICIAL DE PANAMÁ
DEL 1 AL 31 de MAYO DEL 2017



Fuente: Centro de Estadística; Atención Ciudadana .



MINISTERIO PÚBLICO
GRÁFICO N°3 PORCENTAJES DE LOS SERVICIOS DE ATENCIÓN CIUDADANA CON MAYOR
INCIDENCIA DEL CUARTO DISTRITO JUDICIAL DE PANAMÁ
DEL 1 AL 31 de MAYO DEL 2017



Fuente: Centro de Estadística; Atención Ciudadana .



MINISTERIO PÚBLICO

**CUADRO N°1. PERSONAS ATENDIDAS EN LOS CENTROS DE ATENCIÓN CIUDADANA DE PANAMÁ
POR SERVICIOS, SEGÚN DISTRITO JUDICIAL
DEL 1 AL 31 de MAYO DEL 2017**

SERVICIOS	TOTAL	PRIMER DISTRITO JUDICIAL	SEGUNDO DISTRITO JUDICIAL	TERCER DISTRITO JUDICIAL	CUARTO DISTRITO JUDICIAL
TOTAL...	91758	49634	4527	34523	3074
Denuncias o Querellas en TURNO	21575	11142	1374	8468	591
Mediación / Conciliación	914	686	7	220	1
Diligencias en el Servicio de Investigación / Entrevistas, Entrega de Documentos	15119	3344	1690	9128	957
Unidad de Homicidios	2447	953	59	1360	75
Fiscalía de Familia	11272	5544	712	4604	412
Fiscalía de Adolescentes	2744	1472	164	972	136
Cita en la Unidad de Apoyo a Víctimas	851	665	4	49	133
Centro de Custodia de Bienes Aprehendidos	33	20	4	1	8
Copia de la Carpetilla	83	22	9	42	10
Copia de Diligencias / Revisión de Carpetillas	120	1	3	113	3
Queja o Reclamo	258	43	0	214	1
Información sobre su Proceso Penal	18577	17153	29	1303	92
Información sobre los servicios que brinda el Ministerio Público	214	19	56	0	139
Su denuncia no es competencia del Ministerio Público	776	717	2	19	38
Notificación SPA	10541	3338	351	6645	207
Notificación Descarga	4137	3302	62	704	69
Personería	1907	1213	1	681	12
Fiscalía de Droga	190	0	0	0	190

Fuente: Centro de Estadística; Atención Ciudadana.


Análisis:

Los Centros de Atención Ciudadana del Primer, Segundo, Tercer y Cuarto Distrito Judicial de Panamá , han atendido un total de 91758 personas, donde la mayor incidencia de servicios brindados se encuentran Denuncias o Querellas en TURNO con 21575 personas atendidas que representa 23.5 %.



MINISTERIO PÚBLICO

**GRÁFICO N°1. PORCENTAJE DE LAS PERSONAS ATENDIDAS EN LOS CENTROS DE ATENCIÓN CIUDADANA DE PANAMÁ
POR SERVICIOS, SEGÚN DISTRITO JUDICIAL
DEL 1 AL 31 de MAYO DEL 2017**

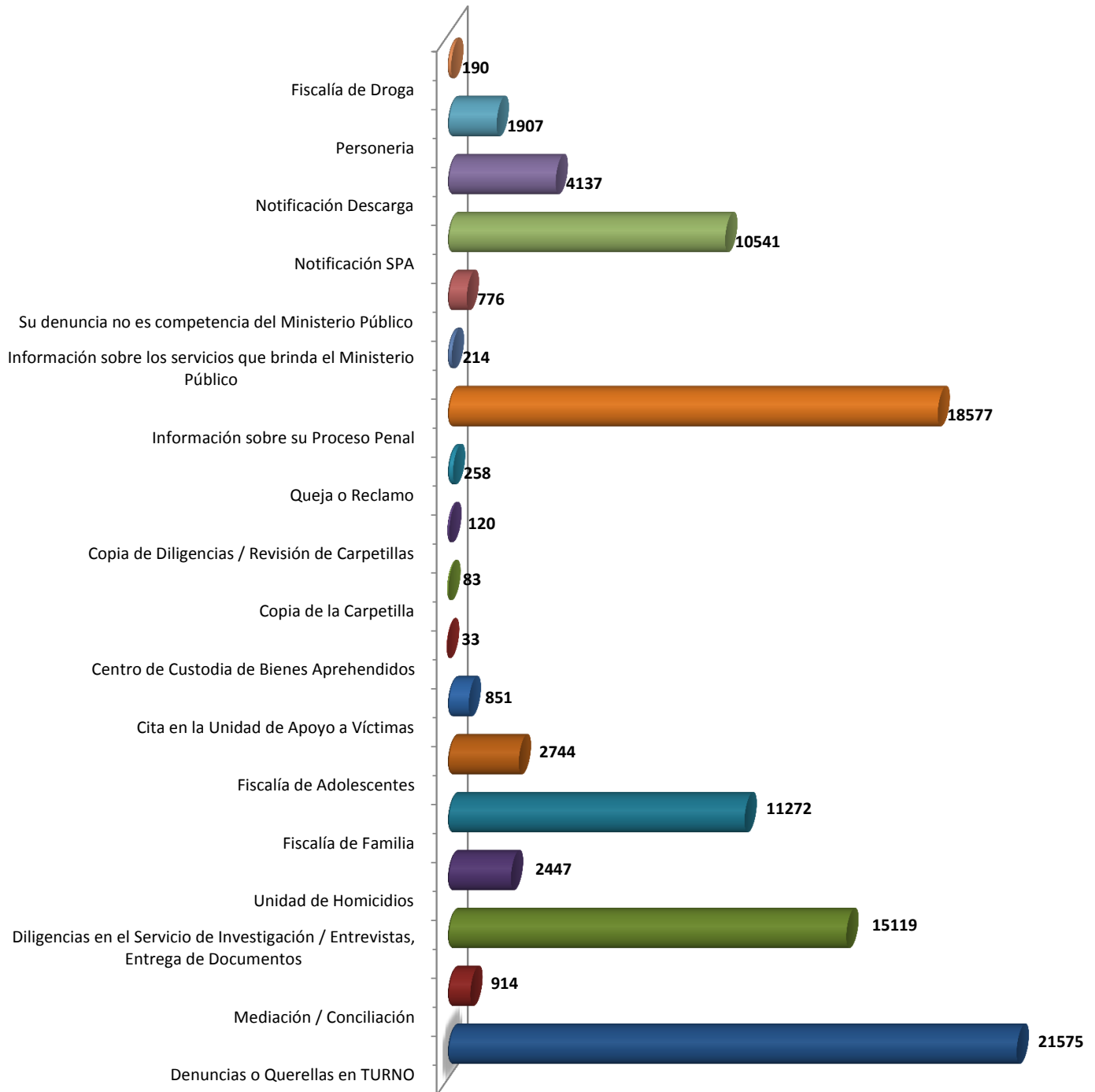


Fuente: Centro de Estadística; Atención Ciudadana.



MINISTERIO PÚBLICO

GRÁFICO N°2. SERVICIOS DE ATENCIÓN CIUDADANA CON MAYOR INCIDENCIA DEL PRIMER, SEGUNDO, TERCER Y CUARTO DISTRITO JUDICIAL DE PANAMÁ DEL 1 AL 31 de MAYO DEL 2017



Fuente: Centro de Estadística; Atención Ciudadana.