



CUADRO N°1. PERSONAS ATENDIDAS EN EL CENTRO DE INFORMACIÓN DE PANAMÁ, POR REPORTE DE DOCUMENTACIÓN EXTRAVIADA; SEGÚN GÉNERO:  
DEL 1 AL 31 DE MAYO DEL 2017

FORMULARIOS	TOTAL	FEMENINO	MASCULINO
<b>TOTAL...</b>	<b>70</b>	<b>28</b>	<b>42</b>
ARMA	0	0	0
CALCOMANÍA	0	0	0
CÉDULA DE IDENTIDAD PERSONAL	8	4	4
DOCUMENTOS VARIOS	23	10	13
LICENCIA DE CONDUCIR	0	0	2
PASAPORTE EXTRANJERO	10	6	4
PASAPORTE PANAMEÑO	0	0	0
PLACA	27	8	19
REGISTRO VEHICULAR	0	0	0
REPORTE DE CHEQUES APARECIDOS	0	0	0

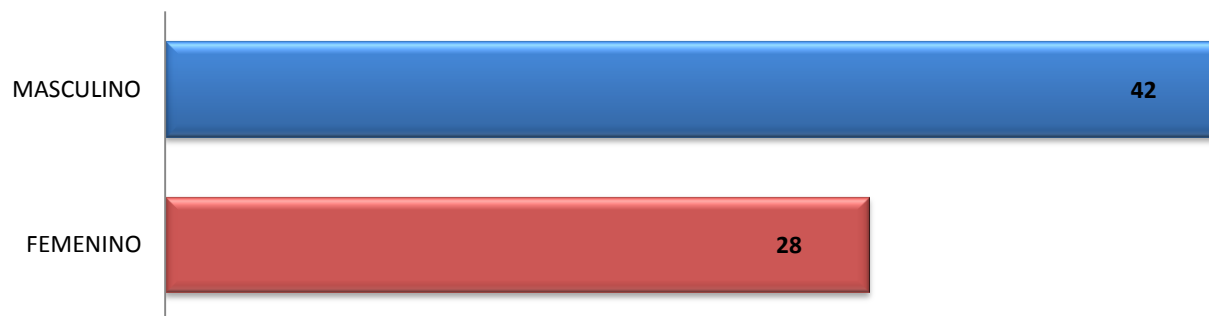
Fuente: Centro de Estadística, Atención Ciudadana.

**Análisis:**

En el mes de Mayo, 70 personas fueron atendidas por reportes de documentación extraviada, 28 del género femenino y 42 del género masculino; donde la mayor cantidad atendidos fue por PLACA con 27 personas que representa un 38.6 %.



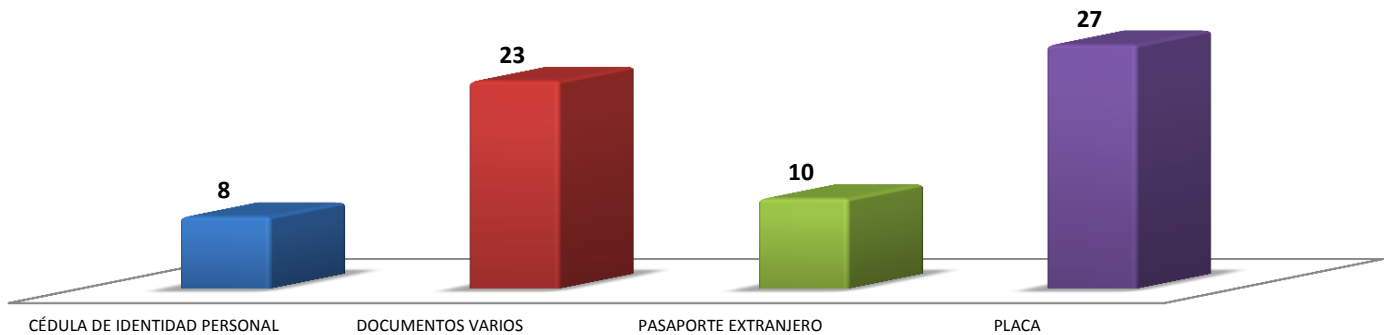
GRÁFICO N°1. PERSONAS ATENDIDAS EN EL CENTRO DE INFORMACIÓN DE SAN PANAMÁ, POR REPORTE DE DOCUMENTACIÓN EXTRAVIADA; SEGÚN GÉNERO:  
DEL 1 AL 31 DE MAYO DEL 2017



Fuente: Centro de Estadística, Atención Ciudadana.



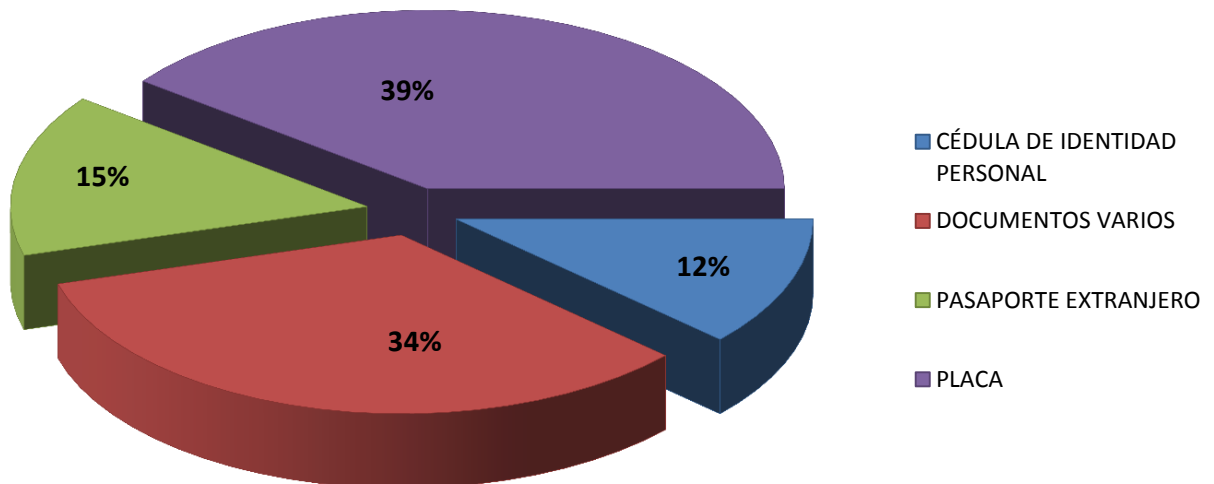
GRÁFICO N°2. PERSONAS ATENDIDAS EN EL CENTRO DE INFORMACIÓN DE PANAMÁ, POR REPORTES DE DOCUMENTACIÓN EXTRAVIADA; SEGÚN GÉNERO: DEL 1 AL 31 DE MAYO DEL 2017



Fuente: Centro de Estadística, Atención Ciudadana.



GRÁFICO N° 3. PORCENTAJE DE LAS PERSONAS ATENDIDAS EN EL CENTRO DE INFORMACIÓN DE PANAMÁ; SEGÚN REPORTES DE DOCUMENTACIÓN EXTRAVIADA: DEL 1 AL 31 DE MAYO DEL 2017



Fuente: Centro de Estadística, Atención Ciudadana.



CUADRO N°1. PERSONAS ATENDIDAS EN EL CENTRO DE INFORMACIÓN DE SAN MIGUELITO, POR REPORTES DE DOCUMENTACIÓN EXTRAVIADA; SEGÚN GÉNERO: DEL 1 AL 31 DE MAYO DEL 2017


FORMULARIOS	TOTAL	FEMENINO	MASCULINO
<b>TOTAL...</b>	<b>252</b>	<b>17</b>	<b>235</b>
ARMA	0	0	0
CALCOMANÍA	0	0	0
CÉDULA DE IDENTIDAD PERSONAL	113	9	104
DOCUMENTOS VARIOS	110	6	104
LICENCIA DE CONDUCIR	0	1	4
PASAPORTE EXTRANJERO	0	1	2
PASAPORTE PANAMEÑO	0	0	0
PLACA	21	0	21
REGISTRO VEHICULAR	0	0	0
REPORTE DE CHEQUES APARECIDOS	0	0	0

Fuente: Centro de Estadística, Atención Ciudadana.

**Análisis:**  
En los reportes por documentación extraviada, durante el mes de Mayo se atendieron 252 personas, 17 del género femenino, 235 del género masculino donde la mayor cantidad de atendidos fue por CÉDULA DE IDENTIDAD PERSONAL con 113 personas que representa un 44.8 %.



GRÁFICO N°1. PERSONAS ATENDIDAS EN EL CENTRO DE INFORMACIÓN DE SAN MIGUELITO, POR REPORTES DE DOCUMENTACIÓN EXTRAVIADA; SEGÚN GÉNERO: DEL 1 AL 31 DE MAYO DEL 2017



Fuente: Centro de Estadística, Atención Ciudadana.



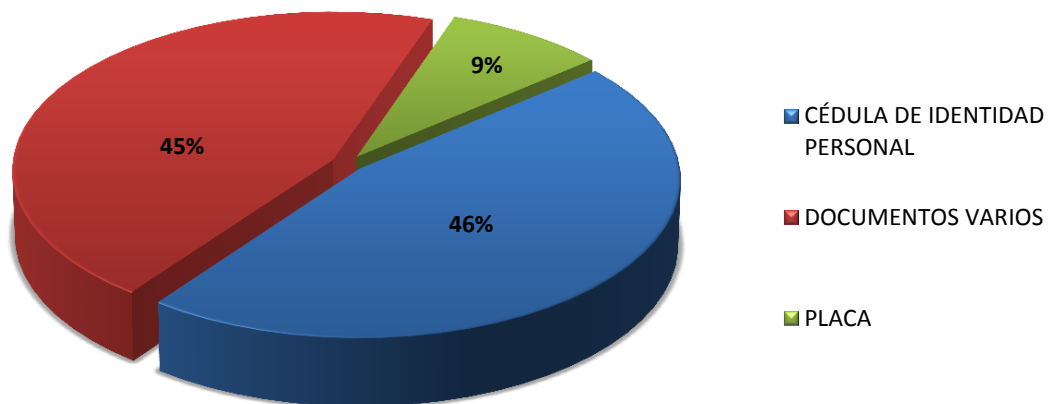
GRÁFICO N°2. PERSONAS ATENDIDAS EN EL CENTRO DE INFORMACIÓN DE SAN MIGUELITO, POR REPORTES DE DOCUMENTACIÓN EXTRAVIADA; SEGÚN GÉNERO:  
DEL 1 AL 31 DE MAYO DEL 2017



Fuente: Centro de Estadística, Atención Ciudadana.



GRÁFICO N° 3. PORCENTAJE DE LAS PERSONAS ATENDIDAS EN EL CENTRO DE INFORMACIÓN DE SAN MIGUELITO;  
SEGÚN REPORTES DE DOCUMENTACIÓN EXTRAVIADA:  
DEL 1 AL 31 DE MAYO DEL 2017



Fuente: Centro de Estadística, Atención Ciudadana.



CUADRO N°1. PERSONAS ATENDIDAS EN EL CENTRO DE INFORMACIÓN DE COLÓN, POR REPORTES DE DOCUMENTACIÓN EXTRAVIADA; SEGÚN GÉNERO:  
DEL 1 AL 31 DE MAYO DEL 2017

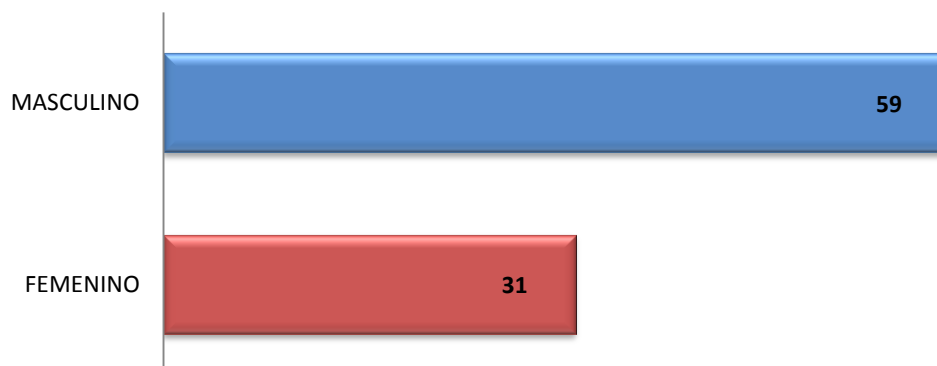
FORMULARIOS	TOTAL	FEMENINO	MASCULINO
<b>TOTAL...</b>	<b>90</b>	<b>31</b>	<b>59</b>
ARMA	0	0	0
CALCOMANÍA	0	0	0
CÉDULA DE IDENTIDAD PERSONAL	14	5	9
DOCUMENTOS VARIOS	44	14	30
LICENCIA DE CONDUCIR	1	0	1
PASAPORTE EXTRANJERO	3	1	2
PASAPORTE PANAMEÑO	19	6	13
PLACA	9	5	4
REGISTRO VEHICULAR	0	0	0
REPORTE DE CHEQUES APARECIDOS	0	0	0

Fuente: Centro de Estadística, Atención Ciudadana.

**Análisis:**  
Durante el mes de Mayo, 90 personas fueron atendidas por reportes de documentación extraviada, 31 del género femenino y 59 del género masculino; donde la mayor cantidad atendidos fue por DOCUMENTOS VARIOS con 44 personas que representa un 48.9 %.



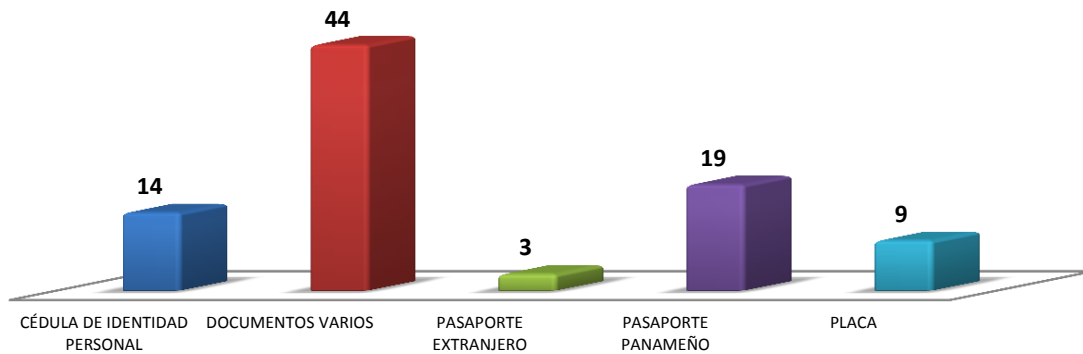
GRÁFICO N°1. PERSONAS ATENDIDAS EN EL CENTRO DE INFORMACIÓN DE COLÓN, POR REPORTES DE DOCUMENTACIÓN EXTRAVIADA; SEGÚN GÉNERO:  
DEL 1 AL 31 DE MAYO DEL 2017



Fuente: Centro de Estadística, Atención Ciudadana.



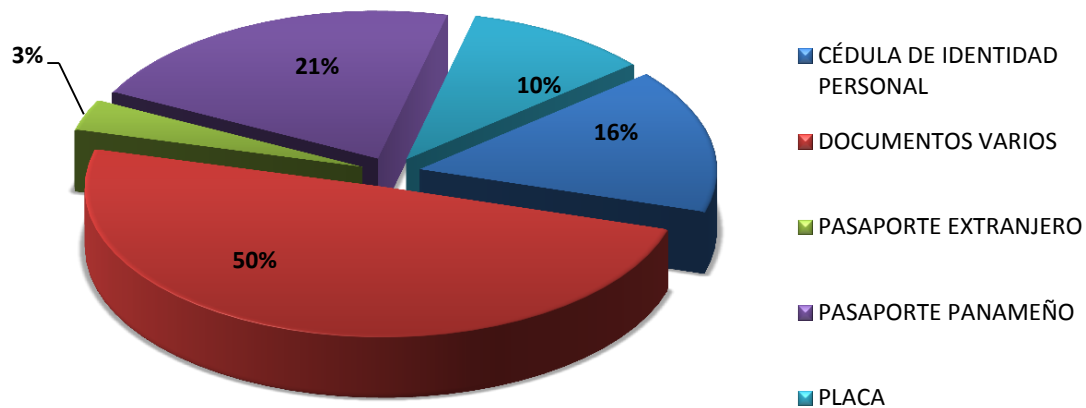
GRÁFICO N°2. PERSONAS ATENDIDAS EN EL CENTRO DE INFORMACIÓN DE COLÓN, POR REPORTES DE DOCUMENTACIÓN EXTRAVIADA; SEGÚN GÉNERO:  
DEL 1 AL 31 DE MAYO DEL 2017



Fuente: Centro de Estadística, Atención Ciudadana.



GRÁFICO N° 3. PORCENTAJE DE LAS PERSONAS ATENDIDAS EN EL CENTRO DE INFORMACIÓN DE COLÓN;  
SEGÚN REPORTES DE DOCUMENTACIÓN EXTRAVIADA:  
DEL 1 AL 31 DE MAYO DEL 2017



Fuente: Centro de Estadística, Atención Ciudadana.



CUADRO N°1. PERSONAS ATENDIDAS EN EL CENTRO DE INFORMACIÓN DE CHIRIQUÍ, POR REPORTE DE DOCUMENTACIÓN EXTRAVIADA; SEGÚN GÉNERO: DEL 1 AL 31 DE MAYO DEL 2017

FORMULARIOS	TOTAL	FEMENINO	MASCULINO
<b>TOTAL...</b>	<b>210</b>	<b>61</b>	<b>149</b>
ARMA	0	0	0
CALCOMANÍA	0	0	0
CÉDULA DE IDENTIDAD PERSONAL	61	18	43
DOCUMENTOS VARIOS	36	11	25
LICENCIA DE CONDUCIR	36	4	32
PASAPORTE EXTRANJERO	7	2	5
PASAPORTE PANAMEÑO	50	24	26
PLACA	19	2	17
REGISTRO VEHICULAR	1	0	1
REPORTE DE CHEQUES APARECIDOS	0	0	0

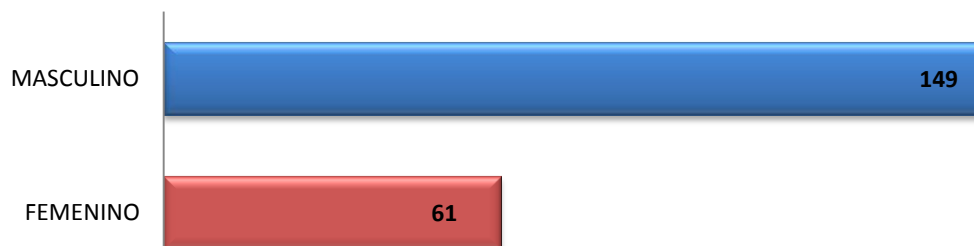
Fuente: Centro de Estadística, Atención Ciudadana.

**Análisis:**

En los reportes por documentación extraviada, durante el mes de Mayo se atendieron 210 personas, 61 del género femenino y 149 del género masculino; donde la mayor cantidad de atendidos fue por 61 con 61 personas que representa un 29 %.



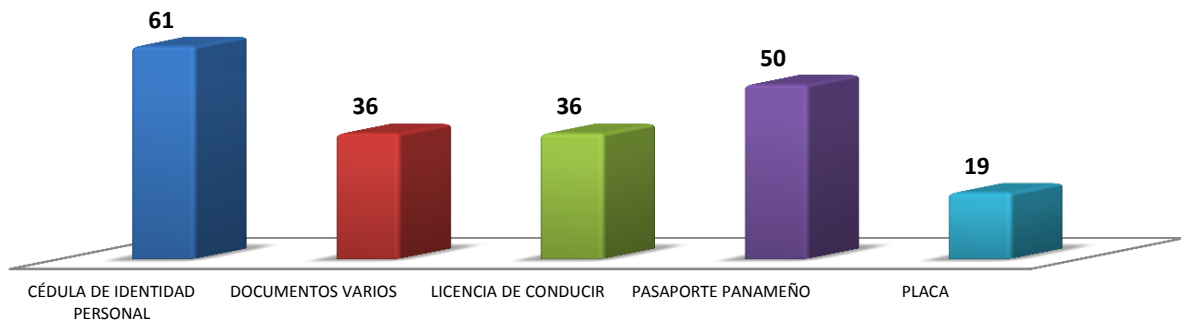
GRÁFICO N°1. PERSONAS ATENDIDAS EN EL CENTRO DE INFORMACIÓN DE CHIRIQUÍ, POR REPORTE DE DOCUMENTACIÓN EXTRAVIADA; SEGÚN GÉNERO: DEL 1 AL 31 DE MAYO DEL 2017



Fuente: Centro de Estadística, Atención Ciudadana.



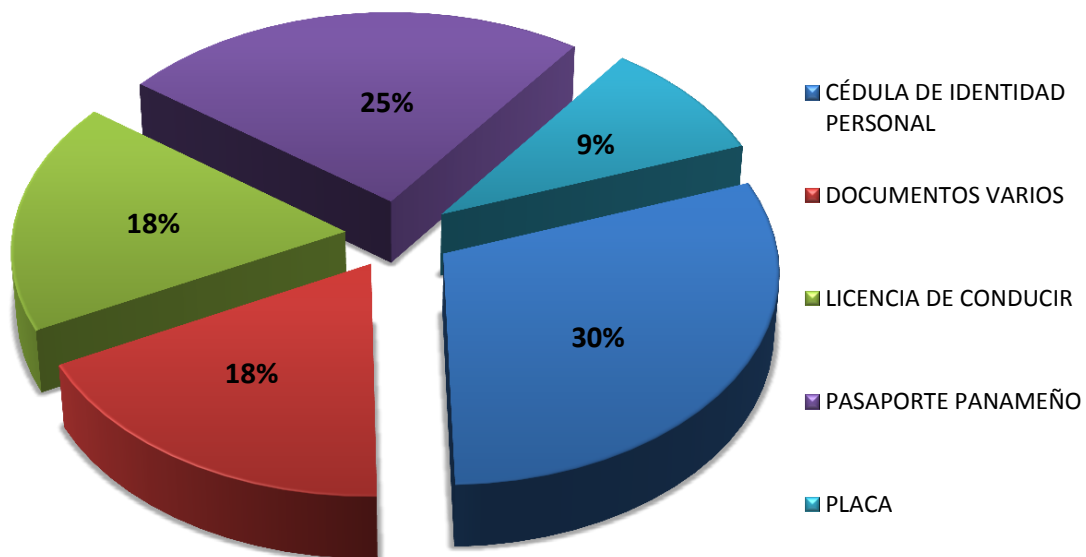
GRÁFICO N°2. PERSONAS ATENDIDAS EN EL CENTRO DE INFORMACIÓN DE CHIRIQUÍ, POR REPORTES DE DOCUMENTACIÓN EXTRAVIADA; SEGÚN GÉNERO: DEL 1 AL 31 DE MAYO DEL 2017



Fuente: Centro de Estadística; Atención Ciudadana.



GRÁFICO N° 3. PORCENTAJE DE LAS PERSONAS ATENDIDAS EN EL CENTRO DE INFORMACIÓN DE CHIRIQUÍ; SEGÚN REPORTES DE DOCUMENTACIÓN EXTRAVIADA: DEL 1 AL 31 DE MAYO DEL 2017



Fuente: Centro de Estadística, Atención Ciudadana.





CUADRO N°1. PERSONAS ATENDIDAS EN LOS CENTRO DE INFORMACIONES DE ATENCIÓN CIUDADANA;  
A NIVEL NACIONAL SEGÚN REPORTES DE DOCUMENTACIÓN EXTRAVIADA  
DEL 1 DE ENERO AL 31 DE MAYO DEL 2017

FORMULARIOS	TOTAL	PANAMÁ	COLÓN	SAN MIGUELITO	CHIRIQUÍ
<b>TOTAL...</b>	<b>2145</b>	<b>152</b>	<b>486</b>	<b>413</b>	<b>1094</b>
ARMA	0	0	0	0	1
CALCOMANÍA	0	0	0	0	0
CÉDULA DE IDENTIDAD PERSONAL	576	17	100	138	321
DOCUMENTOS VARIOS	577	55	183	167	172
LICENCIA DE CONDUCIR	0	4	20	4	188
PASAPORTE EXTRANJERO	186	25	42	62	57
PASAPORTE PANAMEÑO	0	-	97	0	242
PLACA	237	42	44	42	109
REGISTRO VEHICULAR	12	9	0	0	3
REPORTE DE CHEQUES APARECIDOS	0	0	0	0	1

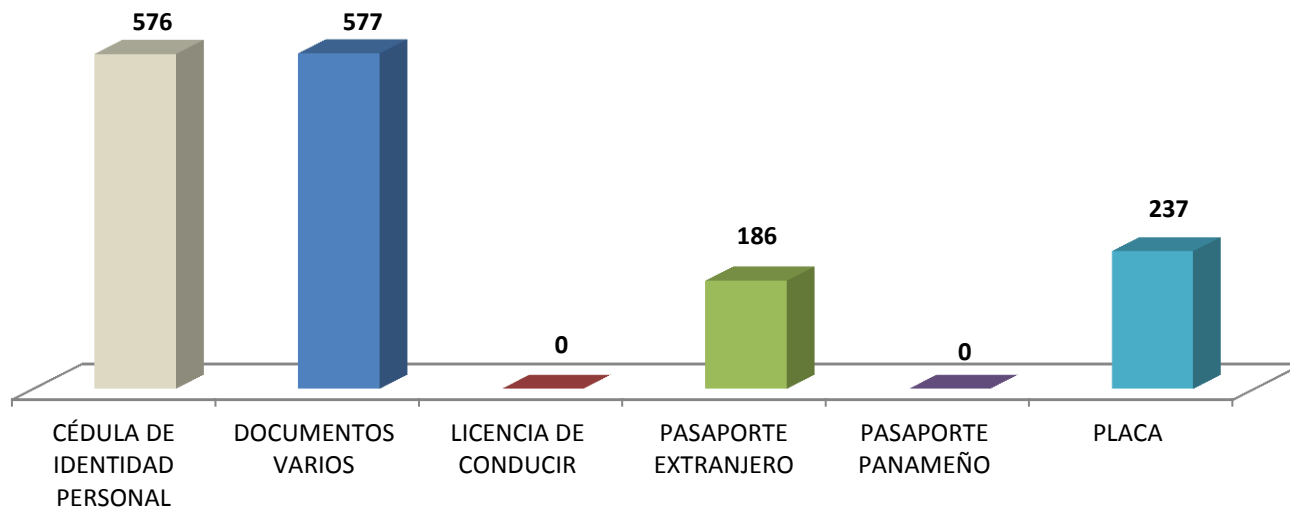
Fuente: Centro de Estadística, Atención Ciudadana.

**Análisis:**

Los Centros de información de Panamá, San Miguelito, Colón y Chiriquí, han atendido un total de 2145 personas, donde la mayor incidencia de servicios brindados se encuentran en LICENCIA DE CONDUCIR con 577 personas atendidas que representa 26.9 %.



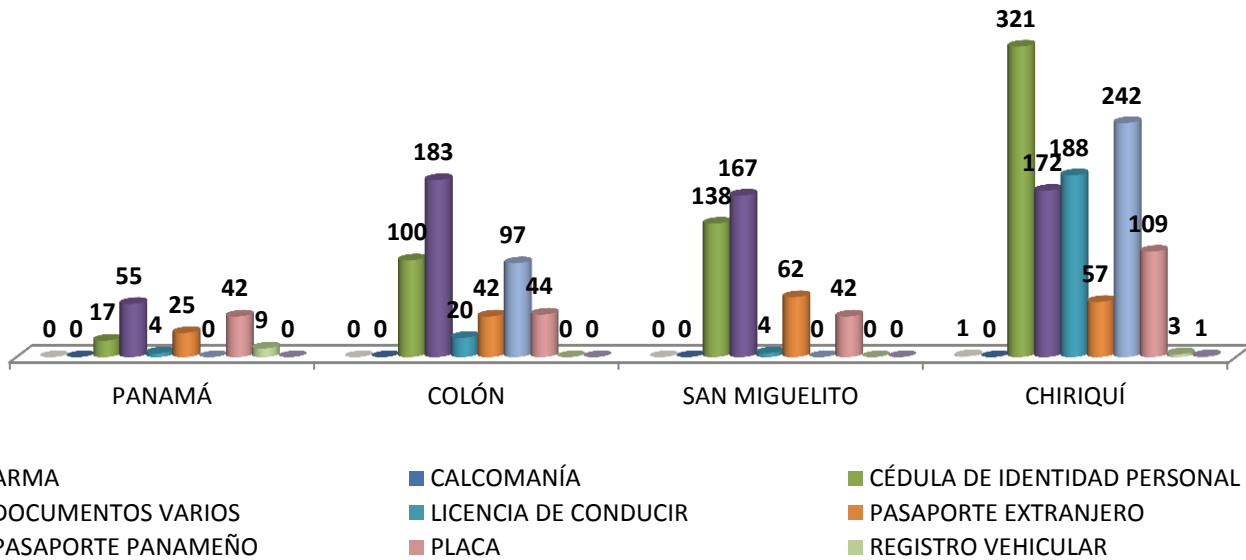
GRÁFICO N°1. PERSONAS ATENDIDAS EN LOS CENTRO DE INFORMACIONES DE ATENCIÓN CIUDADANA;  
A NIVEL NACIONAL SEGÚN REPORTES DE DOCUMENTACIÓN EXTRAVIADA  
DEL 1 DE ENERO AL 31 DE MAYO DEL 2017



Fuente: Centro de Estadística, Atención Ciudadana.



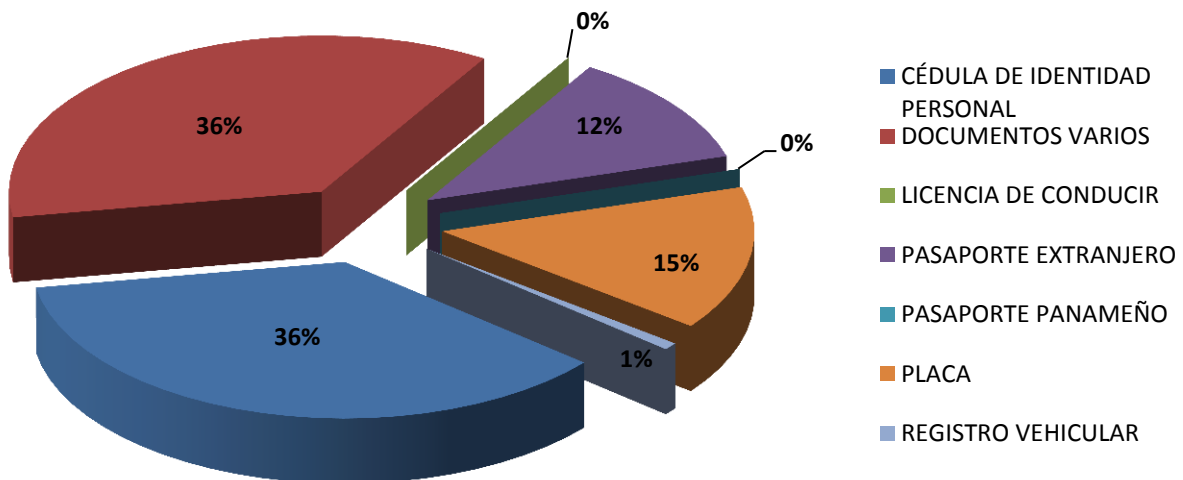
GRÁFICO N°2. PERSONAS ATENDIDAS EN LOS CENTRO DE INFORMACIONES DE ATENCIÓN CIUDADANA;  
A NIVEL NACIONAL SEGÚN REPORTES DE DOCUMENTACIÓN EXTRAVIADA  
DEL 1 DE ENERO AL 31 DE MAYO DEL 2017



Fuente: Centro de Estadística, Atención Ciudadana.



GRÁFICO N°3. PORCENTAJE DE LAS PERSONAS ATENDIDAS EN LOS CENTRO DE INFORMACIONES DE ATENCIÓN CIUDADANA;  
A NIVEL NACIONAL SEGÚN REPORTES DE DOCUMENTACIÓN EXTRAVIADA  
DEL 1 DE ENERO AL 31 DE MAYO DEL 2017



Fuente: Centro de Estadística, Atención Ciudadana.