



CUADRO N°1. PERSONAS ATENDIDAS EN EL CENTRO DE INFORMACIÓN DE PANAMÁ, POR REPORTES DE DOCUMENTACIÓN EXTRAVIADA; SEGÚN GÉNERO: DEL 1 AL 30 DE JUNIO DEL 2017


FORMULARIOS	TOTAL	FEMENINO	MASCULINO
TOTAL...	29	14	15
ARMA	0	0	0
CALCOMANÍA	0	0	0
CÉDULA DE IDENTIDAD PERSONAL	4	3	1
DOCUMENTOS VARIOS	10	4	6
LICENCIA DE CONDUCIR	0	1	0
PASAPORTE EXTRANJERO	4	3	1
PASAPORTE PANAMEÑO	0	1	0
PLACA	9	2	7
REGISTRO VEHICULAR	0	0	0
REPORTE DE CHEQUES APARECIDOS	0	0	0

Fuente: Centro de Estadística, Atención Ciudadana.

Análisis:
En el mes de Junio, 29 personas fueron atendidas por reportes de documentación extraviada, 14 del género femenino y 15 del género masculino; donde la mayor cantidad de atenciones fue por DOCUMENTOS VARIOS con 10 personas que representa un 34.5 %.



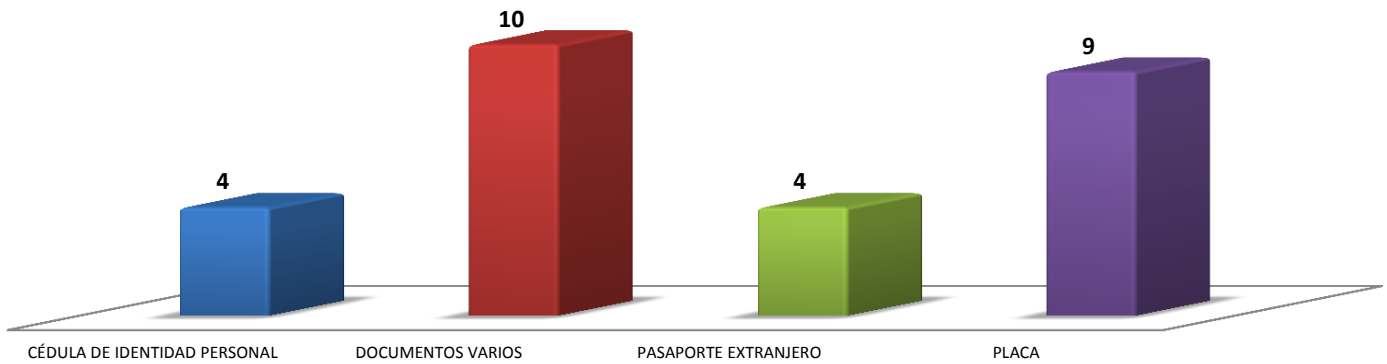
GRÁFICO N°1. PERSONAS ATENDIDAS EN EL CENTRO DE INFORMACIÓN DE SAN PANAMÁ, POR REPORTES DE DOCUMENTACIÓN EXTRAVIADA; SEGÚN GÉNERO: DEL 1 AL 31 DE JUNIO DEL 2017



Fuente: Centro de Estadística, Atención Ciudadana.



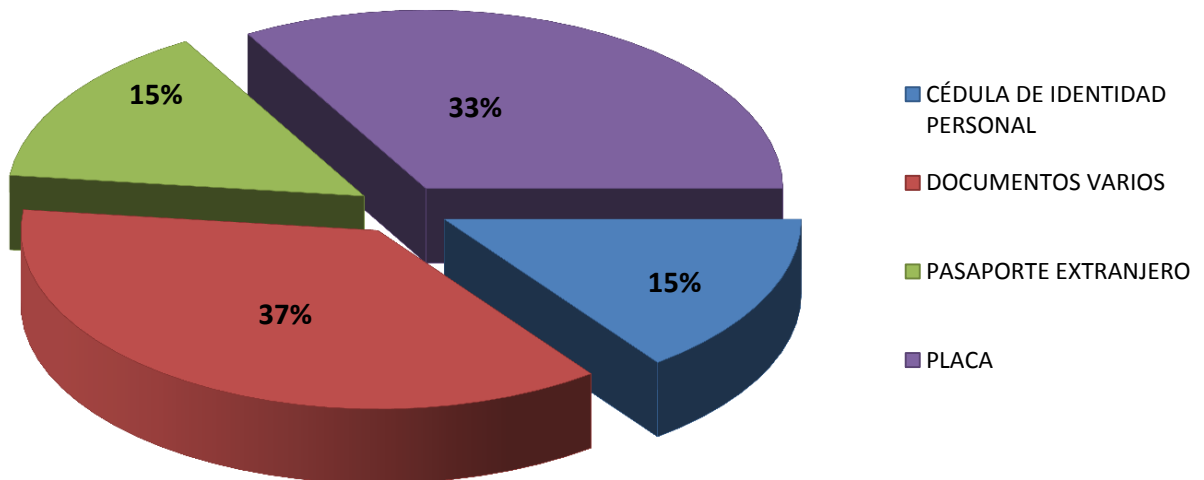
GRÁFICO N°2. PERSONAS ATENDIDAS EN EL CENTRO DE INFORMACIÓN DE PANAMÁ,
SEGÚN REPORTES DE DOCUMENTACIÓN EXTRAVIADA:
DEL 1 AL 30 DE JUNIO DEL 2017



Fuente: Centro de Estadística, Atención Ciudadana.



GRÁFICO N° 3. PORCENTAJE DE LAS PERSONAS ATENDIDAS EN EL CENTRO DE INFORMACIÓN DE PANAMÁ;
SEGÚN REPORTES DE DOCUMENTACIÓN EXTRAVIADA:
DEL 1 AL 30 DE JUNIO DEL 2017



Fuente: Centro de Estadística, Atención Ciudadana.



CUADRO N°1. PERSONAS ATENDIDAS EN EL CENTRO DE INFORMACIÓN DE SAN MIGUELITO, POR REPORTES DE DOCUMENTACIÓN EXTRAVIADA; SEGÚN GÉNERO: DEL 1 AL 30 DE JUNIO DEL 2017

FORMULARIOS	TOTAL	FEMENINO	MASCULINO
TOTAL...	264	87	177
ARMA	0	0	0
CALCOMANÍA	0	0	0
CÉDULA DE IDENTIDAD PERSONAL	70	29	41
DOCUMENTOS VARIOS	127	41	86
LICENCIA DE CONDUCIR	0	1	8
PASAPORTE EXTRANJERO	0	6	13
PASAPORTE PANAMEÑO	0	0	0
PLACA	39	10	29
REGISTRO VEHICULAR	0	0	0
REPORTE DE CHEQUES APARECIDOS	0	0	0

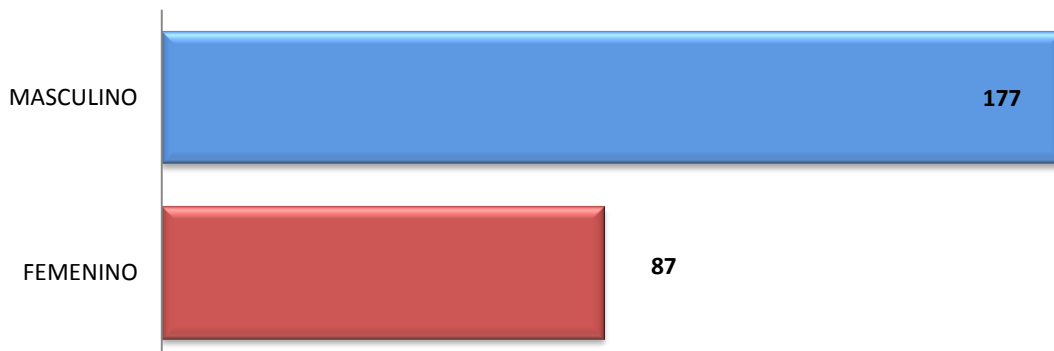
Fuente: Centro de Estadística, Atención Ciudadana.

Análisis:

En los reportes por documentación extraviada, durante el mes de Junio se atendieron 264 personas, 87 del género femenino, 177 del género masculino donde la mayor cantidad de atenciones fue por DOCUMENTOS VARIOS con 127 personas que representa un 48.1 %.



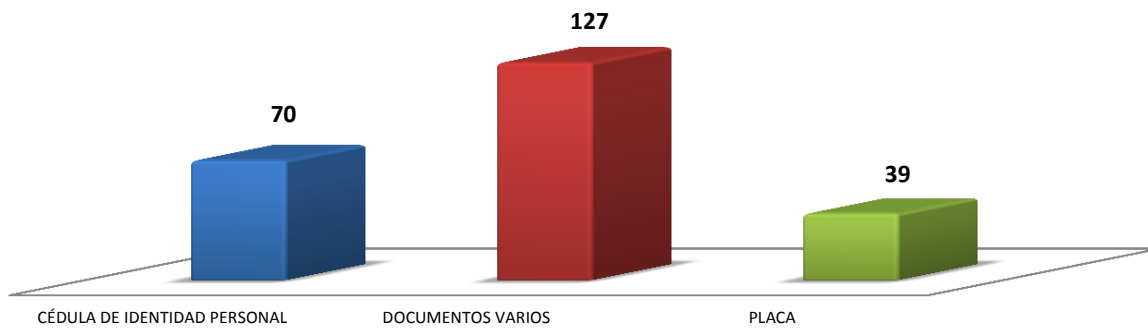
GRÁFICO N°1. PERSONAS ATENDIDAS EN EL CENTRO DE INFORMACIÓN DE SAN MIGUELITO, POR REPORTES DE DOCUMENTACIÓN EXTRAVIADA; SEGÚN GÉNERO: DEL 1 AL 30 DE JUNIO DEL 2017



Fuente: Centro de Estadística, Atención Ciudadana.



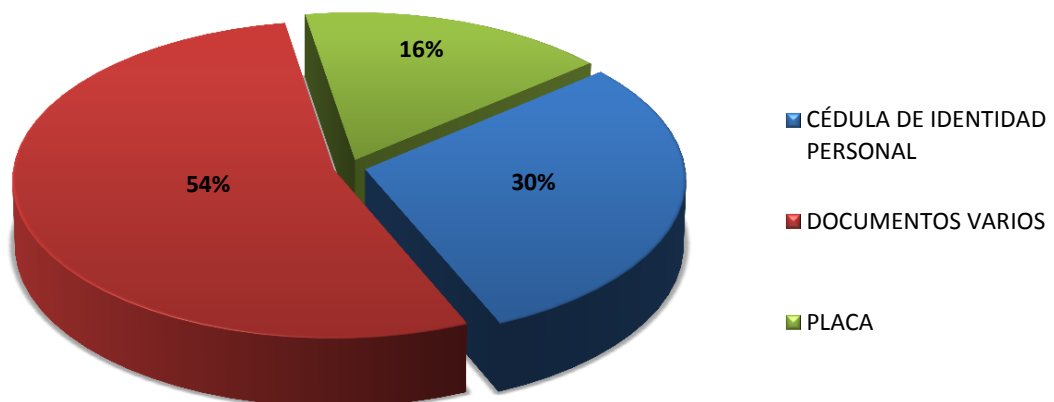
GRÁFICO N°2. PERSONAS ATENDIDAS EN EL CENTRO DE INFORMACIÓN DE SAN MIGUELITO,
SEGÚN REPORTES DE DOCUMENTACIÓN EXTRAVIADA:
DEL 1 AL 30 DE JUNIO DEL 2017



Fuente: Centro de Estadística, Atención Ciudadana.



GRÁFICO N° 3. PORCENTAJE DE LAS PERSONAS ATENDIDAS EN EL CENTRO DE INFORMACIÓN DE SAN MIGUELITO;
SEGÚN REPORTES DE DOCUMENTACIÓN EXTRAVIADA:
DEL 1 AL 30 DE JUNIO DEL 2017



Fuente: Centro de Estadística, Atención Ciudadana.



CUADRO N°1. PERSONAS ATENDIDAS EN EL CENTRO DE INFORMACIÓN DE COLÓN, POR REPORTES DE DOCUMENTACIÓN EXTRAVIADA; SEGÚN GÉNERO:
DEL 1 AL 30 DE JUNIO DEL 2017

FORMULARIOS	TOTAL	FEMENINO	MASCULINO
TOTAL...	47	13	34
ARMA	0	0	0
CALCOMANÍA	0	0	0
CÉDULA DE IDENTIDAD PERSONAL	12	3	9
DOCUMENTOS VARIOS	14	3	11
LICENCIA DE CONDUCIR	3	1	2
PASAPORTE EXTRANJERO	5	3	2
PASAPORTE PANAMEÑO	5	1	4
PLACA	8	2	6
REGISTRO VEHICULAR	0	0	0
REPORTE DE CHEQUES APARECIDOS	0	0	0

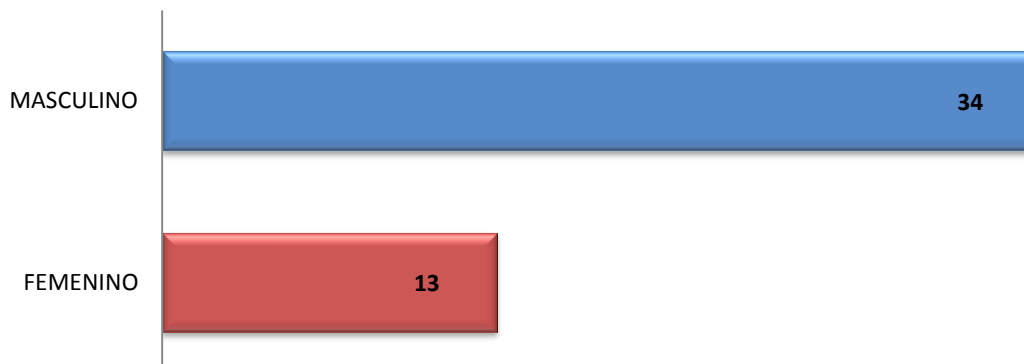
Fuente: Centro de Estadística, Atención Ciudadana.

Análisis:

Durante el mes de Junio, 47 personas fueron atendidas por reportes de documentación extraviada, 13 del género femenino y 34 del género masculino; donde la mayor cantidad atendidos fue por DOCUMENTOS VARIOS con 14 personas que representa un 29.8 %.



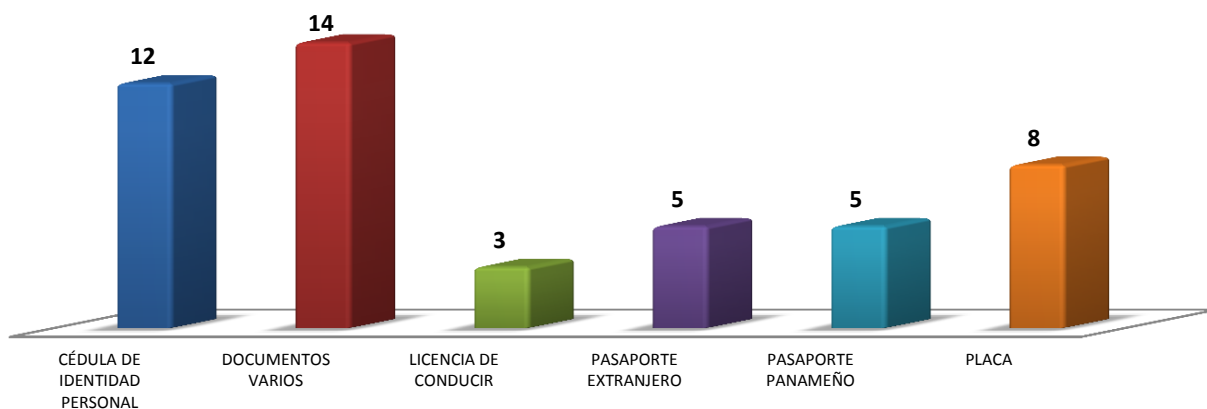
GRÁFICO N°1. PERSONAS ATENDIDAS EN EL CENTRO DE INFORMACIÓN DE COLÓN, POR REPORTES DE DOCUMENTACIÓN EXTRAVIADA; SEGÚN GÉNERO:
DEL 1 AL 30 DE JUNIO DEL 2017



Fuente: Centro de Estadística, Atención Ciudadana.



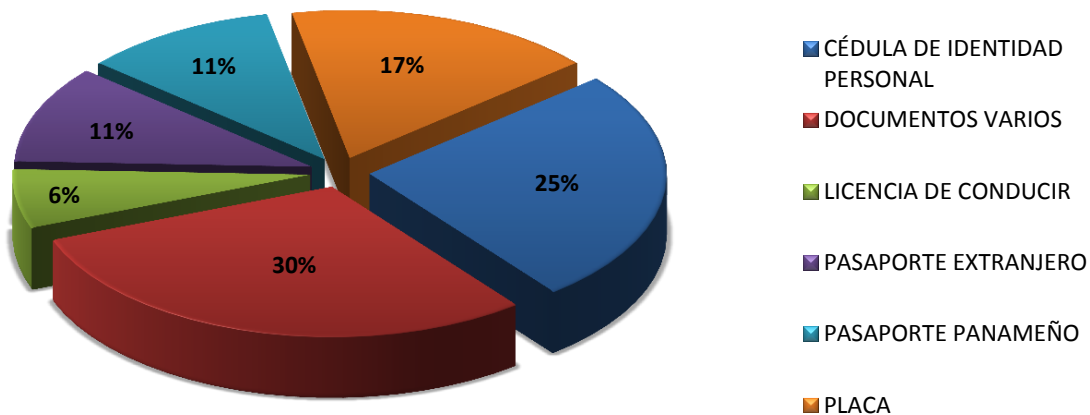
GRÁFICO N°2. PERSONAS ATENDIDAS EN EL CENTRO DE INFORMACIÓN DE COLÓN,
SEGÚN REPORTES DE DOCUMENTACIÓN EXTRAVIADA:
DEL 1 AL 30 DE JUNIO DEL 2017



Fuente: Centro de Estadística, Atención Ciudadana.



GRÁFICO N° 3. PORCENTAJE DE LAS PERSONAS ATENDIDAS EN EL CENTRO DE INFORMACIÓN DE COLÓN;
SEGÚN REPORTES DE DOCUMENTACIÓN EXTRAVIADA:
DEL 1 AL 30 DE JUNIO DEL 2017



Fuente: Centro de Estadística, Atención Ciudadana.



CUADRO N°1. PERSONAS ATENDIDAS EN EL CENTRO DE INFORMACIÓN DE CHIRIQUÍ, POR REPORTE DE DOCUMENTACIÓN EXTRAVIADA; SEGÚN GÉNERO:
DEL 1 AL 30 DE JUNIO DEL 2017

FORMULARIOS	TOTAL	FEMENINO	MASCULINO
TOTAL...	261	80	181
ARMA	0	0	0
CALCOMANÍA	0	0	0
CÉDULA DE IDENTIDAD PERSONAL	74	20	54
DOCUMENTOS VARIOS	38	9	29
LICENCIA DE CONDUCIR	43	10	33
PASAPORTE EXTRANJERO	10	4	6
PASAPORTE PANAMEÑO	76	31	45
PLACA	19	6	13
REGISTRO VEHICULAR	1	0	1
REPORTE DE CHEQUES APARECIDOS	0	0	0

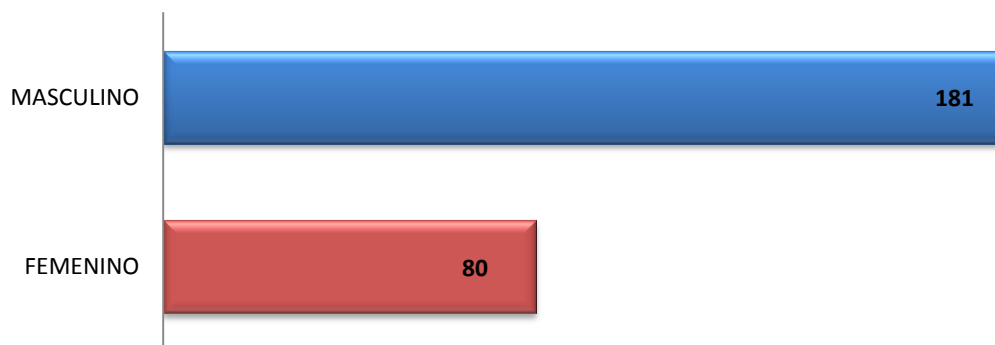
Fuente: Centro de Estadística, Atención Ciudadana.

Análisis:

En los reportes por documentación extraviada, durante el mes de Junio, se atendieron 261 personas, 80 del género femenino y 181 del género masculino; donde la mayor cantidad de atenciones fue por PASAPORTE PANAMEÑO con 76 personas que representa un 29.1 %.



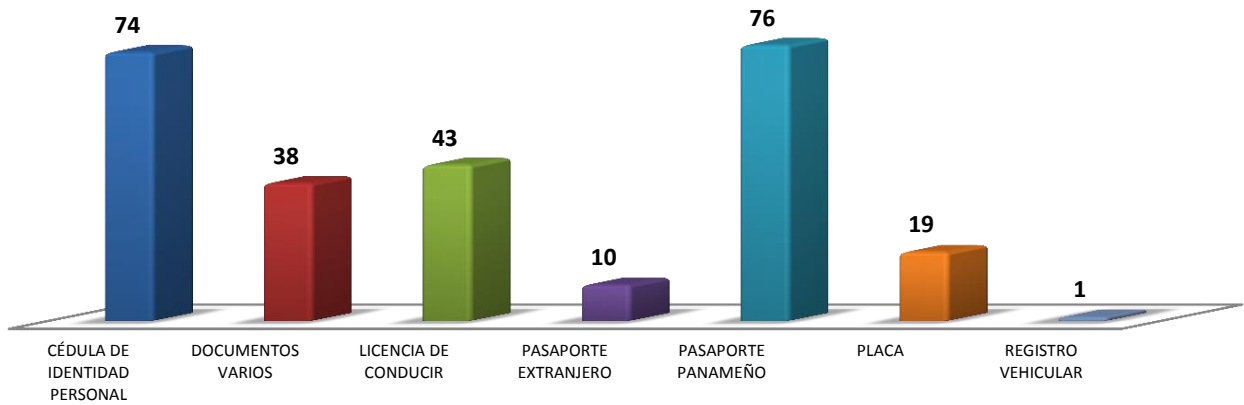
GRÁFICO N°1. PERSONAS ATENDIDAS EN EL CENTRO DE INFORMACIÓN DE CHIRIQUÍ, POR REPORTE DE DOCUMENTACIÓN EXTRAVIADA; SEGÚN GÉNERO:
DEL 1 AL 30 DE JUNIO DEL 2017



Fuente: Centro de Estadística, Atención Ciudadana.



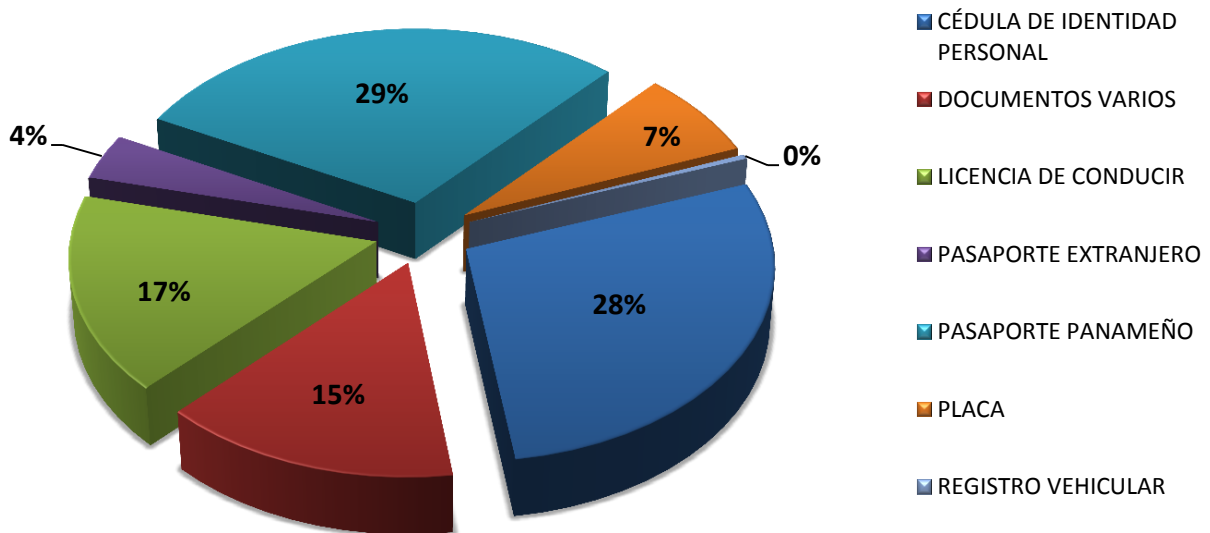
GRÁFICO N°2. PERSONAS ATENDIDAS EN EL CENTRO DE INFORMACIÓN DE CHIRIQUÍ,
SEGÚN REPORTES DE DOCUMENTACIÓN EXTRAVIADA:
DEL 1 AL 30 DE JUNIO DEL 2017



Fuente: Centro de Estadística; Atención Ciudadana.



GRÁFICO N° 3. PORCENTAJE DE LAS PERSONAS ATENDIDAS EN EL CENTRO DE INFORMACIÓN DE CHIRIQUÍ,
SEGÚN REPORTES DE DOCUMENTACIÓN EXTRAVIADA:
DEL 1 AL 30 DE JUNIO DEL 2017



Fuente: Centro de Estadística, Atención Ciudadana



CUADRO N°1. PERSONAS ATENDIDAS EN EL CENTRO DE INFORMACIÓN DE LOS SANTOS, POR REPORTES DE DOCUMENTACIÓN EXTRAVIADA; SEGÚN GÉNERO: DEL 1 AL 30 DE JUNIO DEL 2017

FORMULARIOS	TOTAL	FEMENINO	MASCULINO
TOTAL...	7	0	7
ARMA	0	0	0
CALCOMANÍA	0	0	0
CÉDULA DE IDENTIDAD PERSONAL	1	0	1
DOCUMENTOS VARIOS	1	0	1
LICENCIA DE CONDUCIR	0	0	0
PASAPORTE EXTRANJERO	0	0	0
PASAPORTE PANAMEÑO	0	0	0
PLACA	5	0	5
REGISTRO VEHICULAR	0	0	0
REPORTE DE CHEQUES APARECIDOS	0	0	0


Fuente: Centro de Estadística, Atención Ciudadana.

Análisis:

En los reportes por documentación extraviada, durante el mes de Junio, se atendieron 7 personas, 0 del género femenino y 7 del género masculino; donde la mayor cantidad de atenciones fue por PLACA con 5 personas que representa un 71.4 %.



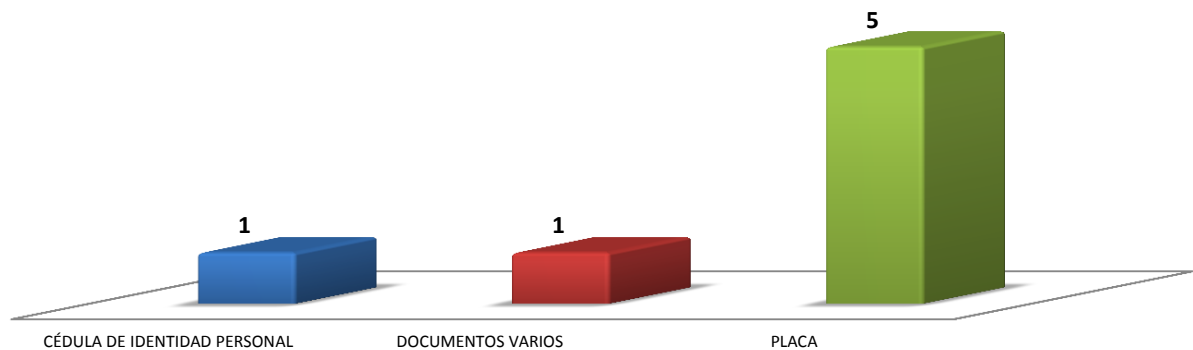
GRÁFICO N°1. PERSONAS ATENDIDAS EN EL CENTRO DE INFORMACIÓN DE LOS SANTOS, POR REPORTES DE DOCUMENTACIÓN EXTRAVIADA; SEGÚN GÉNERO: DEL 1 AL 30 DE JUNIO DEL 2017



Fuente: Centro de Estadística, Atención Ciudadana.



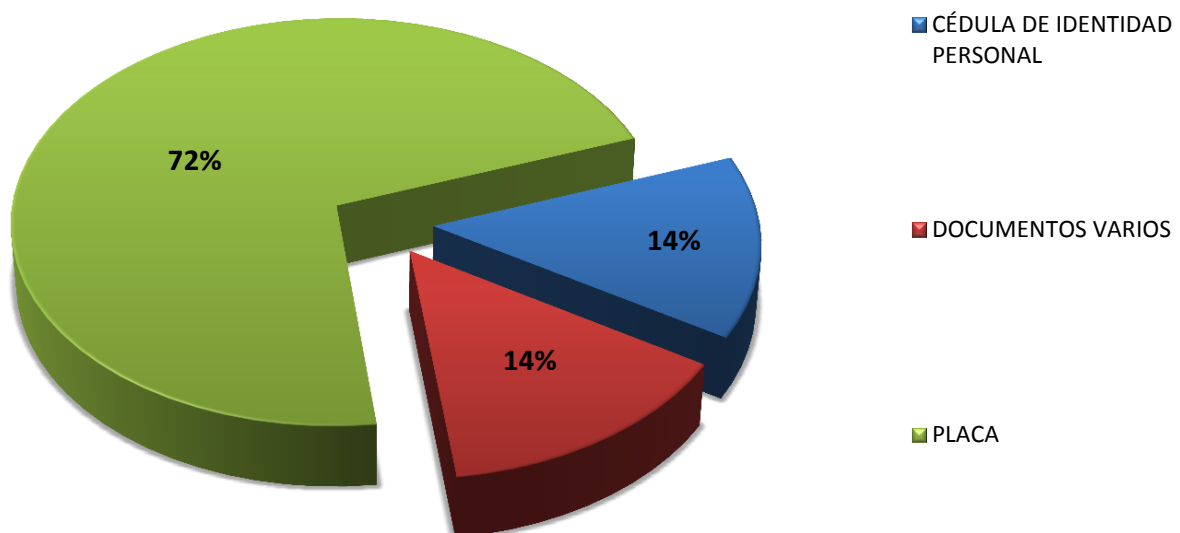
GRÁFICO N°2. PERSONAS ATENDIDAS EN EL CENTRO DE INFORMACIÓN DE LOS SANTOS,
SEGÚN REPORTES DE DOCUMENTACIÓN EXTRAVIADA:
DEL 1 AL 30 DE JUNIO DEL 2017



Fuente: Centro de Estadística; Atención Ciudadana.



GRÁFICO N° 3. PORCENTAJE DE LAS PERSONAS ATENDIDAS EN EL CENTRO DE INFORMACIÓN DE LOS SANTOS;
SEGÚN REPORTES DE DOCUMENTACIÓN EXTRAVIADA:
DEL 1 AL 30 DE JUNIO DEL 2017



Fuente: Centro de Estadística, Atención Ciudadana



CUADRO N°1. PERSONAS ATENDIDAS EN EL CENTRO DE INFORMACIÓN DE HERRERA, POR REPORTE DE DOCUMENTACIÓN EXTRAVIADA; SEGÚN GÉNERO:
DEL 1 AL 30 DE JUNIO DEL 2017

FORMULARIOS	TOTAL	FEMENINO	MASCULINO
TOTAL...	64	25	39
ARMA	1	0	1
CALCOMANÍA	0	0	0
CÉDULA DE IDENTIDAD PERSONAL	6	4	2
DOCUMENTOS VARIOS	17	8	9
LICENCIA DE CONDUCIR	3	1	2
PASAPORTE EXTRANJERO	3	0	3
PASAPORTE PANAMEÑO	12	4	8
PLACA	15	6	9
REGISTRO VEHICULAR	7	2	5
REPORTE DE CHEQUES APARECIDOS	0	0	0

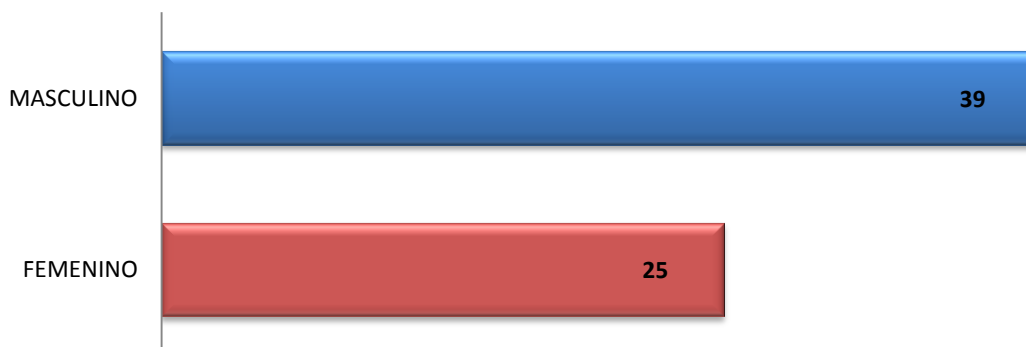
Fuente: Centro de Estadística, Atención Ciudadana.

Análisis:

En los reportes por documentación extraviada, durante el mes de Junio, se atendieron 64 personas, 25 del género femenino y 39 del género masculino; donde la mayor cantidad de atenciones fue por DOCUMENTOS VARIOS con 17 personas que representa un 26.6 %.



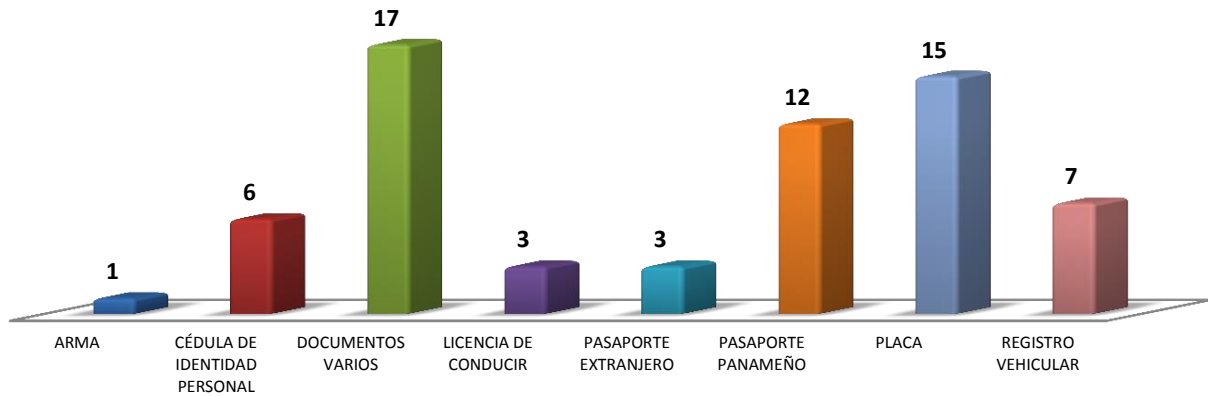
GRÁFICO N°1. PERSONAS ATENDIDAS EN EL CENTRO DE INFORMACIÓN DE HERRERA, POR REPORTE DE DOCUMENTACIÓN EXTRAVIADA; SEGÚN GÉNERO:
DEL 1 AL 30 DE JUNIO DEL 2017



Fuente: Centro de Estadística, Atención Ciudadana.



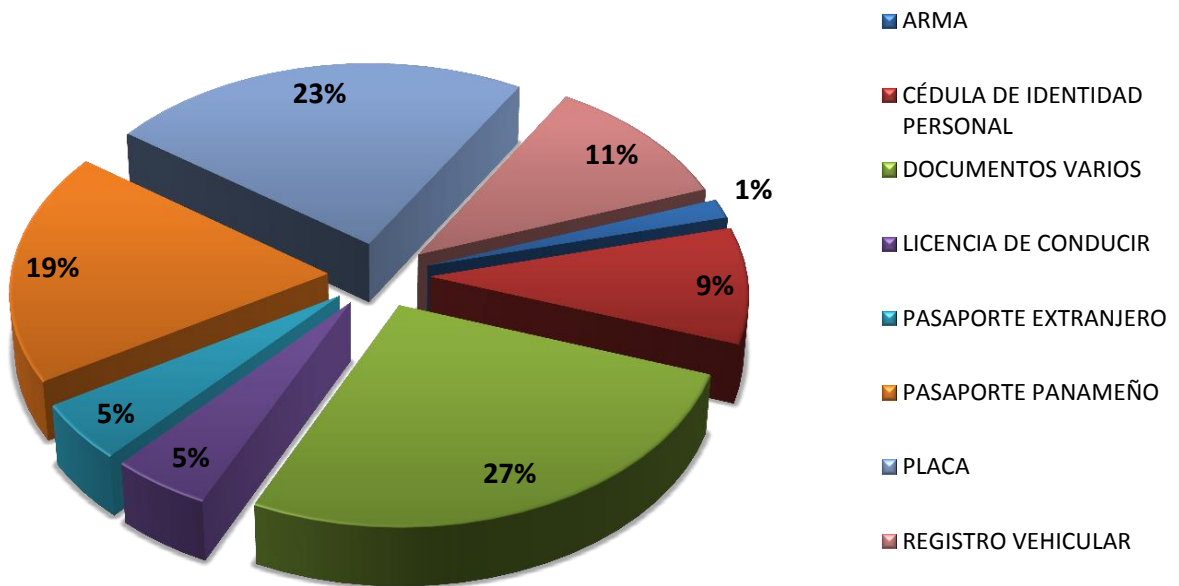
GRÁFICO N°2. PERSONAS ATENDIDAS EN EL CENTRO DE INFORMACIÓN DE HERRERA,
SEGÚN REPORTES DE DOCUMENTACIÓN EXTRAVIADA:
DEL 1 AL 30 DE JUNIO DEL 2017



Fuente: Centro de Estadística; Atención Ciudadana.



GRÁFICO N° 3. PORCENTAJE DE LAS PERSONAS ATENDIDAS EN EL CENTRO DE INFORMACIÓN DE HERRERA;
SEGÚN REPORTES DE DOCUMENTACIÓN EXTRAVIADA:
DEL 1 AL 30 DE JUNIO DEL 2017



Fuente: Centro de Estadística, Atención Ciudadana.



CUADRO N°1. PERSONAS ATENDIDAS EN LOS CENTRO DE INFORMACIONES DE ATENCIÓN CIUDADANA;
A NIVEL NACIONAL SEGÚN REPORTES DE DOCUMENTACIÓN EXTRAVIADA
DEL 1 DE ENERO AL 30 DE JUNIO DEL 2017

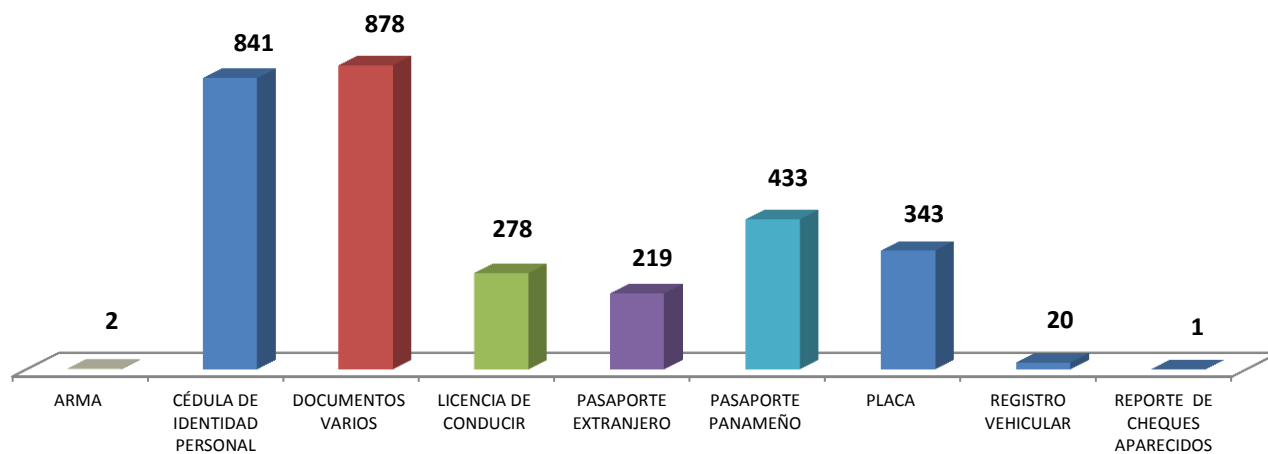
FORMULARIOS	TOTAL	PANAMÁ	COLÓN	SAN MIGUELITO	CHIRIQUÍ	LOS SANTOS	HERRERA
TOTAL...	3015	181	533	875	1355	7	64
ARMA	2	0	0	0	1	0	1
CALCOMANÍA	0	0	0	0	0	0	0
CÉDULA DE IDENTIDAD PERSONAL	841	21	112	306	395	1	6
DOCUMENTOS VARIOS	878	65	197	388	210	1	17
LICENCIA DE CONDUCIR	278	5	23	16	231	0	3
PASAPORTE EXTRANJERO	219	29	47	73	67	0	3
PASAPORTE PANAMEÑO	433	1	102	0	318	0	12
PLACA	343	51	52	92	128	5	15
REGISTRO VEHICULAR	20	9	0	0	4	0	7
REPORTE DE CHEQUES APARECIDOS	1	0	0	0	1	0	0

Fuente: Centro de Estadística, Atención Ciudadana.

Análisis:
Los Centros de información de Panamá, San Miguelito, Colón y Chiriquí, han atendido un total de 3015 personas, donde la mayor incidencia de servicios brindados se encuentran en DOCUMENTOS VARIOS con 878 personas atendidas que representa 29.12 %.



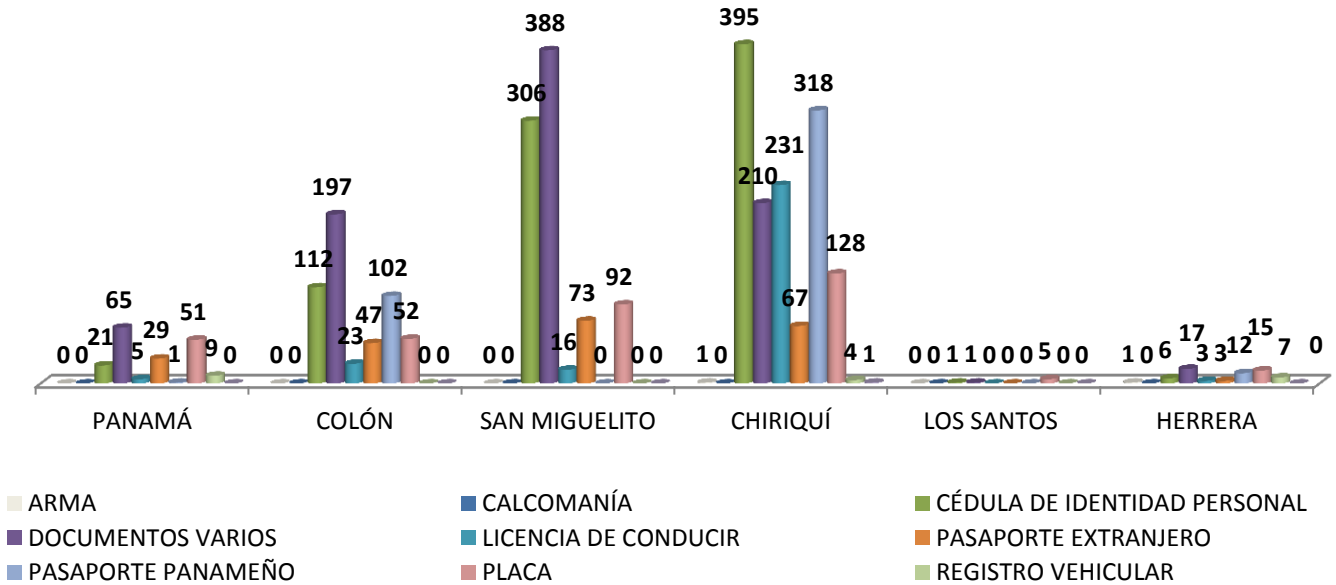
GRÁFICO N°1. PERSONAS ATENDIDAS EN LOS CENTRO DE INFORMACIONES DE ATENCIÓN CIUDADANA;
A NIVEL NACIONAL SEGÚN REPORTES DE DOCUMENTACIÓN EXTRAVIADA
DEL 1 DE ENERO AL 30 DE JUNIO DEL 2017



Fuente: Centro de Estadística, Atención Ciudadana.



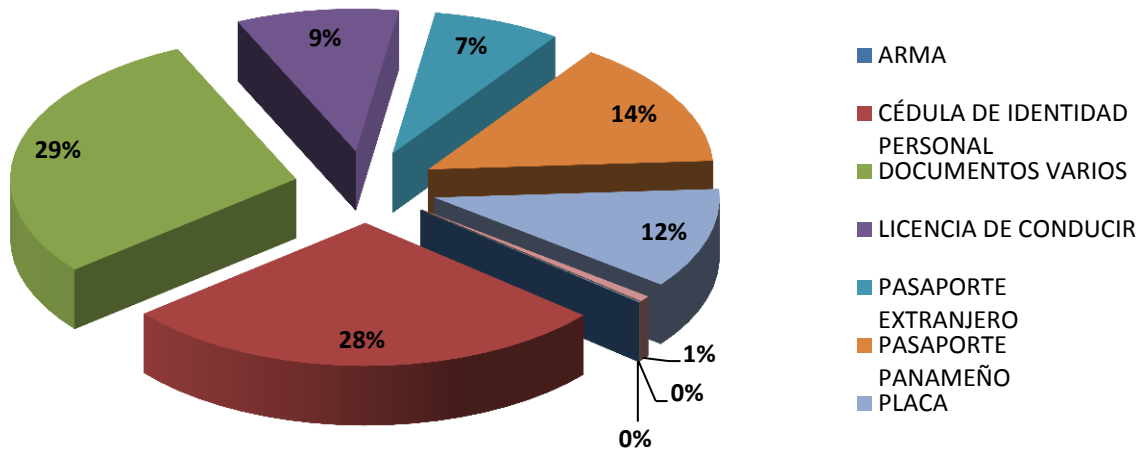
GRÁFICO N°2. PERSONAS ATENDIDAS EN LOS CENTRO DE INFORMACIONES DE ATENCIÓN CIUDADANA; A NIVEL NACIONAL SEGÚN REPORTES DE DOCUMENTACIÓN EXTRAVIADA DEL 1 DE ENERO AL 30 DE JUNIO DEL 2017



Fuente: Centro de Estadística, Atención Ciudadana.



GRÁFICO N°3. PORCENTAJE DE LAS PERSONAS ATENDIDAS EN LOS CENTRO DE INFORMACIONES DE ATENCIÓN CIUDADANA; A NIVEL NACIONAL SEGÚN REPORTES DE DOCUMENTACIÓN EXTRAVIADA DEL 1 DE ENERO AL 30 DE JUNIO DEL 2017



Fuente: Centro de Estadística, Atención Ciudadana.