



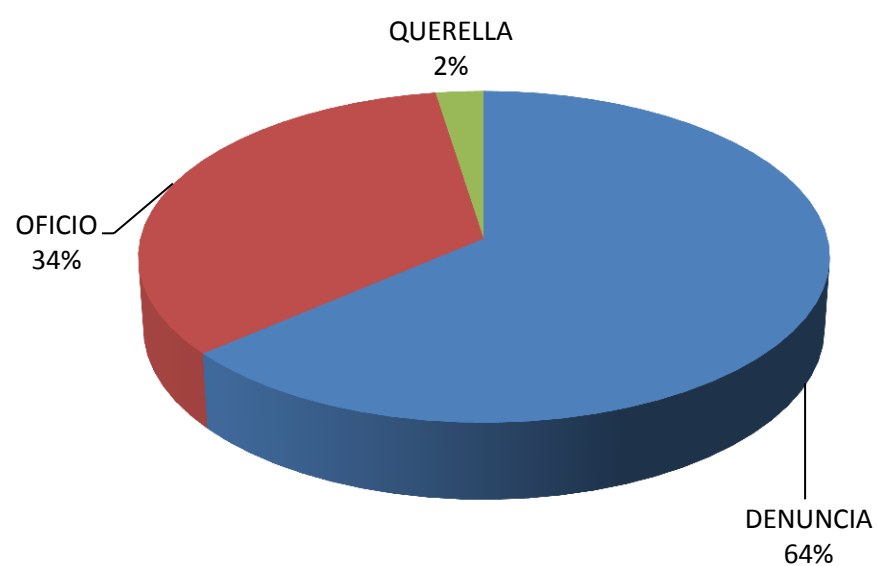
MINISTERIO PÚBLICO
CUADRO N°1. CAUSAS INGRESADAS POR LUGAR DE OCURRENCIA
EN EL TERCER DISTRITO JUDICIAL,
SEGÚN UNIDAD RECEPTORA: RECEPTORA:
DEL 1 AL 31 DE MAYO DE 2017(P)

| UNIDAD RECEPTORA | TOTAL | TIPO | | |
|--|-------------|------------|------------|-----------|
| | | DENUNCIA | OFICIO | QUERELLA |
| TOTAL... | 1083 | 690 | 366 | 27 |
| Unidades Receptoras de Chiriquí | 804 | 526 | 257 | 21 |
| Sede Principal de Chiriquí | 355 | 256 | 89 | 10 |
| Unidad Receptora de Drogas | 32 | - | 32 | - |
| Personerías | 413 | 267 | 136 | 10 |
| Otras Unidades Receptoras de Chiriquí | 4 | 3 | - | 1 |
| Unidades Receptoras de Bocas del Toro | 279 | 164 | 109 | 6 |
| Sede Principal de Bocas del Toro | 211 | 124 | 81 | 6 |
| Unidad Receptora de Drogas | 7 | - | 7 | - |
| Personerías | 59 | 38 | 21 | - |
| Otras Unidades Receptoras de Bocas del Toro | 2 | 2 | - | - |

Fuente: Centro de Estadísticas, Ministerio Público Unidad Regional de Chiriquí y Bocas del Toro

Nota: (p) se refiere a los datos preliminares

MINISTERIO PÚBLICO
GRÁFICO N°1. CAUSAS INGRESADAS
POR LUGAR DE OCURRENCIA
EN EL TERCER DISTRITO JUDICIAL, POR TIPO, SEGÚN
UNIDAD RECEPTORA:
DEL 1 AL 31 DE MAYO DE 2017(P)



Fuente: Centro de Estadísticas, Ministerio Público Unidad Regional de Chiriquí y Bocas del Toro



MINISTERIO PÚBLICO
CUADRO N° 2. DISTRIBUCIÓN DE LAS CAUSAS REGISTRADAS
EN EL TERCER DISTRITO JUDICIAL,
SEGÚN PROVINCIA Y DISTRITO
DEL 1 AL 31 DE MAYO DE 2017(P)

| DISTRITOS | NÚMERO | PORCENTAJE |
|-----------------------|--------------------|--------------------|
| TOTAL... | <u>1083</u> | <u>100</u> |
| Chiriquí | <u>804</u> | <u>74.2</u> |
| Alanje | 25 | 2.31 |
| Barú | 64 | 5.91 |
| Besiko | 14 | 1.29 |
| Boquerón | 21 | 1.94 |
| Boquete | 37 | 3.42 |
| Bugaba | 168 | 15.51 |
| David | 343 | 31.67 |
| Dolega | 29 | 2.68 |
| Gualaca | 6 | 0.55 |
| Mironó | 8 | 0.74 |
| Muna | 8 | 0.74 |
| Nole Duima | 8 | 0.74 |
| Nurum | 5 | 0.46 |
| Remedios | 5 | 0.46 |
| Renacimiento | 21 | 1.94 |
| San Félix | 13 | 1.20 |
| San Lorenzo | 15 | 1.39 |
| Tolé | 14 | 1.29 |
| Bocas del Toro | <u>279</u> | <u>25.8</u> |
| Bocas Del Toro | 40 | 3.69 |
| Changuinola | 212 | 19.58 |
| Chiriquí Grande | 26 | 2.40 |
| Kankintú | 1 | 0.09 |
| Kusapín | 0 | 0.00 |

Fuente: Centro de Estadísticas, Ministerio Público Unidad Regional de Chiriquí y Bocas del Toro



MINISTERIO PÚBLICO
CUADRO N°3. CAUSAS INGRESADAS POR LUGAR DE OCURRENCIA,
EN EL TERCER DISTRITO JUDICIAL, POR CIRCUITO JUDICIAL
SEGÚN DELITO GENÉRICO:
DEL 1 AL 31 DE MAYO DE 2017(P)

| DELITO GENÉRICO | NÚMERO | PORCENTAJE | CHIRIQUÍ | BOCAS DEL TORO |
|--|--------------------|-------------------|-------------------|-------------------|
| TOTAL... | <u>1083</u> | <u>100</u> | <u>804</u> | <u>279</u> |
| Titulo I - Delitos Contra La Vida y La Integridad Personal | 161 | 14.87 | 104 | 57 |
| Titulo II - Delitos Contra La Libertad | 23 | 2.12 | 22 | 1 |
| Titulo III - Delitos Contra La Libertad E Integridad Sexual | 139 | 12.83 | 95 | 44 |
| Titulo IV - Delitos Contra El Honor de La Persona Natural | 3 | 0.28 | 3 | 0 |
| Titulo V - Delitos Contra El Orden Jurídico Familiar y El Estado Civil | 291 | 26.87 | 223 | 68 |
| Titulo VI - Delitos Contra El Patrimonio Económico | 302 | 27.89 | 248 | 54 |
| Título VII - Delitos Contra El Orden Económico | 6 | 0.55 | 3 | 3 |
| Titulo VIII - Delitos Contra La Seguridad Jurídica de Los Medios Electrónico | 0 | 0.00 | 0 | 0 |
| Título IX - Delitos Contra La Seguridad Colectiva | 123 | 11.36 | 85 | 38 |
| Titulo X - Delitos Contra La Administración Pública | 8 | 0.74 | 3 | 5 |
| Titulo XI - Delitos Contra La Fe Pública | 12 | 1.11 | 10 | 2 |
| Titulo XII - Delitos Contra La Administración de Justicia | 8 | 0.74 | 2 | 6 |
| Titulo XIII - Delitos Contra El Ambiente y El Ordenamiento Territorial | 7 | 0.65 | 6 | 1 |
| Titulo XIV - Delitos Contra La Personalidad Jurídica del Estado | 0 | 0.00 | 0 | 0 |
| Titulo XV - Delitos Contra la Humanidad | 0 | 0 | 0 | 0 |

Fuente: Centro de Estadísticas, Ministerio Público Unidad Regional de Chiriquí y Bocas del Toro

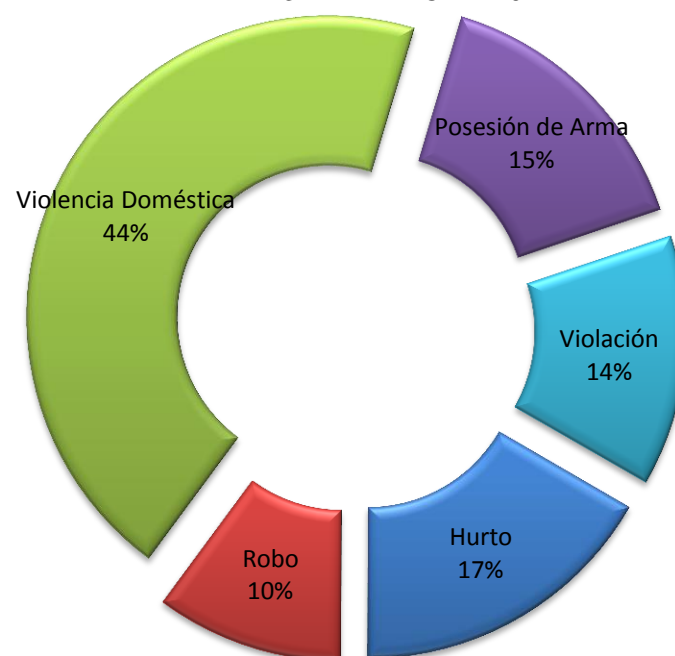


MINISTERIO PÚBLICO
CUADRO N°4. CAUSAS DE MAYOR INCIDENCIA INGRESADAS
EN EL TERCER DISTRITO JUDICIAL,
POR CIRCUITO JUDICIAL SEGÚN, DELITO ESPECÍFICO:
DEL 1 AL 31 DE MAYO DE 2017(P)

| DELITO ESPECÍFICO | NÚMERO | PORCENTAJE | CHIRIQUÍ | BOCAS DEL TORO |
|---------------------|------------|------------|------------|----------------|
| TOTAL... | 526 | 100 | 377 | 149 |
| Hurto | 88 | 17 | 55 | 33 |
| Robo | 53 | 10 | 45 | 8 |
| Violencia Doméstica | 234 | 44 | 180 | 54 |
| Posesión de Arma | 80 | 15 | 51 | 29 |
| Violación | 71 | 13 | 46 | 25 |

Fuente: Centro de Estadísticas, Ministerio Público Unidad Regional de Chiriquí y Bocas del Toro

MINISTERIO PÚBLICO
GRÁFICO N°2. CAUSAS DE MAYOR INCIDENCIA INGRESADAS
EN EL TERCER DISTRITO JUDICIAL,
POR CIRCUITO JUDICIAL SEGÚN, DELITO ESPECÍFICO:
DEL 1 AL 31 DE MAYO DE 2017



Fuente: Centro de Estadísticas, Ministerio Público Unidad Regional de Chiriquí y Bocas del Toro

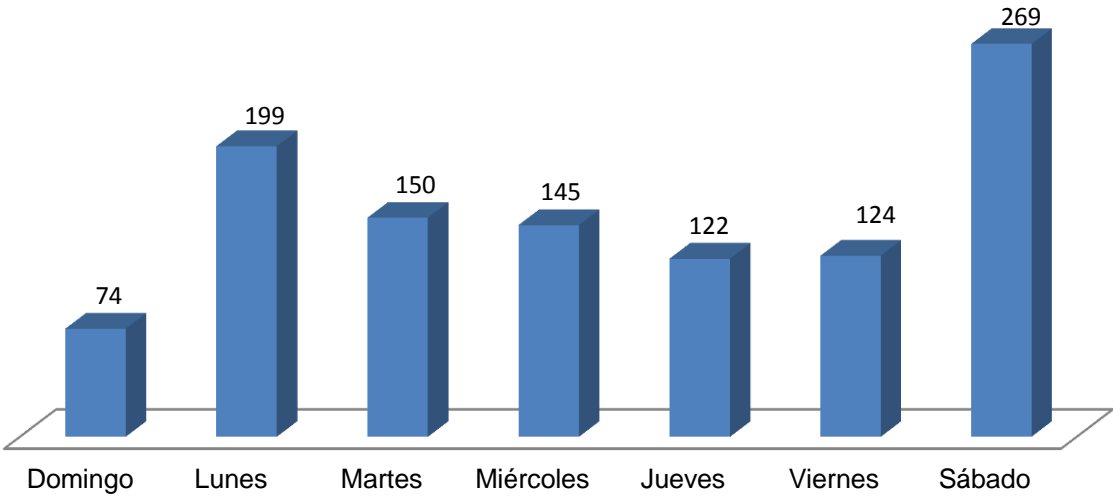


MINISTERIO PÚBLICO
CUADRO N°5. CAUSAS INGRESADAS EN EL TERCER DISTRITO JUDICIAL,
POR CIRCUITO JUDICIAL, SEGÚN DÍA DE LA SEMANA:
DEL 1 AL 31 DE MAYO DE 2017(P)

| DÍA | NÚMERO | PORCENTAJE | CHIRIQUÍ | BOCAS DEL TORO |
|-----------------|--------------------|-------------------|-------------------|-------------------|
| TOTAL... | <u>1083</u> | <u>100</u> | <u>804</u> | <u>279</u> |
| Domingo | 74 | 7 | 51 | 23 |
| Lunes | 199 | 18 | 150 | 49 |
| Martes | 150 | 14 | 101 | 49 |
| Miércoles | 145 | 13 | 111 | 34 |
| Jueves | 122 | 11 | 75 | 47 |
| Viernes | 124 | 11 | 75 | 49 |
| Sábado | 269 | 25 | 241 | 28 |

Fuente: Centro de Estadísticas, Ministerio Público Unidad Regional de Chiriquí y Bocas del Toro

MINISTERIO PÚBLICO
GRÁFICO N°3. CAUSAS INGRESADAS
EN EL TERCER DISTRITO JUDICIAL,
POR CIRCUITO JUDICIAL, SEGÚN DÍA DE LA SEMANA:
DEL 1 AL 31 DE MAYO DE 2017(P)



Fuente: Centro de Estadísticas, Ministerio Público Unidad Regional de Chiriquí y Bocas del Toro



MINISTERIO PÚBLICO
CUADRO N° 6. NÚMERO DE AUDIENCIAS REALIZADAS
EN EL TERCER DISTRITO JUDICIAL POR CIRCUITO JUDICIAL,
DEL 1 AL 31 DE MAYO DE 2017(P)

| TIPO DE AUDIENCIAS | NÚMERO | PORCENTAJE | CHIRIQUI | BOCAS DEL TORO |
|--|------------|------------|------------|----------------|
| TOTAL... | 843 | 100 | 651 | 192 |
| Audiencias de Control Posterior | 114 | 13.52 | 114 | - |
| Audiencia de Disposición de Evidencia | 9 | 1.07 | 9 | - |
| Audiencia de Legalización de Aprehesión | 52 | 6.17 | 40 | 12 |
| Audiencia de Formulación De Imputación | 150 | 17.79 | 89 | 61 |
| Audiencia de Solicitud de Medida Cautelar | 71 | 8.42 | 51 | 20 |
| Audiencia de Reemplazo de Medida Cautelar | 16 | 1.90 | 16 | - |
| Audiencia Medidas de Protección | 0 | 0.00 | 0 | - |
| Audiencia de Validación de Acuerdo | 47 | 5.58 | 44 | 3 |
| Audiencia de Acumulación de Carpetilla | 2 | 0.24 | 2 | - |
| Audiencia por Juicio Oral | 2 | 0.24 | 2 | - |
| Audiencia de Anulación de Juicio Oral | 1 | 0.12 | 1 | - |
| Audiencia de Acusación | 33 | 3.91 | 24 | 9 |
| Audiencia de Lectura de Sentencia | 42 | 4.98 | 41 | 1 |
| Audiencia de Actos que afectan o restringen los derechos | 4 | 0.47 | 4 | 0 |
| Audiencia de Suspensión Proceso Condicional Sujeto a Condiciones | 41 | 4.86 | 18 | 23 |
| Audiencia de Revisión de Archivo Provisional | 1 | 0.12 | 1 | - |
| Audiencia de Revocatoria de Proceso Condicional Sujeto a Condiciones | 8 | 0.95 | 8 | - |
| Audiencia de Recurso de Anulación de Sentencia | 1 | 0.12 | 1 | - |
| Audiencia de Derivación a Mediación | 18 | 2.14 | 17 | 1 |
| Audiencia de Validación de Acuerdo de mediación | 7 | 0.83 | 7 | - |
| Audiencia de Revisión de Acuerdo de mediación | 0 | 0.00 | 0 | - |
| Audiencia de Desistimiento | 2 | 0.24 | 2 | - |
| Audiencia de Revisión de Cumplimiento de la Sentencia | 22 | 2.61 | 22 | - |
| Audiencia de Verificación de cumplimiento de las condiciones | 4 | 0.47 | 4 | - |
| Audiencia de Verificación de Medida Cautelar | 11 | 1.30 | 11 | - |
| Audiencia de Apelación | 6 | 0.71 | 5 | 1 |
| Audiencia de Verificación de Cumplimiento | 0 | 0.00 | 0 | - |
| Audiencia de Fase Intermedia | 18 | 2.14 | 18 | - |
| Audiencia Suspendidas | 57 | 6.76 | 57 | - |
| Otro Tipo de Solicitudes de Audiencias | 104 | 12.34 | 43 | 61 |

Fuente: Centro de Estadísticas, Ministerio Público Unidad Regional de Chiriquí y Bocas del Toro



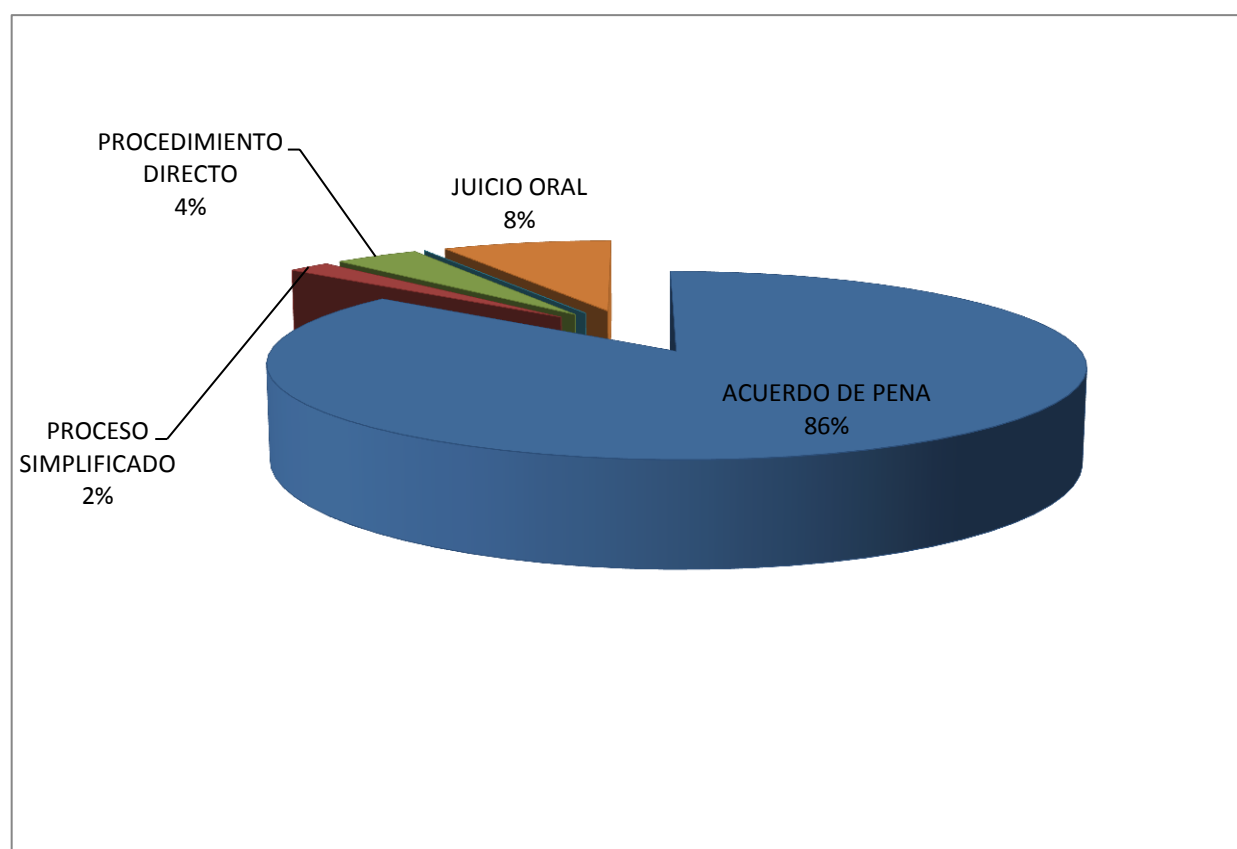
MINISTERIO PÚBLICO
CUADRO N° 7. NÚMERO DE SENTENCIAS REGISTRADAS
EN EL TERCER DISTRITO JUDICIAL, POR CIRCUITO JUDICIAL,
SEGÚN TIPO DE PROCEDIMIENTO APLICADO:
DEL 1 AL 31 DE MAYO DE 2017(P)

| SENTENCIAS | NÚMERO | PORCENTAJE | CHIRIQUÍ | BOCAS DEL TORO |
|---------------------------------|------------------|-------------------|------------------|-----------------|
| TOTAL... | <u>49</u> | <u>100</u> | <u>42</u> | <u>7</u> |
| ACUERDO DE PENA | 42 | 85.7 | 40 | 2 |
| PROCESO SIMPLIFICADO | 1 | 2.0 | 0 | 1 |
| PROCEDIMIENTO DIRECTO | 2 | 4.1 | 0 | 2 |
| PROCEDIMIENTO DIRECTO INMEDIATO | - | - | - | - |
| PROCESO SIMPLIFICADO INMEDIATO | - | - | - | - |
| JUICIO ORAL | 4 | 8.2 | 2 | 2 |

Fuente: Centro de Estadísticas, Ministerio Público Unidad Regional de Chiriquí y Bocas del Toro

Nota: (p) se refiere a los datos preliminares

MINISTERIO PÚBLICO
GRÁFICO N° 4. NÚMERO DE SENTENCIAS REGISTRADAS
EN EL TERCER DISTRITO JUDICIAL, POR CIRCUITO JUDICIAL,
SEGÚN TIPO DE PROCEDIMIENTO APLICADO:
DEL 1 AL 31 DE MAYO DE 2017(P)



Fuente: Centro de Estadísticas, Ministerio Público Unidad Regional de Chiriquí y Bocas del Toro

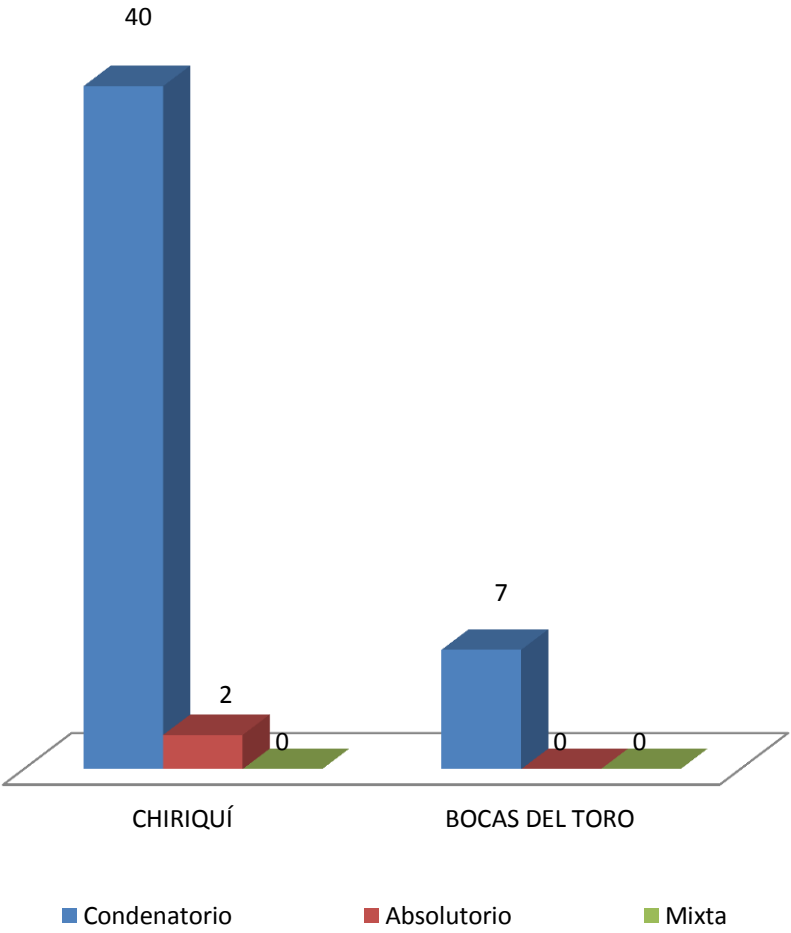


MINISTERIO PÚBLICO
CUADRO N° 8. NÚMERO DE SENTENCIAS REGISTRADAS
EN EL TERCER DISTRITO JUDICIAL, POR CIRCUITO JUDICIAL,
SEGÚN FALLO DEL JUEZ:
DEL 1 AL 31 DE MAYO DE 2017(P)

| SENTENCIAS | NÚMERO | PORCENTA JE | CHIRIQUÍ | BOCAS DEL TORO |
|-----------------|-----------|----------------|-----------|-------------------|
| TOTAL... | 49 | 100 | 42 | 7 |
| Condenatorio | 47 | 95.92 | 40 | 7 |
| Absolutorio | 2 | 4.26 | 2 | - |
| Mixta | - | - | - | - |

Fuente: Centro de Estadísticas, Ministerio Público Unidad Regional de Chiriquí y Bocas del Toro
Nota: (p) se refiere a los datos preliminares

MINISTERIO PÚBLICO
GRÁFICO N° 5. NÚMERO DE SENTENCIAS REGISTRADAS
EN EL TERCER DISTRITO JUDICIAL, POR CIRCUITO JUDICIAL,
SEGÚN FALLO DEL JUEZ:
DEL 1 AL 31 DE MAYO DE 2017(P)



Fuente: Centro de Estadísticas, Ministerio Público Unidad Regional de Chiriquí y Bocas del Toro



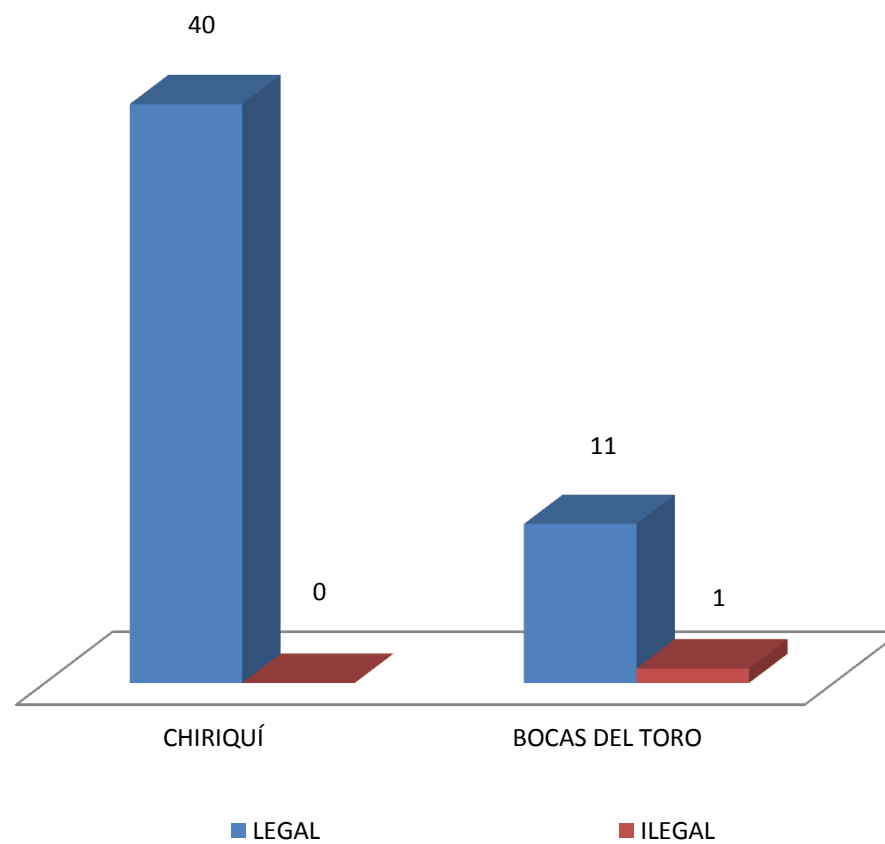
MINISTERIO PÚBLICO
CUADRO N° 9. CANTIDAD DE LEGALIDAD DE APREHENSION
EN EL TERCER DISTRITO JUDICIAL,
SEGÚN DECISIÓN DEL JUEZ:
DEL 1 AL 31 DE MAYO DE 2017

| AUDIENCIA DE LEGALIDAD DE APREHENSIÓN | NÚMERO | PORCENTAJE | CHIRIQUÍ | BOCAS DEL TORO |
|---|------------------|-------------------|------------------|-------------------|
| TOTAL... | <u>52</u> | <u>100</u> | <u>40</u> | <u>12</u> |
| LEGAL | 51 | 98.08 | 40 | 11 |
| ILEGAL | 1 | 1.92 | 0 | 1 |

Fuente: Centro de Estadísticas, Ministerio Público Unidad Regional de Chiriquí y Bocas del Toro

Nota: (p) se refiere a los datos preliminares

MINISTERIO PÚBLICO
GRÁFICO N° 6. CANTIDAD APREHENSIONES
EN EL TERCER DISTRITO JUDICIAL,
SEGÚN TIPO:
DEL 1 AL 31 DE MAYO DE 2017



Fuente: Centro de Estadísticas, Ministerio Público Unidad Regional de Chiriquí y Bocas del Toro



MINISTERIO PÚBLICO
CUADRO N° 10. CANTIDAD DE MEDIDAS CAUTELARES
EN EL TERCER DISTRITO JUDICIAL, POR CIRCUITO,
SEGÚN TIPO: DEL 1 AL 31 DE MAYO DE 2017

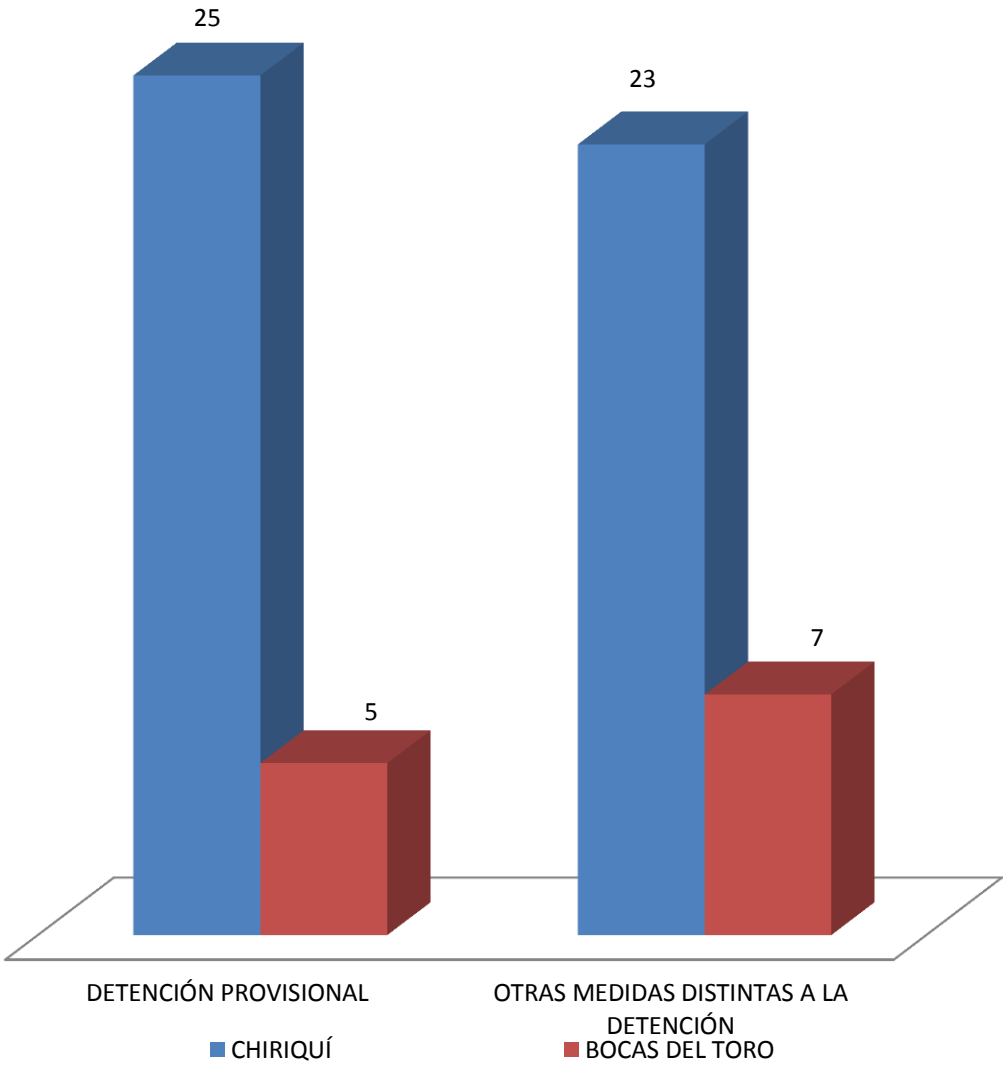
| CIRCUITO JUDICIAL | NÚMERO | PORCENTAJE | DETENCIÓN PROVISIONAL | OTRAS MEDIDAS DISTINTAS A LA DETENCIÓN |
|-------------------|--------|------------|-----------------------|--|
| TOTAL... | 60 | 100 | 30 | 30 |
| CHIRIQUÍ | 48 | 80.00 | 25 | 23 |
| BOCAS DEL TORO | 12 | 20.00 | 5 | 7 |

Fuente: Centro de Estadísticas, Ministerio Público Unidad Regional de Chiriqui y Bocas del Toro

Nota: (p) se refiere a los datos preliminares

*Sólo se toman las detenciones y otras medidas distintas a la detención.

MINISTERIO PÚBLICO
GRÁFICO N° 7. CANTIDAD DE MEDIDAS CAUTELARES
EN EL TERCER DISTRITO JUDICIAL, POR CIRCUITO,
SEGÚN TIPO: DEL 1 AL 31 DE MAYO DE 2017



Fuente: Centro de Estadísticas, Ministerio Público Unidad Regional de Chiriqui y Bocas del Toro



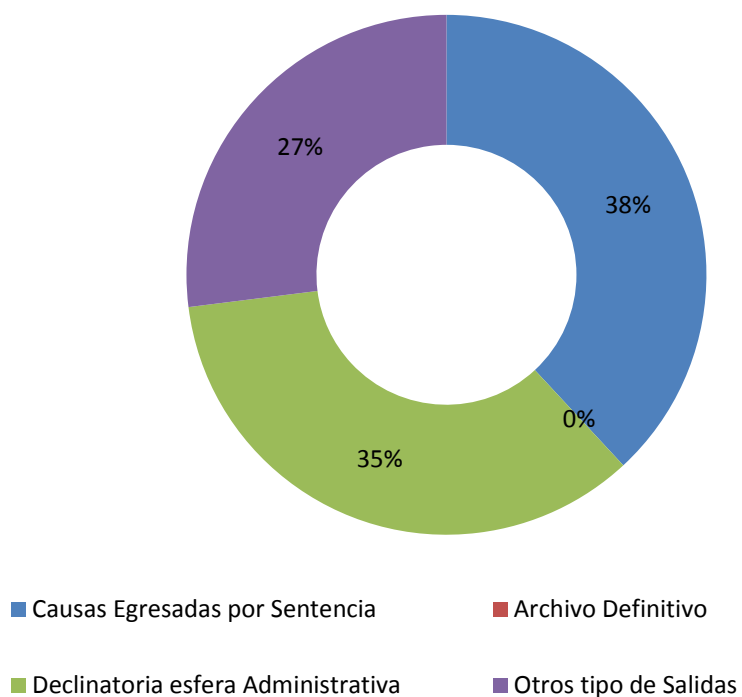
MINISTERIO PÚBLICO
CUADRO N° 11. CAUSAS EGRESADAS REGISTRADAS
EN EL TERCER DISTRITO JUDICIAL, POR CIRCUITO JUDICIAL,
SEGÚN TIPO DE SALIDA:
DEL 1 AL 31 DE MAYO DE 2017

| CAUSAS EGRESADAS | NÚMERO | PORCENTAJE | CHIRIQUÍ | BOCAS DEL TORO |
|------------------------------------|------------|------------|------------|----------------|
| TOTAL... | 126 | 100 | 101 | 25 |
| Causas Egresadas por Sentencia | 48 | 38.1 | 43 | 5 |
| Archivo Definitivo | - | - | - | - |
| Declinatoria esfera Administrativa | 44 | 34.9 | 32 | 12 |
| Otros tipo de Salidas | 34 | 27.0 | 26 | 8 |

Fuente: Centro de Estadísticas, Ministerio Público Unidad Regional de Chiriquí y Bocas del Toro

Nota: (p) se refiere a los datos preliminares

MINISTERIO PÚBLICO
GRÁFICO N° 8. CAUSAS EGRESADAS REGISTRADAS
EN EL TERCER DISTRITO JUDICIAL, POR CIRCUITO JUDICIAL,
SEGÚN TIPO DE SALIDA:
DEL 1 AL 31 DE MAYO DE 2017



Fuente: Centro de Estadísticas, Ministerio Público de Panamá

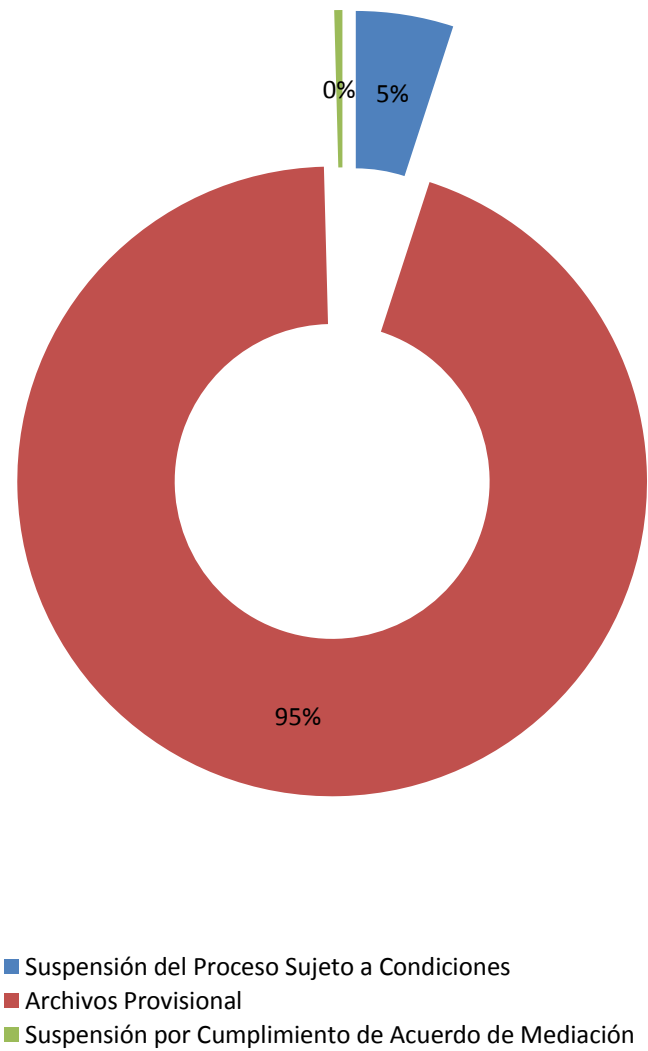


MINISTERIO PÚBLICO
CUADRO N°12. CAUSAS EN SUSPENSIÓN REGISTRADAS
EN EL TERCER DISTRITO JUDICIAL, POR CIRCUITO JUDICIAL,
SEGÚN TIPO DE SUSPENSIÓN:
DEL 1 AL 31 DE MAYO DE 2017(P)

| CAUSAS EN SUSPENSIÓN | NÚMERO | PORCENTAJE | CHIRIQUÍ | BOCAS DEL TORO |
|---|------------|------------|------------|----------------|
| TOTAL | 719 | 100 | 562 | 157 |
| Suspensión del Proceso Sujeto a Condiciones | 36 | 5.0 | 15 | 21 |
| Archivos Provisional | 680 | 94.6 | 544 | 136 |
| Suspensión por Cumplimiento de Acuerdo de Mediación | 3 | 0.42 | 3 | - |

Fuente: Centro de Estadísticas, Ministerio Público Unidad Regional de Chiriquí y Bocas del Toro
Nota: (p) se refiere a los datos preliminares

MINISTERIO PÚBLICO
GRÁFICO N°9. CAUSAS EN SUSPENSIÓN REGISTRADAS
EN EL TERCER DISTRITO JUDICIAL, POR CIRCUITO JUDICIAL,
SEGÚN TIPO DE SUSPENSIÓN:
DEL 1 AL 31 DE MAYO DE 2017(P)



Fuente: Centro de Estadísticas, Ministerio Público Unidad Regional de Chiriquí y Bocas del Toro



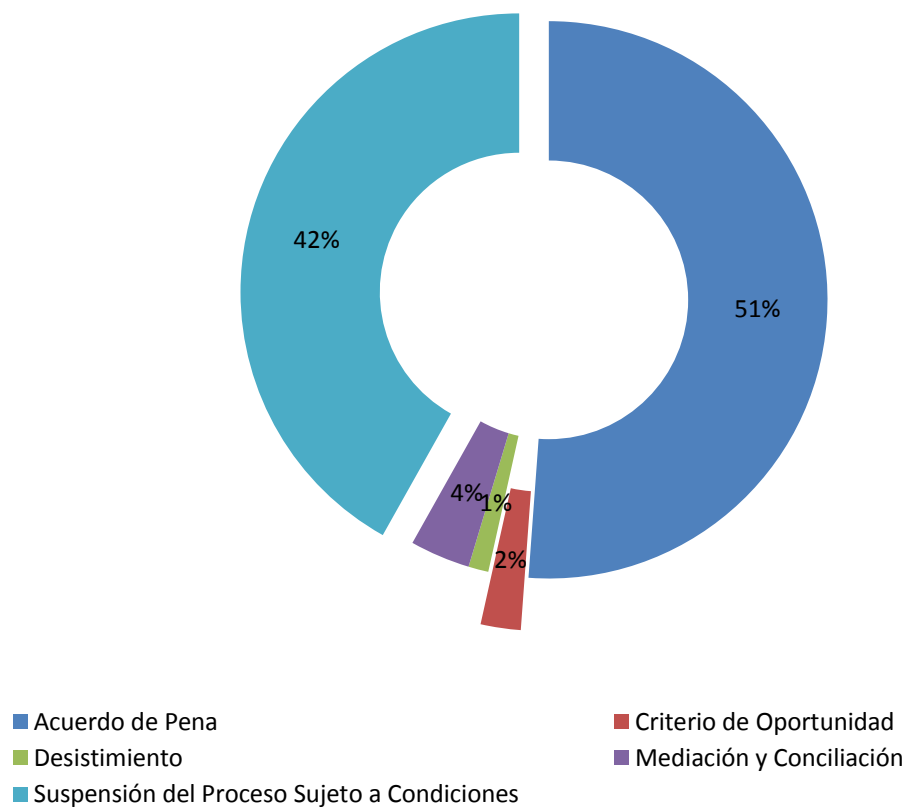
MINISTERIO PÚBLICO
CUADRO N° 13. CAUSAS EGRESADAS
POR MÉTODOS ALTERNOS DE SOLUCIÓN DE CONFLICTO
REGISTRADAS EN EL TERCER DISTRITO JUDICIAL,
POR CIRCUITO JUDICIAL,
DEL 1 AL 31 DE MAYO DE 2017(P)

| MÉTODOS ALTERNOS DE SOLUCIÓN DE CONFLICTO | NÚMERO | PORCENTAJE | CHIRIQUI | BOCAS DEL TORO |
|---|-----------|------------|-----------|----------------|
| TOTAL... | 86 | 100 | 61 | 25 |
| Acuerdo de Pena | 44 | 51.2 | 41 | 3 |
| Criterio de Oportunidad | 2 | 2.3 | 1 | 1 |
| Desistimiento | 1 | 1.2 | 1 | - |
| Mediación y Conciliación | 3 | 3.5 | 3 | - |
| Suspensión del Proceso Sujeto a Condiciones | 36 | 41.9 | 15 | 21 |

Fuente: Centro de Estadísticas, Ministerio Público Unidad Regional de Chiriquí y Bocas del Toro

Nota: (p) se refiere a los datos preliminares

MINISTERIO PÚBLICO
GRÁFICO N° 10. CAUSAS EGRESADAS
POR MÉTODOS ALTERNOS DE SOLUCIÓN DE CONFLICTO
REGISTRADAS EN EL TERCER DISTRITO JUDICIAL,
POR CIRCUITO JUDICIAL,
SEGÚN TIPO:
DEL 1 AL 31 DE MAYO DE 2017(P)



Fuente: Centro de Estadísticas, Ministerio Público Unidad Regional de Chiriquí y Bocas del Toro



MINISTERIO PÚBLICO

CUADRO N. 14. CAUSAS EGRESADAS POR MÉTODOS ALTERNOS DE SOLUCIÓN DE CONFLICTO
REGISTRADAS EN EL TERCER DISTRITO JUDICIAL, POR CIRCUITO JUDICIAL,
SEGÚN DELITO GENÉRICO:
DEL 1 AL 31 DE MAYO DE 2017(P)

| DELITO GENÉRICO | NÚMERO | PORCENTAJE | CHIRIQUÍ | BOCAS DEL TORO |
|---|-----------|------------|-----------|----------------|
| TOTAL... | 86 | 100 | 61 | 25 |
| Titulo I - Delitos Contra La Vida y La Integridad Personal | 12 | 14.0 | 10 | 2 |
| Titulo II - Delitos Contra La Libertad | 0 | 0.0 | - | - |
| Titulo III - Delitos Contra La Libertad E Integridad Sexual | 7 | 8.1 | 5 | 2 |
| Titulo IV - Delitos Contra El Honor de La Persona Natural | 0 | 0.0 | - | - |
| Titulo V - Delitos Contra El Orden Jurídico Familiar y El Estado Civil | 26 | 30.2 | 11 | 15 |
| Titulo VI - Delitos Contra El Patrimonio Económico | 14 | 16.3 | 14 | - |
| Título VII - Delitos Contra El Orden Económico | 3 | 3.5 | 3 | - |
| Titulo VIII - Delitos Contra La Seguridad Jurídica de Los Medios Electrónicos | 0 | 0.0 | - | - |
| Título IX - Delitos Contra La Seguridad Colectiva | 21 | 24.4 | 16 | 5 |
| Titulo X - Delitos Contra La Administración Pública | 0 | 0.0 | - | - |
| Titulo XI - Delitos Contra La Fe Pública | 0 | 0.0 | - | - |
| Titulo XII - Delitos Contra La Administración de Justicia | 1 | 1.2 | - | 1 |
| Titulo XIII - Delitos Contra El Ambiente y El Ordenamiento Territorial | 2 | 2.3 | 2 | - |
| Titulo XIV - Delitos Contra La Personalidad Jurídica del Estado | 0 | 0.0 | - | - |
| Titulo XV - Delitos Contra la Humanidad | 0 | 0.0 | - | - |

Fuente: Centro de Estadísticas, Ministerio Público Unidad Regional de Chiriquí y Bocas del Toro

Nota: (p) se refiere a los datos preliminares



MINISTERIO PÚBLICO
CUADRO N°15. SENTENCIAS REGISTRADAS,
EN EL TERCER DISTRITO JUDICIAL, POR CIRCUITO JUDICIAL,
SEGÚN DELITO GENÉRICO:
DEL 1 AL 31 DE MAYO DE 2017(P)

| DELITO GENÉRICO | NÚMERO | PORCENTAJE | CHIRIQUÍ | BOCAS DEL TORO |
|---|-----------|--------------|-----------|----------------------|
| TOTAL... | 49 | 100.0 | 42 | 7 |
| Título I - Delitos Contra La Vida y La Integridad Personal | 7 | 14.3 | 6 | 1 |
| Título II - Delitos Contra La Libertad | 0 | 0.0 | - | - |
| Título III - Delitos Contra La Libertad E Integridad Sexual | 5 | 10.2 | 5 | - |
| Título IV - Delitos Contra El Honor de La Persona Natural | 0 | 0.0 | - | - |
| Título V - Delitos Contra El Orden Jurídico Familiar y El Estado Civil | 4 | 8.2 | 1 | 3 |
| Título VI - Delitos Contra El Patrimonio Económico | 13 | 26.5 | 13 | - |
| Título VII - Delitos Contra El Orden Económico | 2 | 4.1 | 2 | - |
| Título VIII - Delitos Contra La Seguridad Jurídica de Los Medios Electrónicos | 0 | 0.0 | - | - |
| Título IX - Delitos Contra La Seguridad Colectiva | 17 | 34.7 | 14 | 3 |
| Título X - Delitos Contra La Administración Pública | 0 | 0.0 | - | - |
| Título XI - Delitos Contra La Fe Pública | 0 | 0.0 | - | - |
| Título XII - Delitos Contra La Administración de Justicia | 0 | 0.0 | - | - |
| Título XIII - Delitos Contra El Ambiente y El Ordenamiento Territorial | 1 | 2.0 | 1 | - |
| Título XIV - Delitos Contra La Personalidad Jurídica del Estado | 0 | 0.0 | - | - |
| Título XV - Delitos Contra la Humanidad | 0 | 0.0 | - | - |

Fuente: Centro de Estadísticas, Ministerio Público Unidad Regional de Chiriquí y Bocas del Toro

Nota: (p) se refiere a los datos preliminares



MINISTERIO PUBLICO
CUADRO N°16. NÚMERO DE IMPUTACIONES REGISTRADAS,
EN EL TERCER DISTRITO JUDICIAL, POR CIRCUITO JUDICIAL,
SEGÚN DELITO GENÉRICO:
DEL 1 AL 31 DE MAYO DE 2017(P)

| DELITO GENÉRICO | NÚMERO | PORCENTAJE | CHIRIQUÍ | BOCAS DEL TORO |
|---|------------|------------|-----------|----------------|
| TOTAL... | 123 | 100 | 84 | 39 |
| Título I - Delitos Contra La Vida y La Integridad Personal | 16 | 13.0 | 13 | 3 |
| Título II - Delitos Contra La Libertad | 2 | 1.6 | 2 | - |
| Título III - Delitos Contra La Libertad E Integridad Sexual | 9 | 7.3 | 4 | 5 |
| Título IV - Delitos Contra El Honor de La Persona Natural | 0 | 0.0 | - | - |
| Título V - Delitos Contra El Orden Jurídico Familiar y El Estado Civil | 22 | 17.9 | 10 | 12 |
| Título VI - Delitos Contra El Patrimonio Económico | 26 | 21.1 | 23 | 3 |
| Título VII - Delitos Contra El Orden Económico | 1 | 0.8 | 1 | - |
| Título VIII - Delitos Contra La Seguridad Jurídica de Los Medios Electrónicos | 0 | 0.0 | - | - |
| Título IX - Delitos Contra La Seguridad Colectiva | 38 | 30.9 | 25 | 13 |
| Título X - Delitos Contra La Administración Pública | 1 | 0.8 | 1 | - |
| Título XI - Delitos Contra La Fe Pública | 1 | 0.8 | 1 | - |
| Título XII - Delitos Contra La Administración de Justicia | 7 | 5.7 | 4 | 3 |
| Título XIII - Delitos Contra El Ambiente y El Ordenamiento Territorial | 0 | 0.0 | - | - |
| Título XIV - Delitos Contra La Personalidad Jurídica del Estado | 0 | 0.0 | - | - |
| Título XV - Delitos Contra la Humanidad | 0 | 0.0 | - | - |

Fuente: Centro de Estadísticas, Ministerio Público Unidad Regional de Chiriquí y Bocas del Toro

Nota: (p) se refiere a los datos preliminares,

* La diferencia de las Imputaciones se debe a que sólo se toman las imputadas