



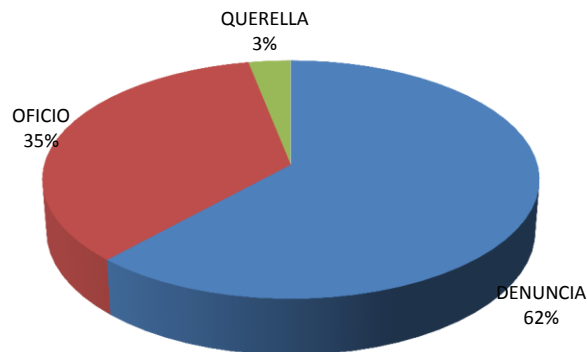
MINISTERIO PÚBLICO
CUADRO N°1. CAUSAS INGRESADAS POR LUGAR DE OCURRENCIA
EN EL TERCER DISTRITO JUDICIAL,
SEGÚN UNIDAD RECEPTORA:
DEL 1 AL 30 DE JUNIO DE 2017(P)

UNIDAD RECEPTORA	TOTAL	TIPO		
		DENUNCIA	OFICIO	QUERELLA
TOTAL...	1032	638	362	32
Unidades Receptoras de Chiriquí	785	493	265	27
Sede Principal de Chiriquí	330	229	85	16
Unidad Receptora de Drogas	35	1	34	0
Personerías	416	261	145	10
Otras Unidades Receptoras de Chiriquí	4	2	1	1
Unidades Receptoras de Bocas del Toro	247	145	97	5
Sede Principal de Bocas del Toro	188	110	73	5
Unidad Receptora de Drogas	7	0	7	0
Personerías	50	33	17	0
Otras Unidades Receptoras de Bocas del Toro	2	2	0	0

Fuente: Centro de Estadísticas, Ministerio Público Unidad Regional de Chiriquí y Bocas del Toro

Nota: (p) se refiere a los datos preliminares

MINISTERIO PÚBLICO
GRÁFICO No. 1 CAUSAS INGRESADAS POR LUGAR DE
OCURRENCIA
EN EL TERCER DISTRITO JUDICIAL, POR TIPO,
SEGÚN UNIDAD RECEPTORA:
DEL 1 AL 30 DE JUNIO DE 2017(P)



Fuente: Centro de Estadísticas, Ministerio Público Unidad Regional de Chiriquí y Bocas del Toro



MINISTERIO PÚBLICO
CUADRO N° 2. DISTRIBUCIÓN DE LAS CAUSAS REGISTRADAS
EN EL TERCER DISTRITO JUDICIAL,
SEGÚN PROVINCIA Y DISTRITO:
DEL 1 AL 30 DE JUNIO DE 2017(P)

DISTRITOS	NÚMERO	PORCENTAJE
TOTAL...	<u>1032</u>	<u>100</u>
Chiriquí	<u>785</u>	<u>76.1</u>
Alanje	17	1.6
Barú	76	7.4
Besiko	4	0.4
Boquerón	28	2.7
Boquete	42	4.1
Bugaba	135	13.1
David	336	32.6
Dolega	33	3.2
Gualaca	8	0.8
Mironó	13	1.3
Muna	11	1.1
Nole Duima	23	2.2
Ñurum	5	0.5
Remedios	6	0.6
Renacimiento	13	1.3
San Félix	9	0.9
San Lorenzo	8	0.8
Tolé	18	1.7
Bocas del Toro	<u>247</u>	<u>23.9</u>
Bocas Del Toro	34	3.3
Changuinola	189	18.3
Chiriquí Grande	24	2.3
Kankintú	0	0.0
Kusapín	0	0.0

Fuente: Centro de Estadísticas, Ministerio Público Unidad Regional de Chiriquí y Bocas del Toro



MINISTERIO PÚBLICO
CUADRO N°3. CAUSAS INGRESADAS POR LUGAR DE OCURRENCIA,
EN EL TERCER DISTRITO JUDICIAL, POR CIRCUITO JUDICIAL
SEGÚN DELITO GENÉRICO:
DEL 1 AL 30 DE JUNIO DE 2017(P)

DELITO GENÉRICO	NÚMERO	PORCENTAJE	CHIRIQUÍ	BOCAS DEL TORO
TOTAL...	<u>1032</u>	<u>100</u>	<u>785</u>	<u>247</u>
Titulo I - Delitos Contra La Vida y La Integridad Personal	153	14.83	103	50
Titulo II - Delitos Contra La Libertad	30	2.91	30	0
Titulo III - Delitos Contra La Libertad E Integridad Sexual	147	14.24	111	36
Titulo IV - Delitos Contra El Honor de La Persona Natural	3	0.29	3	0
Titulo V - Delitos Contra El Orden Jurídico Familiar y El Estado Civil	268	25.97	190	78
Titulo VI - Delitos Contra El Patrimonio Económico	271	26.26	221	50
Título VII - Delitos Contra El Orden Económico	11	1.07	9	2
Titulo VIII - Delitos Contra La Seguridad Jurídica de Los Medios Electrónico	0	0.00	0	0
Título IX - Delitos Contra La Seguridad Colectiva	121	11.72	98	23
Titulo X - Delitos Contra La Administración Pública	8	0.78	5	3
Titulo XI - Delitos Contra La Fe Pública	7	0.68	6	1
Titulo XII - Delitos Contra La Administración de Justicia	10	0.97	6	4
Titulo XIII - Delitos Contra El Ambiente y El Ordenamiento Territorial	3	0.29	3	0
Titulo XIV - Delitos Contra La Personalidad Jurídica del Estado	0	0.00	0	0
Titulo XV - Delitos Contra la Humanidad	0	0	0	0

Fuente: Centro de Estadísticas, Ministerio Público Unidad Regional de Chiriquí y Bocas del Toro

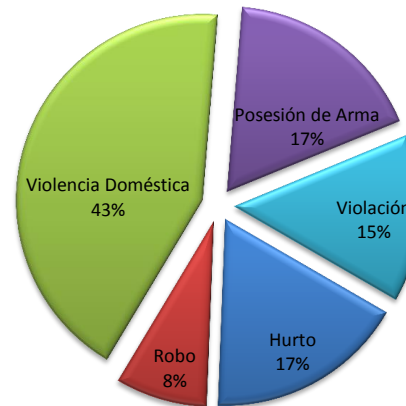


MINISTERIO PÚBLICO
CUADRO N°4. CAUSAS DE MAYOR INCIDENCIA INGRESADAS
EN EL TERCER DISTRITO JUDICIAL,
POR CIRCUITO JUDICIAL SEGÚN, DELITO ESPECÍFICO:
DEL 1 AL 30 DE JUNIO DE 2017(P)

DELITO ESPECÍFICO	NÚMERO	PORCENTAJE	CHIRIQUÍ	BOCAS DEL TORO
TOTAL...	515	100	366	149
Hurto	89	17	60	29
Robo	41	8	34	7
Violencia Doméstica	220	43	159	61
Posesión de Arma	90	17	61	29
Violación	75	15	52	23

Fuente: Centro de Estadísticas, Ministerio Público Unidad Regional de Chiriquí y Bocas del Toro

MINISTERIO PÚBLICO
GRÁFICA N° 2. CAUSAS DE MAYOR INCIDENCIA INGRESADAS
EN EL TERCER DISTRITO JUDICIAL,
POR CIRCUITO JUDICIAL SEGÚN, DELITO ESPECÍFICO:
DEL 1 AL 30 DE JUNIO DE 2017(P)



Fuente: Centro de Estadísticas, Ministerio Público Unidad Regional de Chiriquí y Bocas del Toro

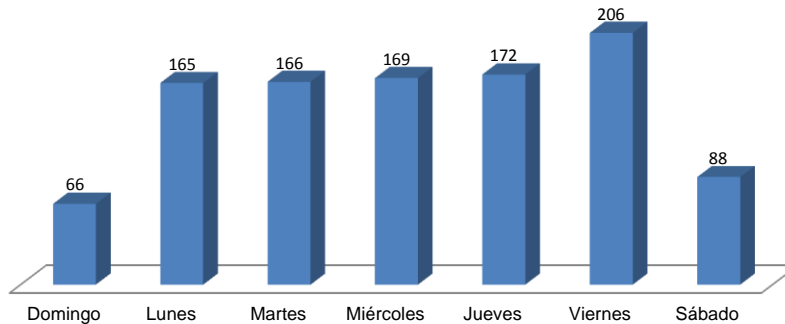


MINISTERIO PÚBLICO
CUADRO N°5. CAUSAS INGRESADAS EN EL TERCER DISTRITO JUDICIAL,
POR CIRCUITO JUDICIAL, SEGÚN DÍA DE LA SEMANA:
DEL 1 AL 30 DE JUNIO DE 2017(P)

DÍA	NÚMERO	PORCENTAJE	CHIRIQUÍ	BOCAS DEL TORO
TOTAL...	1032	100	785	247
Domingo	66	6	50	16
Lunes	165	16	130	35
Martes	166	16	120	46
Miércoles	169	16	128	41
Jueves	172	17	130	42
Viernes	206	20	159	47
Sábado	88	9	68	20

Fuente: Centro de Estadísticas, Ministerio Público Unidad Regional de Chiriquí y Bocas del Toro

MINISTERIO PÚBLICO
GRÁFICO N°3 CAUSAS INGRESADAS
EN EL TERCER DISTRITO JUDICIAL,
POR CIRCUITO JUDICIAL, SEGÚN DÍA DE LA SEMANA:
DEL 1 AL 30 DE JUNIO DE 2017(P)



Fuente: Centro de Estadísticas, Ministerio Público Unidad Regional de Chiriquí y Bocas del Toro



MINISTERIO PÚBLICO
CUADRO N° 6. NÚMERO DE AUDIENCIAS REALIZADAS
EN EL TERCER DISTRITO JUDICIAL POR CIRCUITO JUDICIAL,
DEL 1 AL 30 DE JUNIO DE 2017(P)

TIPO DE AUDIENCIAS	NÚMERO	PORCENTAJE	CHIRIQUI	BOCAS DEL TORO
TOTAL...	837	100	565	272
Audiencias de Control Posterior	95	11	94	1
Audiencia de Disposición de Evidencia	15	2	13	2
Audiencia de Legalización de Aprehesión	60	7	49	11
Audiencia de Formulación De Imputación	138	16	78	60
Audiencia de Solicitud de Medida Cautelar	63	8	48	15
Audiencia de Reemplazo de Medida Cautelar	10	1	10	0
Audiencia Medidas de Protección	1	0	0	1
Audiencia de Validación de Acuerdo	52	6	34	18
Audiencia por Juicio Oral	2	0	2	0
Audiencia de Acusación	29	3	11	18
Audiencia de Lectura de Sentencia	65	8	33	32
Audiencia de Suspensión Proceso Condicional Sujeto a Condiciones	11	1	11	0
Audiencia de Revocatoria de Proceso Condicional Sujeto a Condiciones	14	2	1	13
Audiencia de Derivación a Mediación	26	3	22	4
Audiencia de Validación de Acuerdo de mediación	3	0	3	0
Audiencia de Revisión de Acuerdo de mediación	0	0	0	0
Audiencia de Desistimiento	3	0	3	0
Audiencia de Revisión de Cumplimiento de la Sentencia	0	0	0	0
Audiencia de Verificación de cumplimiento de las condiciones	13	2	12	1
Audiencia de Verificación de Medida Cautelar	1	0	0	1
Audiencia de Apelación	21	3	9	12
Audiencia de Verificación de Cumplimiento	2	0	0	2
Audiencia de Extinción de Pena	39	5	27	12
Audiencia de Fase Intermedia	6	1	6	0
Otro Tipo de Solicitudes de Audiencias	168	20	99	69

Fuente: Centro de Estadísticas, Ministerio Público Unidad Regional de Chiriquí y Bocas del Toro



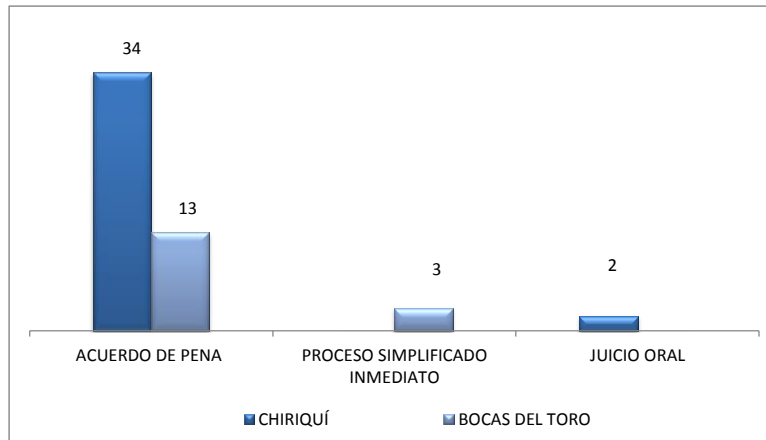
MINISTERIO PÚBLICO
CUADRO N° 7. NÚMERO DE SENTENCIAS REGISTRADAS
EN EL TERCER DISTRITO JUDICIAL, POR CIRCUITO JUDICIAL,
SEGÚN TIPO DE PROCEDIMIENTO APLICADO:
DEL 1 AL 30 DE JUNIO DE 2017(P)

SENTENCIAS	NÚMERO	PORCENTAJE	CHIRIQUÍ	BOCAS DEL TORO
TOTAL...	52	100	36	16
ACUERDO DE PENA	47	90.4	34	13
PROCESO SIMPLIFICADO	0	0.0	0	0
PROCEDIMIENTO DIRECTO	0	0.0	0	0
PROCEDIMIENTO DIRECTO INMEDIATO	0	0.0	0	0
PROCESO SIMPLIFICADO INMEDIATO	3	5.8	0	3
JUICIO ORAL	2	3.8	2	0

Fuente: Centro de Estadísticas, Ministerio Público Unidad Regional de Chiriquí y Bocas del Toro

Nota: (p) se refiere a los datos preliminares

MINISTERIO PÚBLICO
GRÁFICO N° 4. NÚMERO DE SENTENCIAS REGISTRADAS
EN EL TERCER DISTRITO JUDICIAL, POR CIRCUITO JUDICIAL,
SEGÚN TIPO DE PROCEDIMIENTO APLICADO:
DEL 1 AL 30 DE JUNIO DE 2017(P)



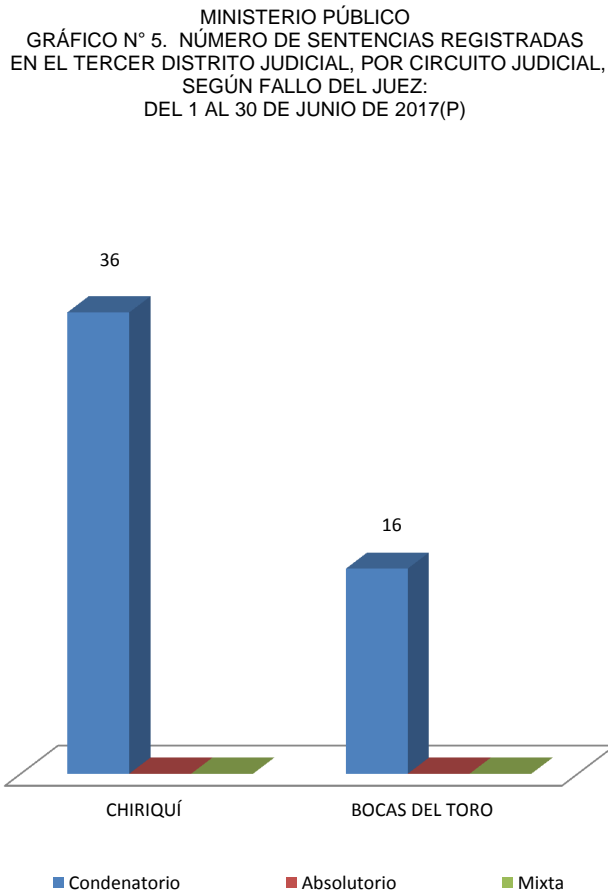
Fuente: Centro de Estadísticas, Ministerio Público Unidad Regional de Chiriquí y Bocas del Toro



MINISTERIO PÚBLICO
CUADRO N° 8. NÚMERO DE SENTENCIAS REGISTRADAS
EN EL TERCER DISTRITO JUDICIAL, POR CIRCUITO JUDICIAL,
SEGÚN FALLO DEL JUEZ:
DEL 1 AL 30 DE JUNIO DE 2017(P)

SENTENCIAS	NÚMERO	PORCENTAJE	CHIRIQUÍ	BOCAS DEL TORO
TOTAL...	<u>52</u>	<u>100</u>	<u>36</u>	<u>16</u>
Condenatorio	52	100	36	16
Absolutorio	0	0	-	-
Mixta	0	0	-	-

Fuente: Centro de Estadísticas, Ministerio Público Unidad Regional de Chiriquí y Bocas del Toro
Nota: (p) se refiere a los datos preliminares



Fuente: Centro de Estadísticas, Ministerio Público Unidad Regional de Chiriquí y Bocas del Toro



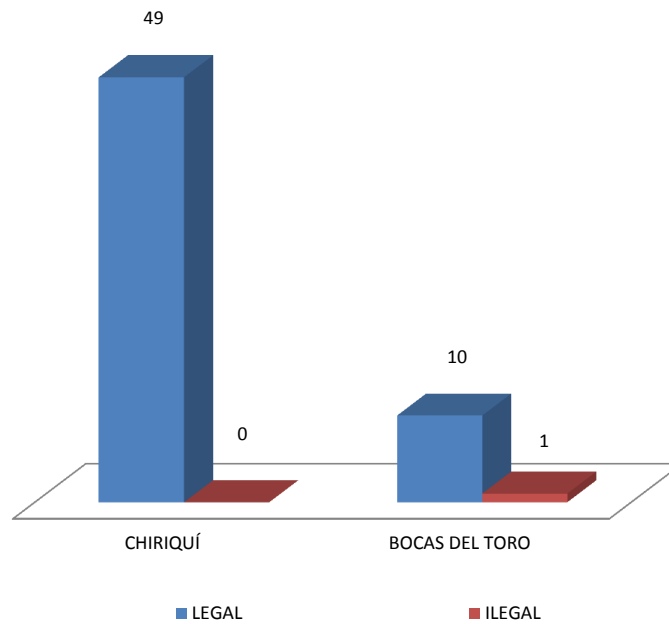
MINISTERIO PÚBLICO
CUADRO N° 9. CANTIDAD APREHENSIONES
EN EL TERCER DISTRITO JUDICIAL,
SEGÚN DECISIÓN DEL JUEZ:
DEL 1 AL 30 DE JUNIO DE 2017

AUDIENCIA DE LEGALIDAD DE APREHENSIÓN	NÚMERO	PORCENTAJE	CHIRIQUÍ	BOCAS DEL TORO
TOTAL...	60	100	49	11
LEGAL	59	98.33	49	10
ILEGAL	1	1.67	0	1

Fuente: Centro de Estadísticas, Ministerio Público Unidad Regional de Chiriquí y Bocas del Toro

Nota: (p) se refiere a los datos preliminares

MINISTERIO PÚBLICO
GRÁFICO N° 6. CANTIDAD APREHENSIONES
EN EL TERCER DISTRITO JUDICIAL,
SEGÚN TIPO:
DEL 1 AL 30 DE JUNIO DE 2017



Fuente: Centro de Estadísticas, Ministerio Público Unidad Regional de Chiriquí y Bocas del Toro



MINISTERIO PÚBLICO
CUADRO N° 10. CANTIDAD DE MEDIDAS CAUTELARES
EN EL TERCER DISTRITO JUDICIAL, POR CIRCUITO,
SEGÚN TIPO: DEL 1 AL 30 DE JUNIO DE 2017

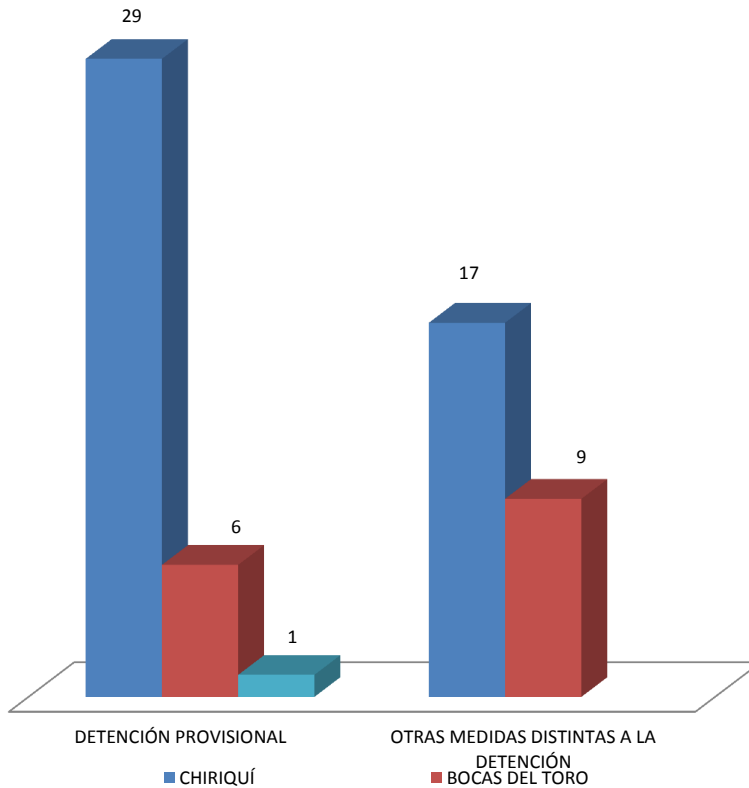
CIRCUITO JUDICIAL	NÚMERO	PORCENTAJE	DETENCIÓN PROVISIONAL	OTRAS MEDIDAS DISTINTAS A LA DETENCIÓN
TOTAL...	61	100	35	26
CHIRIQUÍ	46	75.41	29	17
BOCAS DEL TORO	15	24.59	6	9

Fuente: Centro de Estadísticas, Ministerio Público Unidad Regional de Chiriquí y Bocas del Toro

Nota: (p) se refiere a los datos preliminares

* Medidas Cautelares, 2 fueron negadas

MINISTERIO PÚBLICO
GRÁFICO N° 7. CANTIDAD DE MEDIDAS CAUTELARES
EN EL TERCER DISTRITO JUDICIAL, POR CIRCUITO,
SEGÚN TIPO: DEL 1 AL 30 DE JUNIO DE 2017



Fuente: Centro de Estadísticas, Ministerio Público Unidad Regional de Chiriquí y Bocas del Toro



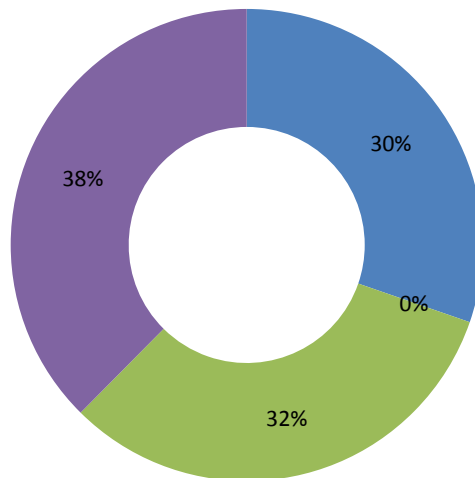
MINISTERIO PÚBLICO
CUADRO N° 11. CAUSAS EGRESADAS REGISTRADAS
EN EL TERCER DISTRITO JUDICIAL, POR CIRCUITO JUDICIAL,
SEGÚN TIPO DE SALIDA:
DEL 1 AL 30 DE JUNIO DE 2017

CAUSAS EGRESADAS	NÚMERO	PORCENTAJE	CHIRIQUÍ	BOCAS DEL TORO
TOTAL...	165	100	91	74
Causas Egresadas por Sentencia	50	30.3	34	16
Archivo Definitivo	0	0.0	-	0
Declinatoria esfera Administrativa	53	32.1	20	33
Otros tipo de Salidas	62	37.6	37	25

Fuente: Centro de Estadísticas, Ministerio Público Unidad Regional de Chiriquí y Bocas del Toro

Nota: (p) se refiere a los datos preliminares

MINISTERIO PÚBLICO
GRÁFICO N° 8. CAUSAS EGRESADAS REGISTRADAS
EN EL TERCER DISTRITO JUDICIAL, POR CIRCUITO JUDICIAL,
SEGÚN TIPO DE SALIDA:
DEL 1 AL 30 DE JUNIO DE 2017



- Causas Egresadas por Sentencia
- Archivo Definitivo
- Declinatoria esfera Administrativa
- Otros tipo de Salidas

Fuente: Centro de Estadísticas, Ministerio Público de Panamá



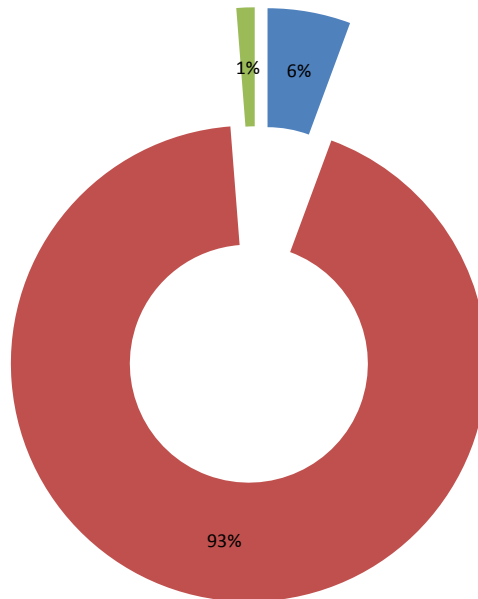
MINISTERIO PÚBLICO
CUADRO N° 12. CAUSAS EN SUSPENSIÓN REGISTRADAS
EN EL TERCER DISTRITO JUDICIAL, POR CIRCUITO JUDICIAL,
SEGÚN TIPO DE SUSPENSIÓN:
DEL 1 AL 30 DE JUNIO DE 2017(P)

CAUSAS EN SUSPENSIÓN	NÚMERO	PORCENTAJE	CHIRIQUÍ	BOCAS DEL TORO
TOTAL	<u>727</u>	<u>100</u>	<u>556</u>	<u>171</u>
Suspensión del Proceso Sujeto a Condiciones	41	5.6	9	32
Archivos Provisional	677	93.1	538	139
Suspensión por Cumplimiento de Acuerdo de Mediación	9	1.24	9	0

Fuente: Centro de Estadísticas, Ministerio Público Unidad Regional de Chiriquí y Bocas del Toro

Nota: (p) se refiere a los datos preliminares

MINISTERIO PÚBLICO
GRÁFICO N° 9. CAUSAS EN SUSPENSIÓN REGISTRADAS
EN EL TERCER DISTRITO JUDICIAL, POR CIRCUITO JUDICIAL,
SEGÚN TIPO DE SUSPENSIÓN:
DEL 1 AL 30 DE JUNIO DE 2017(P)



- Suspensión del Proceso Sujeto a Condiciones
- Archivos Provisional
- Suspensión por Cumplimiento de Acuerdo de Mediación

Fuente: Centro de Estadísticas, Ministerio Público Unidad Regional de Chiriquí y Bocas del Toro



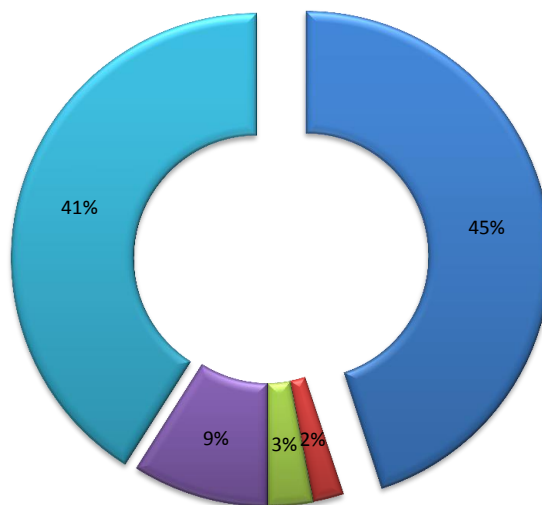
MINISTERIO PÚBLICO
CUADRO N° 13. CAUSAS EGRESADAS
POR MÉTODOS ALTERNOS DE SOLUCIÓN DE CONFLICTO
REGISTRADAS EN EL TERCER DISTRITO JUDICIAL,
POR CIRCUITO JUDICIAL,
DEL 1 AL 30 DE JUNIO DE 2017(P)

CAUSADAS EGRESADAS POR MÉTODOS ALTERNOS	NÚMERO	PORCENTAJE	CHIRIQUI	BOCAS DEL TORO
TOTAL...	100	100	53	47
Acuerdo de Pena	45	45.0	32	13
Criterio de Oportunidad	2	2.0	1	1
Desistimiento	3	3.0	2	1
Mediación y Conciliación	9	9.0	9	0
Suspensión del Proceso Sujeto a Condiciones	41	41.0	9	32

Fuente: Centro de Estadísticas, Ministerio Público Unidad Regional de Chiriquí y Bocas del Toro

Nota: (p) se refiere a los datos preliminares

MINISTERIO PÚBLICO
GRÁFICO N° 10. CAUSAS EGRESADAS
POR MÉTODOS ALTERNOS DE SOLUCIÓN DE CONFLICTO
REGISTRADAS EN EL TERCER DISTRITO JUDICIAL,
POR CIRCUITO JUDICIAL,
DEL 1 AL 30 DE JUNIO DE 2017(P)



- Acuerdo de Pena
- Criterio de Oportunidad
- Desistimiento
- Mediación y Conciliación
- Suspensión del Proceso Sujeto a Condiciones

Fuente: Centro de Estadísticas, Ministerio Público Unidad Regional de Chiriquí y Bocas del Toro



MINISTERIO PÚBLICO

CUADRO N°14. CAUSAS EGRESADAS POR MÉTODOS ALTERNOS DE SOLUCIÓN DE CONFLICTO REGISTRADAS EN EL TERCER DISTRITO JUDICIAL, POR CIRCUITO JUDICIAL, SEGÚN DELITO GENÉRICO: DEL 1 AL 30 DE JUNIO DE 2017(P)

DELITO GENÉRICO	NÚMERO	PORCENTAJE	CHIRIQUÍ	BOCAS DEL TORO
TOTAL...	100	100	53	47
Título I - Delitos Contra La Vida y La Integridad Personal	10	10.0	7	3
Título II - Delito Contra La Libertad	1	1.0	1	0
Título III - Delito Contra La Libertad E Integridad Sexual	14	14.0	5	9
Título IV - Delitos Contra El Honor de La Persona Natural	1	1.0	1	0
Título V - Delitos Contra El Orden Jurídico Familiar y El Estado Civil	23	23.0	0	23
Título VI - Delitos Contra El Patrimonio Económico	15	15.0	11	4
Título VII - Delitos Contra El Orden Económico	1	1.0	1	0
Título VIII - Delito Contra La Seguridad Jurídica de Los Medios Electrónico	0	0.0	0	0
Título IX - Delito Contra La Seguridad Colectiva	31	31.0	26	5
Título X - Delito Contra La Administración Pública	0	0.0	0	0
Título XI - Delitos Contra La Fe Pública	0	0.0	0	0
Título XII - Delitos Contra La Administración de Justicia	4	4.0	1	3
Título XIII - Delitos Contra El Ambiente y El Ordenamiento Territorial	0	0.0	0	0
Título XIV - Delitos Contra La Personalidad Jurídica del Estado	0	0.0	0	0
Título XV - Delitos Contra la Humanidad	0	0.0	0	0

Fuente: Centro de Estadísticas, Ministerio Público Unidad Regional de Chiriquí y Bocas del Toro

Nota: (p) se refiere a los datos preliminares



MINISTERIO PÚBLICO
CUADRO N°15. SENTENCIAS REGISTRADAS,
EN EL TERCER DISTRITO JUDICIAL, POR CIRCUITO JUDICIAL,
SEGÚN DELITO GENÉRICO:
DEL 1 AL 30 DE JUNIO DE 2017(P)

DELITO GENÉRICO	NÚMERO	PORCENTAJE	CHIRIQUÍ	BOCAS DEL TORO
TOTAL...	52	100	36	16
Título I - Delitos Contra La Vida y La Integridad Personal	4	7.7	2	2
Título II - Delito Contra La Libertad	0	0.0	0	0
Título III - Delito Contra La Libertad E Integridad Sexual	10	19.2	4	6
Título IV - Delitos Contra El Honor de La Persona Natural	0	0.0	0	0
Título V - Delitos Contra El Orden Jurídico Familiar y El Estado Civil	0	0.0	0	0
Título VI - Delitos Contra El Patrimonio Económico	8	15.4	6	2
Título VII - Delitos Contra El Orden Económico	1	1.9	1	0
Título VIII - Delito Contra La Seguridad Jurídica de Los Medios Electrónicos	0	0.0	0	0
Título IX - Delito Contra La Seguridad Colectiva	29	55.8	23	6
Título X - Delito Contra La Administración Pública	0	0.0	0	0
Título XI - Delitos Contra La Fe Pública	0	0.0	0	0
Título XII - Delitos Contra La Administración de Justicia	0	0.0	0	0
Título XIII - Delitos Contra El Ambiente y El Ordenamiento Territorial	0	0.0	0	0
Título XIV - Delitos Contra La Personalidad Jurídica del Estado	0	0.0	0	0
Título XV - Delitos Contra la Humanidad	0	0.0	0	0

Fuente: Centro de Estadísticas, Ministerio Público Unidad Regional de Chiriquí y Bocas del Toro

Nota: (p) se refiere a los datos preliminares



MINISTERIO PÚBLICO
CUADRO N°16. NÚMERO DE IMPUTACIONES REGISTRADAS,
EN EL TERCER DISTRITO JUDICIAL, POR CIRCUITO JUDICIAL,
SEGÚN DELITO GENÉRICO:
DEL 1 AL 30 DE JUNIO DE 2017(P)

DELITO GENÉRICO	NÚMERO	PORCENTAJE	CHIRIQUÍ	BOCAS DEL TORO
TOTAL...	135	100.0	76	59
Título I - Delitos Contra La Vida y La Integridad Personal	15	11.1	8	7
Título II - Delito Contra La Libertad	0	0.0	-	0
Título III - Delito Contra La Libertad E Integridad Sexual	13	9.6	5	8
Título IV - Delitos Contra El Honor de La Persona Natural	1	0.7	-	1
Título V - Delitos Contra El Orden Jurídico Familiar y El Estado Civil	35	25.9	7	28
Título VI - Delitos Contra El Patrimonio Económico	31	23.0	25	6
Título VII - Delitos Contra El Orden Económico	4	3.0	4	0
Título VIII - Delito Contra La Seguridad Jurídica de Los Medios Electrónicos	0	0.0	-	0
Título IX - Delito Contra La Seguridad Colectiva	30	22.2	24	6
Título X - Delito Contra La Administración Pública	1	0.7	-	1
Título XI - Delitos Contra La Fe Pública	4	3.0	2	2
Título XII - Delitos Contra La Administración de Justicia	1	0.7	1	0
Título XIII - Delitos Contra El Ambiente y El Ordenamiento Territorial	0	0.0	-	0
Título XIV - Delitos Contra La Personalidad Jurídica del Estado	0	0.0	-	0
Título XV - Delitos Contra la Humanidad	0	0.0	-	0

Fuente: Centro de Estadísticas, Ministerio Público Unidad Regional de Chiriquí y Bocas del Toro

Nota: (p) se refiere a los datos preliminares

*Imputaciones 2 no fueron admitidas