



MINISTERIO PÚBLICO

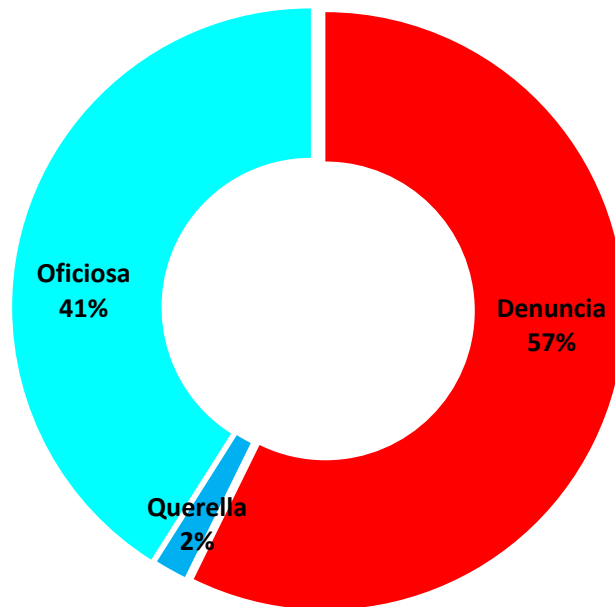
CUADRO N°1 DENUNCIAS REGISTRADAS EN EL IV DISTRITO JUDICIAL DE PANAMÁ, POR TIPO DE DENUNCIA, SEGÚN UNIDAD RECEPTORA: DEL 01 AL 30 DE JUNIO DE 2017.

Provincia	<u>TOTAL</u>	Denuncia	Querella	Oficiosa
TOTAL...	<u>351</u>	<u>201</u>	<u>6</u>	<u>144</u>
Unidades Receptoras de Herrera	187	109	6	72
Unidades Receptoras Los Santos	164	92	0	72

Fuente: Centro de Estadísticas, Ministerio Público/Unidades Regionales de Herrera y Los Santos.

MINISTERIO PÚBLICO

GRÁFICO N°1. DENUNCIAS REGISTRADAS EN EL IV DISTRITO JUDICIAL DE PANAMÁ POR TIPO DENUNCIA, DEL 01 AL 30 DE JUNIO DE 2017.



Fuente: Centro de Estadísticas, Ministerio Público/Unidades Regionales de Herrera y Los Santos.



MINISTERIO PÚBLICO

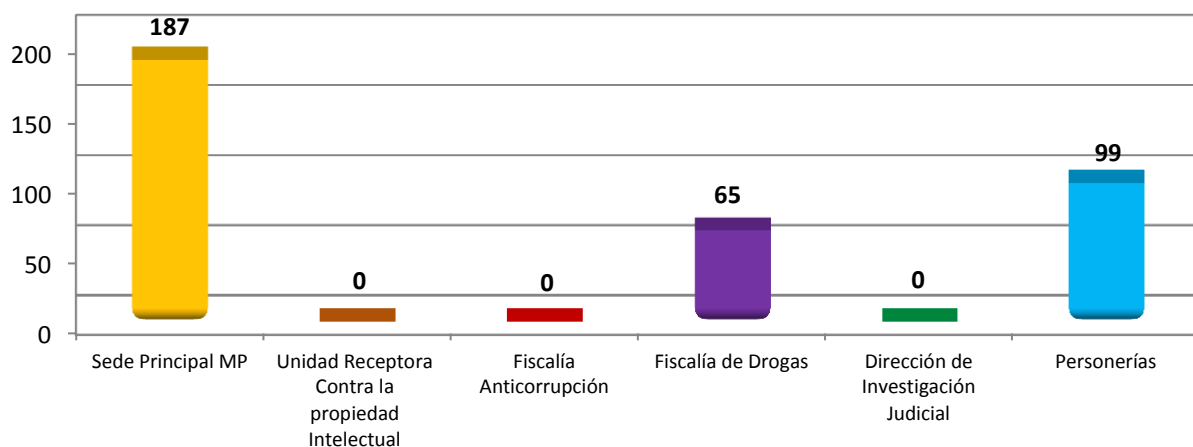
CUADRO N°2 DENUNCIAS REGISTRADAS EN EL IV DISTRITO JUDICIAL DE PANAMÁ POR PROVINCIA, SEGÚN UNIDAD RECEPTORA, DEL 01 AL 30 DE JUNIO DE 2017.

Unidad Receptora	Denuncias Registradas		Provincia			
			Herrera		Los Santos	
	Total	Porcentaje	Número	Porcentaje	Número	Porcentaje
TOTAL...	351	100%	187	100%	164	100%
Sede Principal MP	187	53%	116	62%	71	43%
Unidad Receptora Contra la propiedad Intelectual	0	0%	0	0%	0	0%
Fiscalía Anticorrupción	0	0%	0	0%	0	0%
Fiscalía de Drogas	65	19%	23	12%	42	26%
Dirección de Investigación Judicial	0	0%	0	0%	0	0%
Personerías	99	28%	48	26%	51	31%

Fuente: Centro de Estadísticas, Ministerio Público/Unidades Regionales de Herrera y Los Santos.

MINISTERIO PÚBLICO

GRÁFICO N°2 DENUNCIAS REGISTRADAS EN EL IV DISTRITO JUDICIAL DE PANAMÁ POR PROVINCIA, SEGÚN TIPO DE NOTICIA Y UNIDAD RECEPTORA, DEL 01 AL 30 DE JUNIO DE 2017.



Fuente: Centro de Estadísticas, Ministerio Público/Unidades Regionales de Herrera y Los Santos.



MINISTERIO PÚBLICO

CUADRO N°3 DISTRIBUCIÓN DE LAS CAUSAS REGISTRADAS EN EL IV DISTRITO JUDICIAL DE PANAMÁ, SEGÚN PROVINCIA Y DISTRITO: DEL 01 AL 30 DE JUNIO DE 2017.

DISTRITOS	NÚMERO	PORCENTAJE
TOTAL...	351	100%
<u>HERRERA</u>	187	53%
Chitré	130	37%
Las Minas	1	0%
Los Pozos	8	2%
Ocú	19	5%
Parita	13	4%
Pesé	7	2%
Santa María	9	3%
<u>LOS SANTOS</u>	164	47%
Guararé	15	4%
Las Tablas	70	20%
La Villa de Los Santos	37	11%
Macaracas	9	3%
Pedasí	16	5%
Pocrí	4	1%
Tonosí	13	4%

Fuente: Centro de Estadísticas, Ministerio Público/Unidades Regionales de Herrera y Los Santos.



MINISTERIO PÚBLICO

CUADRO N°4 CAUSAS INGRESADAS EN EL IV DISTRITO JUDICIAL DE PANAMÁ, POR PROVINCIA, SEGÚN DELITO GÉNÉRICO,
DEL 01 AL 30 DE JUNIO DE 2017.

DELITO GÉNÉRICO	NÚMERO	PORCENTAJE	HERRERA	LOS SANTOS
TOTAL	351	100%	187	164
Titulo I - Contra La Vida y La Integridad Personal	38	11%	15	23
Titulo II - Delito Contra La Libertad	9	3%	7	2
Titulo III - Delito Contra La Libertad E Integridad Sexual	18	5%	9	9
Titulo IV - Delitos Contra El Honor de La Persona Natural	0	0%	0	0
Titulo V - Delitos Contra El Orden Jurídico Familiar y El Estado Civil	63	18%	43	20
Titulo VI - Contra El Patrimonio Económico	125	36%	65	60
Titulo VII - Delitos Contra El Orden Económico	5	1%	5	0
Titulo VIII - Delito Contra La Seguridad Jurídica de Los Medios Electrónicos	0	0%	0	0
Título IX - Delito Contra La Seguridad Colectiva	75	21%	31	44
Titulo X- Delito Contra La Administración Pública	4	1%	3	1
Titulo XI - Delitos Contra La Fe Pública	3	1%	3	0
Titulo XII - Delitos Contra La Administración de Justicia	7	2%	5	2
Titulo XIII - Delitos Contra El Ambiente y El Ordenamiento Territorial	4	1%	1	3
Titulo XIV - Delitos Contra La Personalidad Jurídica del Estado	0	0%	0	0
Título XV - Delitos Contra La Humanidad	0	0%	0	0

Fuente: Centro de Estadísticas, Ministerio Público/Unidades Regionales de Herrera y Los Santos.

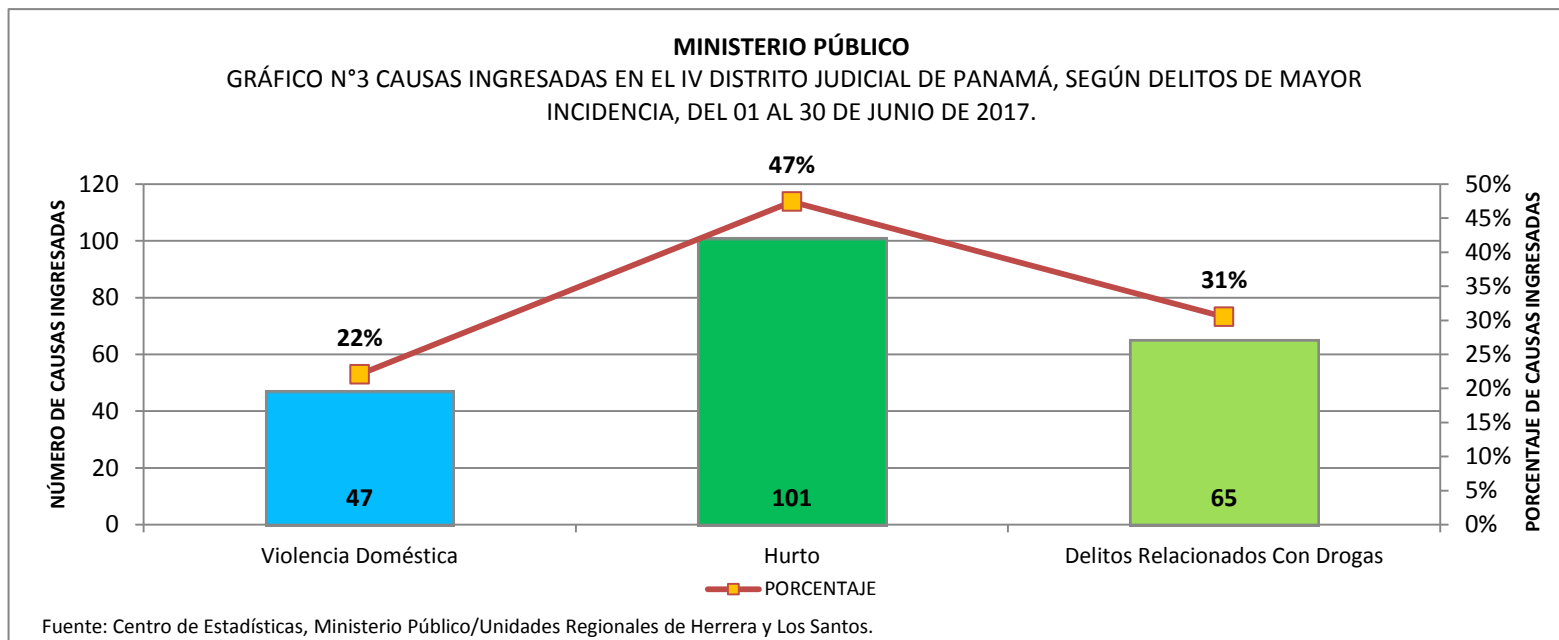


MINISTERIO PÚBLICO

CUADRO N°5 CAUSAS INGRESADAS EN EL IV DISTRITO JUDICIAL DE PANAMÁ, POR PROVINCIA SEGÚN DELITOS DE MAYOR INCIDENCIA, DEL 01 AL 30 DE JUNIO DE 2017.

DELITO ESPECIFICO	NÚMERO	PORCENTAJE	HERRERA	LOS SANTOS
TOTAL	213	100%	104	109
Violencia Doméstica	47	22%	34	13
Hurto	101	47%	47	54
Delitos Relacionados Con Drogas	65	31%	23	42

Fuente: Centro de Estadísticas, Ministerio Público/Unidades Regionales de Herrera y Los Santos.





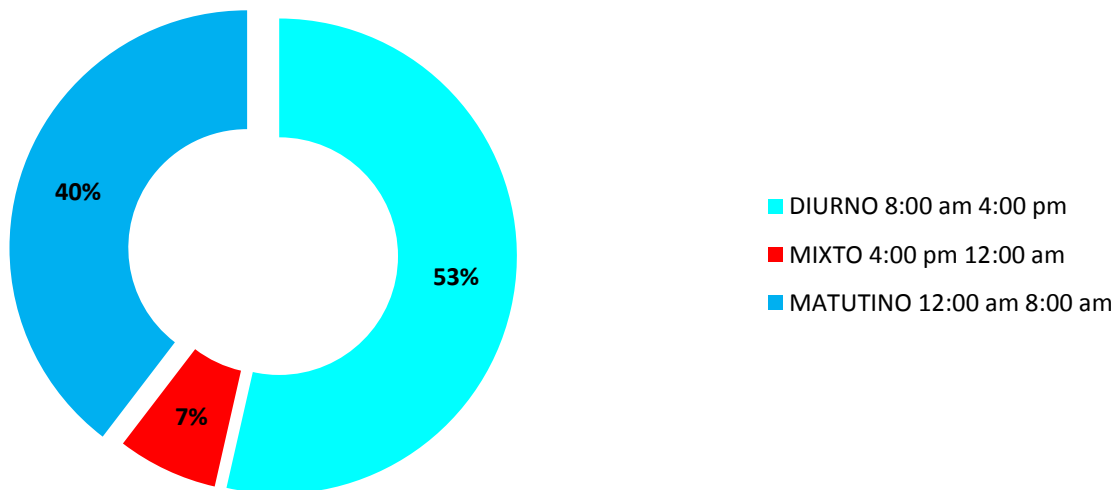
MINISTERIO PÚBLICO

CUADRO N°6 CAUSAS INGRESADAS EN EL IV DISTRITO JUDICIAL DE PANAMÁ, POR PROVINCIA, SEGÚN TURNO, DEL 01 AL 30 DE JUNIO DE 2017.

<u>TURNO</u>	<u>TOTAL</u>	Herrera	Los Santos
<u>TOTAL</u>	<u>351</u>	<u>187</u>	<u>164</u>
DIURNO 8:00 am 4:00 pm	188	88	100
MIXTO 4:00 pm 12:00 am	24	16	8
MATUTINO 12:00 am 8:00 am	139	83	56

Fuente: Centro de Estadísticas, Ministerio Público/Unidades Regionales de Herrera y Los Santos.

MINISTERIO PÚBLICO
GRÁFICO N°4 CAUSAS INGRESADAS EN EL IV DISTRITO JUDICIAL DE PANAMÁ, POR PROVINCIA, SEGÚN TURNO, DEL 01 AL 30 DE JUNIO DE 2017.



Fuente: Centro de Estadísticas, Ministerio Público/Unidades Regionales de Herrera y Los Santos.



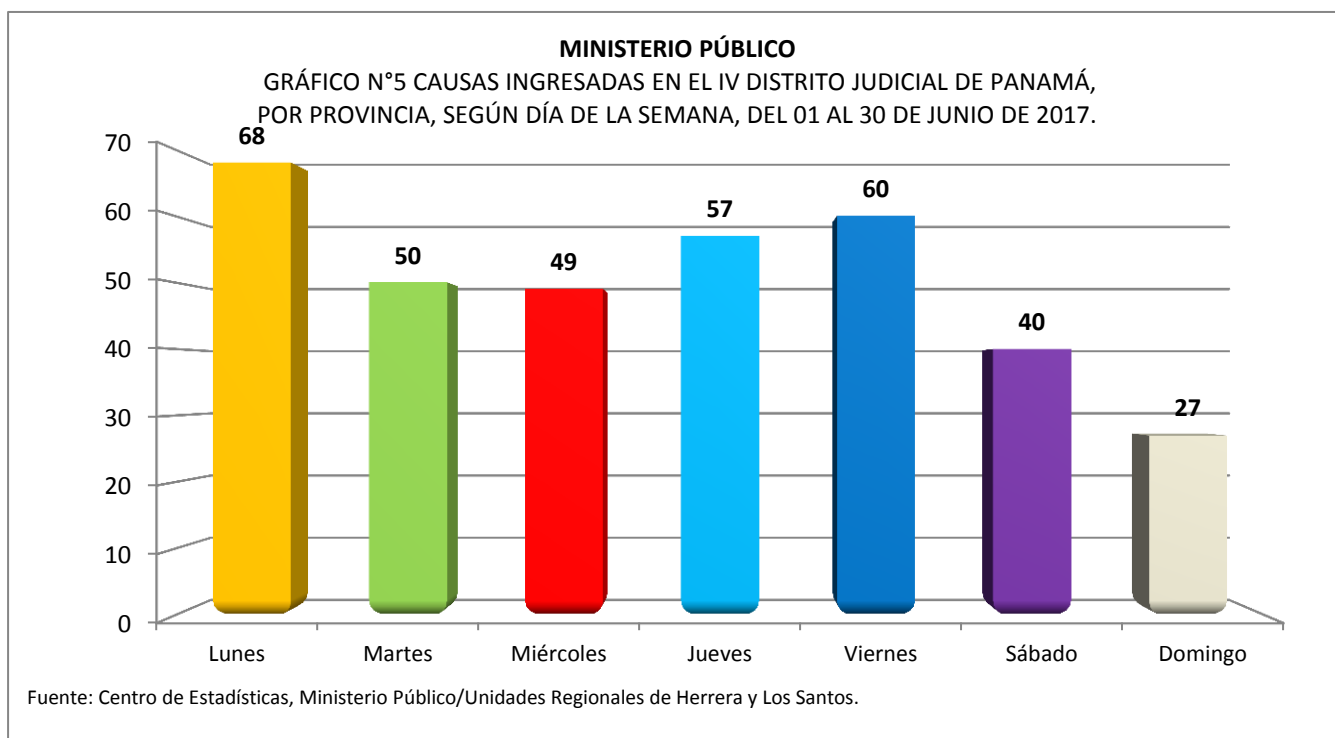
MINISTERIO PÚBLICO

CUADRO N°7 CAUSAS INGRESADAS EN EL IV DISTRITO JUDICIAL DE PANAMÁ, POR PROVINCIA, SEGÚN DÍA DE LA SEMANA, AL 30 DE JUNIO DE 2017.

DEL 01

<u>DÍA DE LA SEMANA</u>	<u>TOTAL</u>	<u>Herrera</u>	<u>Los Santos</u>
<u>TOTAL</u>	351	187	164
Lunes	68	34	34
Martes	50	27	23
Miércoles	49	25	24
Jueves	57	29	28
Viernes	60	34	26
Sábado	40	20	20
Domingo	27	18	9

Fuente: Centro de Estadísticas, Ministerio Público/Unidades Regionales de Herrera y Los Santos.





MINISTERIO PÚBLICO

CUADRO N°8 NÚMERO DE AUDIENCIAS REALIZADAS EN EL CUARTO DISTRITO JUDICIAL DE PANAMÁ,
POR PROVINCIA, SEGÚN TIPO DE AUDIENCIA: DEL 01 AL 30 DE JUNIO DE 2017.

TIPO DE AUDIENCIA	NÚMERO	PORCENTAJE	HERRERA	LOS SANTOS
TOTAL	1112	100%	539	573
Apelación de Medida Cautelar	1	0%	1	0
Control Posterior	84	8%	33	51
Derivación a mediación	21	2%	11	10
Desistimiento	8	1%	5	3
Devolución de Pertenencias	3	0%	1	2
Disposición de Evidencias	10	1%	1	9
Formulación de Acusación	52	5%	19	33
Formulación de Imputación	173	16%	95	78
Lectura de Sentencia	63	6%	33	30
Legalización de la Aprehensión	73	7%	33	40
Levantamiento de la Medida de Protección	8	1%	0	8
Medida Cautelar	20	2%	11	9
Medida de Protección	3	0%	0	3
Revisión de la Suspensión Sujeto a Condiciones	20	2%	1	19
Revisión de Medida Cautelar	1	0%	0	1
Suspensión del Proceso Sujeto a Condiciones	77	7%	42	35
Validación de Acuerdo de Mediación	13	1%	8	5
Otras Solicitudes	482	43%	245	237

Fuente: Centro de Estadísticas, Ministerio Público/Unidades Regionales de Herrera y Los Santos.

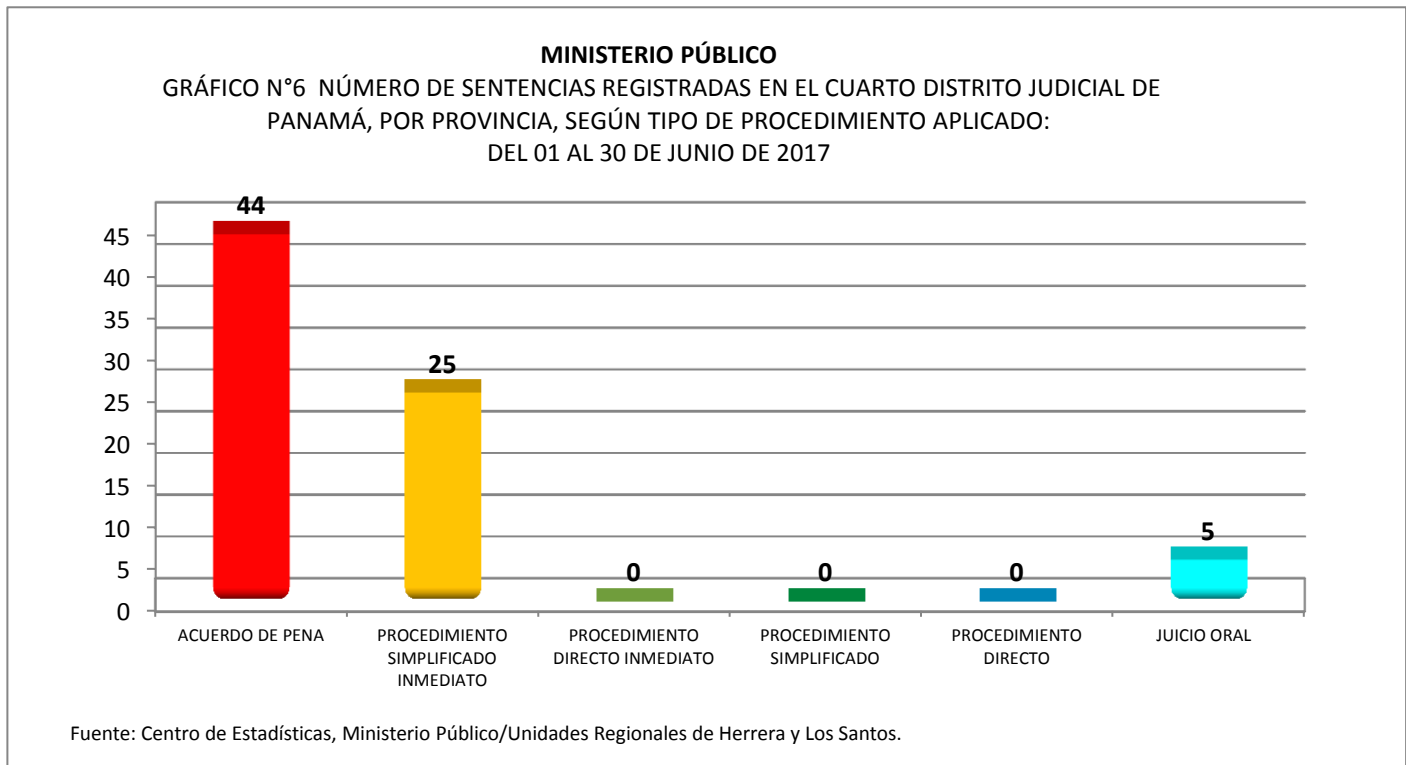


MINISTERIO PÚBLICO

CUADRO N° 9. NÚMERO DE SENTENCIAS REGISTRADAS EN EL CUARTO DISTRITO JUDICIAL DE PANAMÁ, POR PROVINCIA, SEGÚN TIPO DE PROCEDIMIENTO APLICADO: DEL 01 AL 30 DE JUNIO DE 2017

SENTENCIAS	NÚMERO	PORCENTAJE	HERRERA	LOS SANTOS
TOTAL...	74	100%	35	39
ACUERDO DE PENA	44	59.5%	28	16
PROCEDIMIENTO SIMPLIFICADO INMEDIATO	25	33.8%	6	19
PROCEDIMIENTO DIRECTO INMEDIATO	0	0.0%	0	0
PROCEDIMIENTO SIMPLIFICADO	0	0.0%	0	0
PROCEDIMIENTO DIRECTO	0	0.0%	0	0
JUICIO ORAL	5	6.8%	1	4

Fuente: Centro de Estadísticas, Ministerio Público/Unidades Regionales de Herrera y Los Santos.



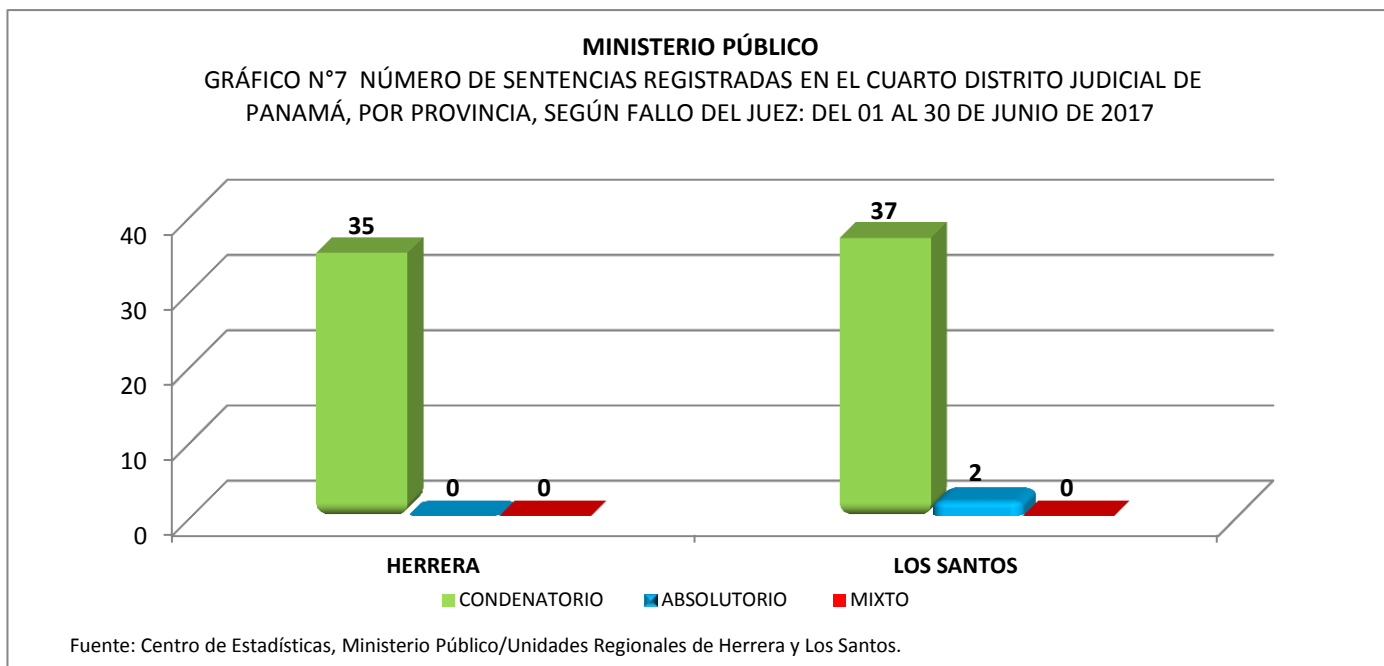


MINISTERIO PÚBLICO

CUADRO N° 10. NÚMERO DE SENTENCIAS REGISTRADAS EN EL CUARTO DISTRITO JUDICIAL DE PANAMÁ, POR PROVINCIA, SEGÚN FALLO DEL JUEZ: DEL 01 AL 30 DE JUNIO DE 2017

FALLO DEL JUEZ	NÚMERO	PORCENTAJE	HERRERA	LOS SANTOS
TOTAL...	74	100%	35	39
CONDENATORIO	72	97.3%	35	37
ABSOLUTORIO	2	2.7%	0	2
MIXTO	0	0.0%	0	0

Fuente: Centro de Estadísticas, Ministerio Público/Unidades Regionales de Herrera y Los Santos.



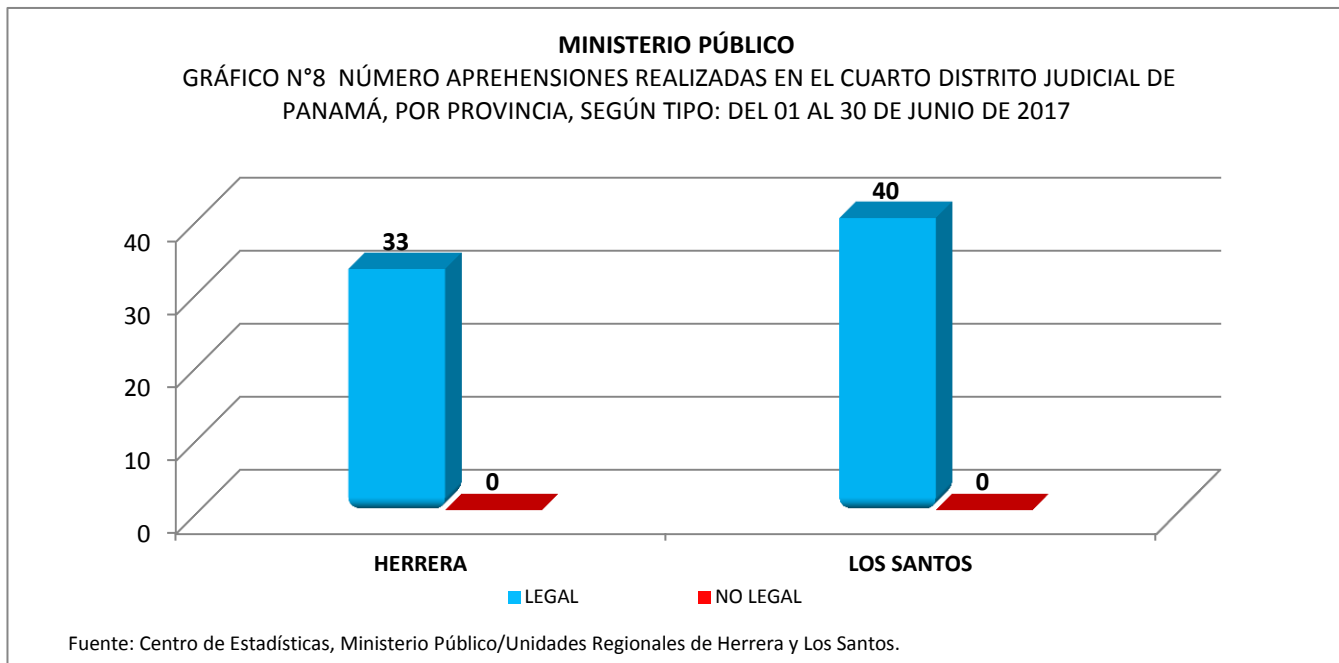


MINISTERIO PÚBLICO

CUADRO N° 11. NÚMERO APREHENSIONES REALIZADAS EN EL CUARTO DISTRITO JUDICIAL DE PANAMÁ,
POR PROVINCIA, SEGÚN TIPO: DEL 01 AL 30 DE JUNIO DE 2017

APREHENSIONES	NÚMERO	PORCENTAJE	HERRERA	LOS SANTOS
TOTAL...	73	100%	33	40
LEGAL	73	100.0%	33	40
NO LEGAL	0	0.0%	0	0

Fuente: Centro de Estadísticas, Ministerio Público/Unidades Regionales de Herrera y Los Santos.





MINISTERIO PÚBLICO

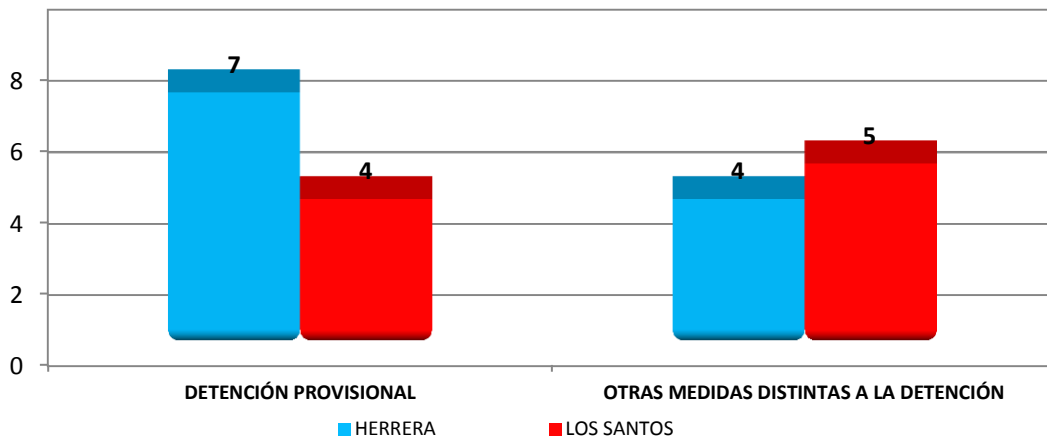
**CUADRO N° 12. NÚMERO DE MEDIDAS CAUTELARES REGISTRADAS EN EL CUARTO DISTRITO JUDICIAL DE PANAMÁ,
POR POR PROVINCIA, SEGÚN TIPO: DEL 01 AL 30 DE JUNIO DE 2017**

MEDIDAS CAUTELARES	NÚMERO	PORCENTAJE	DETENCIÓN PROVISIONAL	OTRAS MEDIDAS DISTINTAS A LA DETENCIÓN
TOTAL...	20	100%	11	9
HERRERA	11	55.0%	7	4
LOS SANTOS	9	45.0%	4	5

Fuente: Centro de Estadísticas, Ministerio Público/Unidades Regionales de Herrera y Los Santos.

MINISTERIO PÚBLICO

**GRÁFICO 9. NÚMERO DE MEDIDAS CAUTELARES REGISTRADAS EN EL CUARTO DISTRITO JUDICIAL DE PANAMÁ, POR POR PROVINCIA, SEGÚN TIPO:
DEL 01 AL 30 DE JUNIO DE 2017**



Fuente: Centro de Estadísticas, Ministerio Público/Unidades Regionales de Herrera y Los Santos.



MINISTERIO PÚBLICO

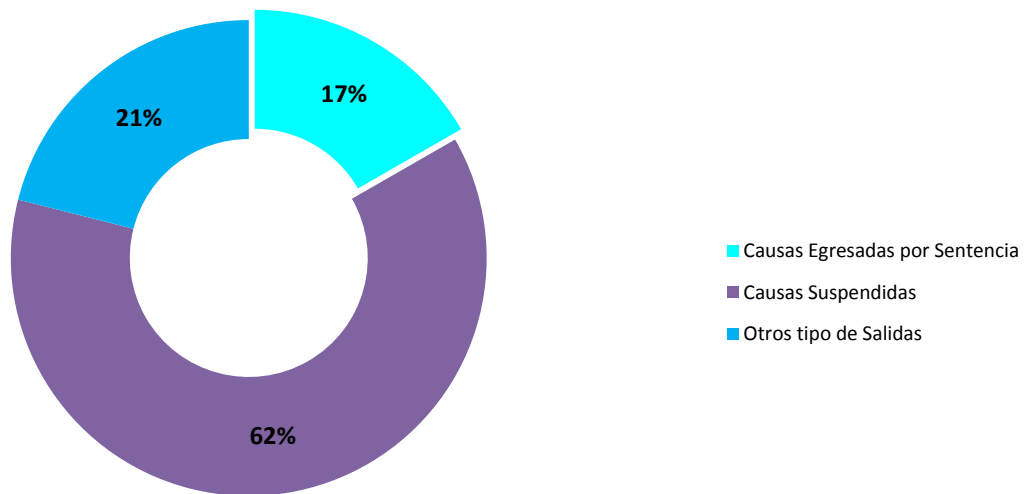
CUADRO N° 13. CAUSAS EGRESADAS REGISTRADAS EN EL CUARTO DISTRITO JUDICIAL DE PANAMÁ, POR PROVINCIA, SEGÚN TIPO DE SALIDA: DEL 01 AL 30 DE JUNIO DE 2017

MEDIDAS CAUTELARES	NÚMERO	PORCENTAJE	HERRERA	LOS SANTOS
TOTAL...	437	100%	244	193
Causas Egresadas por Sentencia	73	17%	35	38
Causas Suspendidas	272	62%	155	117
Otros tipo de Salidas	92	21%	54	38

Fuente: Centro de Estadísticas, Ministerio Público/Unidades Regionales de Herrera y Los Santos.

MINISTERIO PÚBLICO

GRÁFICO 10. CAUSAS EGRESADAS REGISTRADAS EN EL CUARTO DISTRITO JUDICIAL DE PANAMÁ, POR PROVINCIA, SEGÚN TIPO DE SALIDA: DEL 01 AL 30 DE JUNIO DE 2017



Fuente: Centro de Estadísticas, Ministerio Público/Unidades Regionales de Herrera y Los Santos.



MINISTERIO PÚBLICO

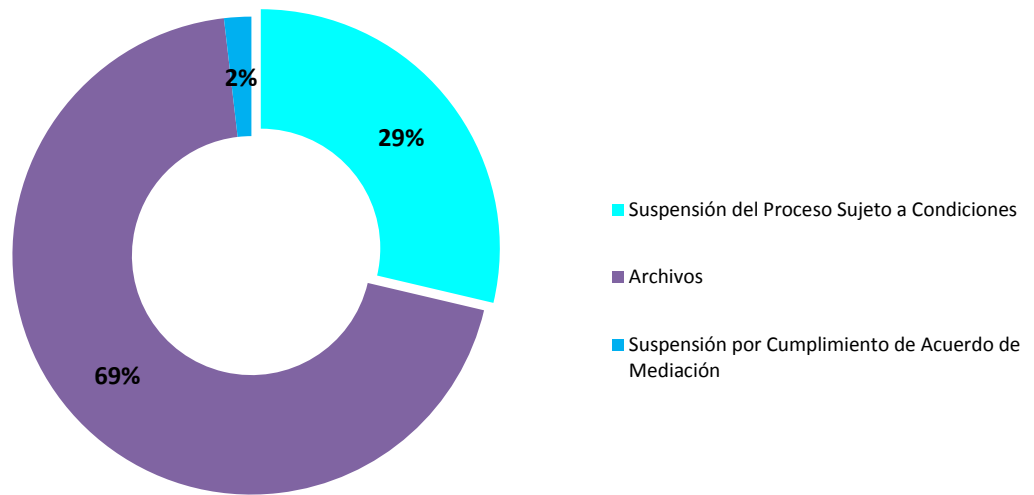
CUADRO N° 14. CAUSAS EN SUSPENSIÓN REGISTRADAS EN EL CUARTO DISTRITO JUDICIAL DE PANAMÁ, POR PROVINCIA, SEGÚN TIPO DE SUSPENSIÓN: DEL 01 AL 30 DE JUNIO DE 2017

MEDIDAS CAUTELARES	NÚMERO	PORCENTAJE	HERRERA	LOS SANTOS
TOTAL...	272	100%	155	117
Suspensión del Proceso Sujeto a Condiciones	78	29%	42	36
Archivos	189	69%	110	79
Suspensión por Cumplimiento de Acuerdo de Mediación	5	2%	3	2

Fuente: Centro de Estadísticas, Ministerio Público/Unidades Regionales de Herrera y Los Santos.

MINISTERIO PÚBLICO

GRÁFICO 11. CAUSAS EN SUSPENSIÓN REGISTRADAS EN EL CUARTO DISTRITO JUDICIAL DE PANAMÁ, POR PROVINCIA, SEGÚN TIPO DE SUSPENSIÓN: DEL 01 AL 30 DE JUNIO DE 2017



Fuente: Centro de Estadísticas, Ministerio Público/Unidades Regionales de Herrera y Los Santos.



MINISTERIO PÚBLICO

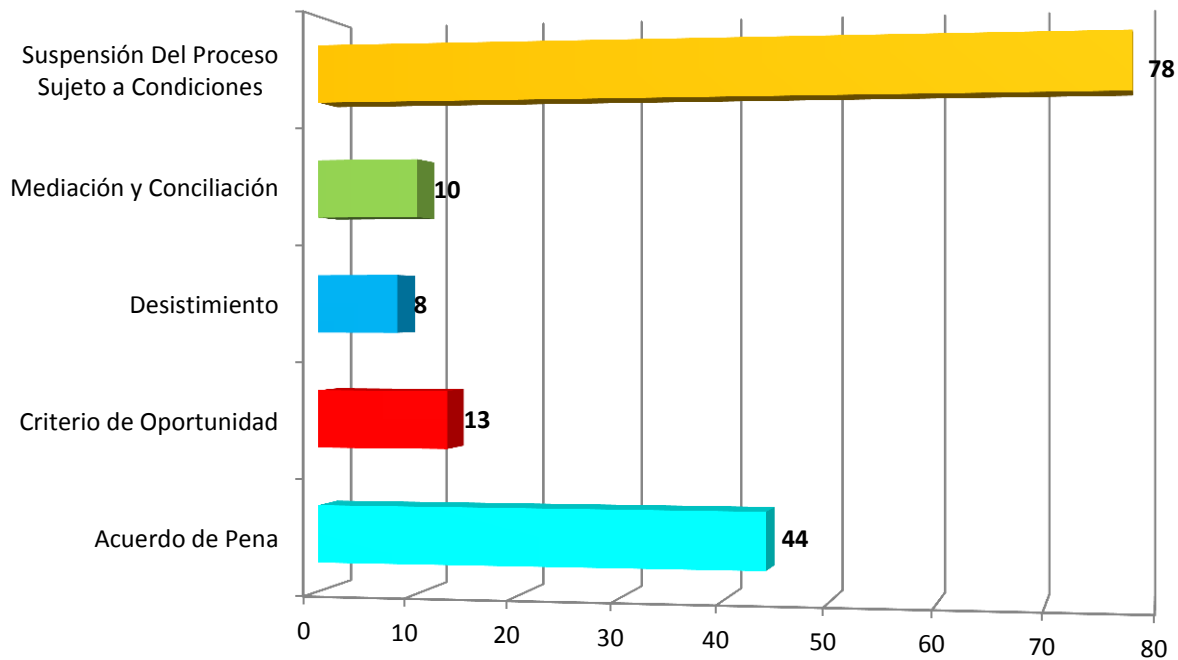
CUADRO N° 15. CAUSAS EN SUSPENSIÓN REGISTRADAS EN EL CUARTO DISTRITO JUDICIAL DE PANAMÁ, POR PROVINCIA, SEGÚN TIPO DE SUSPENSIÓN: DEL 01 AL 30 DE JUNIO DE 2017

MEDIDAS CAUTELARES	NÚMERO	PORCENTAJE	HERRERA	LOS SANTOS
TOTAL...	153	100%	90	63
Acuerdo de Pena	44	29%	28	16
Criterio de Oportunidad	13	8%	9	4
Desistimiento	8	5%	5	3
Mediación y Conciliación	10	7%	6	4
Suspensión Del Proceso Sujeto a Condiciones	78	51%	42	36

Fuente: Centro de Estadísticas, Ministerio Público/Unidades Regionales de Herrera y Los Santos.

MINISTERIO PÚBLICO

GRÁFICO 12. CAUSAS EN SUSPENSIÓN REGISTRADAS EN EL CUARTO DISTRITO JUDICIAL DE PANAMÁ, POR PROVINCIA, SEGÚN TIPO DE SUSPENSIÓN: DEL 01 AL 30 DE JUNIO DE 2017



Fuente: Centro de Estadísticas, Ministerio Público/Unidades Regionales de Herrera y Los Santos.



MINISTERIO PÚBLICO

CUADRO N°16 CAUSAS EGRESADAS POR MÉTODOS ALTERNOS DE SOLUCIÓN DE CONFLICTO REGISTRADAS, EN EL CUARTO DISTRITO JUDICIAL DE PANAMÁ, POR PROVINCIA, SEGÚN DELITO GENÉRICO, DEL 01 AL 30 DE JUNIO DE 2017.

DELITO GÉNÉRICO	NÚMERO	PORCENTAJE	HERRERA	LOS SANTOS
TOTAL	153	100%	90	63
Titulo I - Contra La Vida y La Integridad Personal	15	10%	9	6
Titulo II - Delito Contra La Libertad	0	0%	0	0
Titulo III - Delito Contra La Libertad E Integridad Sexual	10	7%	7	3
Titulo IV - Delitos Contra El Honor de La Persona Natural	1	1%	0	1
Titulo V - Delitos Contra El Orden Jurídico Familiar y El Estado Civil	41	27%	24	17
Titulo VI - Contra El Patrimonio Económico	19	12%	13	6
Titulo VII - Delitos Contra El Orden Económico	5	3%	2	3
Titulo VIII - Delito Contra La Seguridad Jurídica de Los Medios Electrónicos	0	0%	0	0
Titulo IX - Delito Contra La Seguridad Colectiva	55	36%	31	24
Titulo X- Delito Contra La Administración Pública	1	1%	1	0
Titulo XI - Delitos Contra La Fe Pública	1	1%	0	1
Titulo XII - Delitos Contra La Administración de Justicia	2	1%	1	1
Titulo XIII - Delitos Contra El Ambiente y El Ordenamiento Territorial	3	2%	2	1
Titulo XIV - Delitos Contra La Personalidad Jurídica del Estado	0	0%	0	0
Titulo XV - Delitos Contra La Humanidad	0	0%	0	0

Fuente: Centro de Estadísticas, Ministerio Público/Unidades Regionales de Herrera y Los Santos.



MINISTERIO PÚBLICO

CUADRO N°17 SENTENCIAS REGISTRADAS, EN EL CUARTO DISTRITO JUDICIAL DE PANAMÁ, POR PROVINCIA,
SEGÚN DELITO GENÉRICO, DEL 01 AL 30 DE JUNIO DE 2017.

DELITO GÉNÉRICO	NÚMERO	PORCENTAJE	HERRERA	LOS SANTOS
TOTAL	74	100%	35	39
Titulo I - Contra La Vida y La Integridad Personal	5	7%	3	2
Titulo II - Delito Contra La Libertad	0	0%	0	0
Titulo III - Delito Contra La Libertad E Integridad Sexual	4	5%	1	3
Titulo IV - Delitos Contra El Honor de La Persona Natural	0	0%	0	0
Titulo V - Delitos Contra El Orden Jurídico Familiar y El Estado Civil	9	12%	2	7
Titulo VI - Contra El Patrimonio Económico	3	4%	1	2
Titulo VII - Delitos Contra El Orden Económico	1	1%	1	0
Titulo VIII - Delito Contra La Seguridad Jurídica de Los Medios Electrónicos	0	0%	0	0
Titulo IX - Delito Contra La Seguridad Colectiva	49	66%	25	24
Titulo X- Delito Contra La Administración Pública	0	0%	0	0
Titulo XI - Delitos Contra La Fe Pública	1	1%	0	1
Titulo XII - Delitos Contra La Administración de Justicia	1	1%	1	0
Titulo XIII - Delitos Contra El Ambiente y El Ordenamiento Territorial	1	1%	1	0
Titulo XIV - Delitos Contra La Personalidad Jurídica del Estado	0	0%	0	0
Título XV - Delitos Contra La Humanidad	0	0%	0	0

Fuente: Centro de Estadísticas, Ministerio Público/Unidades Regionales de Herrera y Los Santos.



MINISTERIO PÚBLICO

CUADRO N°19 IMPUTACIONES REGISTRADAS, EN EL CUARTO DISTRITO JUDICIAL DE PANAMÁ, POR PROVINCIA,
SEGÚN DELITO GENÉRICO, DEL 01 AL 30 DE JUNIO DE 2017.

DELITO GÉNÉRICO	NÚMERO	PORCENTAJE	HERRERA	LOS SANTOS
TOTAL	172	100%	94	78
Titulo I - Contra La Vida y La Integridad Personal	22	13%	7	15
Titulo II - Delito Contra La Libertad	1	1%	0	1
Titulo III - Delito Contra La Libertad E Integridad Sexual	9	5%	7	2
Titulo IV - Delitos Contra El Honor de La Persona Natural	0	0%	0	0
Titulo V - Delitos Contra El Orden Jurídico Familiar y El Estado Civil	40	23%	25	15
Titulo VI - Contra El Patrimonio Económico	20	12%	16	4
Titulo VII - Delitos Contra El Orden Económico	10	6%	8	2
Titulo VIII - Delito Contra La Seguridad Jurídica de Los Medios Electrónicos	0	0%	0	0
Titulo IX - Delito Contra La Seguridad Colectiva	67	39%	28	39
Titulo X- Delito Contra La Administración Pública	2	1%	2	0
Titulo XI - Delitos Contra La Fe Pública	0	0%	0	0
Titulo XII - Delitos Contra La Administración de Justicia	1	1%	1	0
Titulo XIII - Delitos Contra El Ambiente y El Ordenamiento Territorial	0	0%	0	0
Titulo XIV - Delitos Contra La Personalidad Jurídica del Estado	0	0%	0	0
Titulo XV - Delitos Contra La Humanidad	0	0%	0	0

Fuente: Centro de Estadísticas, Ministerio Público/Unidades Regionales de Herrera y Los Santos.



MINISTERIO PÚBLICO

CUADRO N°18 NÚMERO DE ARCHIVOS REGISTRADOS, EN EL CUARTO DISTRITO JUDICIAL DE PANAMÁ, POR PROVINCIA,
SEGÚN DELITO GENÉRICO, DEL 01 AL 30 DE JUNIO DE 2017.

DELITO GENÉRICO	NÚMERO	PORCENTAJE	HERRERA	LOS SANTOS
TOTAL	189	100%	110	79
Titulo I - Contra La Vida y La Integridad Personal	17	9%	7	10
Titulo II - Delito Contra La Libertad	5	3%	3	2
Titulo III - Delito Contra La Libertad E Integridad Sexual	6	3%	3	3
Titulo IV - Delitos Contra El Honor de La Persona Natural	1	1%	1	0
Titulo V - Delitos Contra El Orden Jurídico Familiar y El Estado Civil	47	25%	34	13
Titulo VI - Contra El Patrimonio Económico	102	54%	56	46
Titulo VII - Delitos Contra El Orden Económico	1	1%	1	0
Titulo VIII - Delito Contra La Seguridad Jurídica de Los Medios Electrónicos	0	0%	0	0
Titulo IX - Delito Contra La Seguridad Colectiva	3	2%	0	3
Titulo X- Delito Contra La Administración Pública	2	1%	1	1
Titulo XI - Delitos Contra La Fe Pública	2	1%	1	1
Titulo XII - Delitos Contra La Administración de Justicia	2	1%	2	0
Titulo XIII - Delitos Contra El Ambiente y El Ordenamiento Territorial	1	1%	1	0
Titulo XIV - Delitos Contra La Personalidad Jurídica del Estado	0	0%	0	0
Titulo XV - Delitos Contra La Humanidad	0	0%	0	0

Fuente: Centro de Estadísticas, Ministerio Público/Unidades Regionales de Herrera y Los Santos.