



MINISTERIO PÚBLICO

CUADRO N°1. CAUSAS INGRESADAS POR LUGAR DE OCURRENCIA EN EL PRIMER DISTRITO JUDICIAL, POR TIPO, SEGÚN UNIDAD RECEPTORA: DEL 1 AL 31 DE MAYO DE 2017(P)

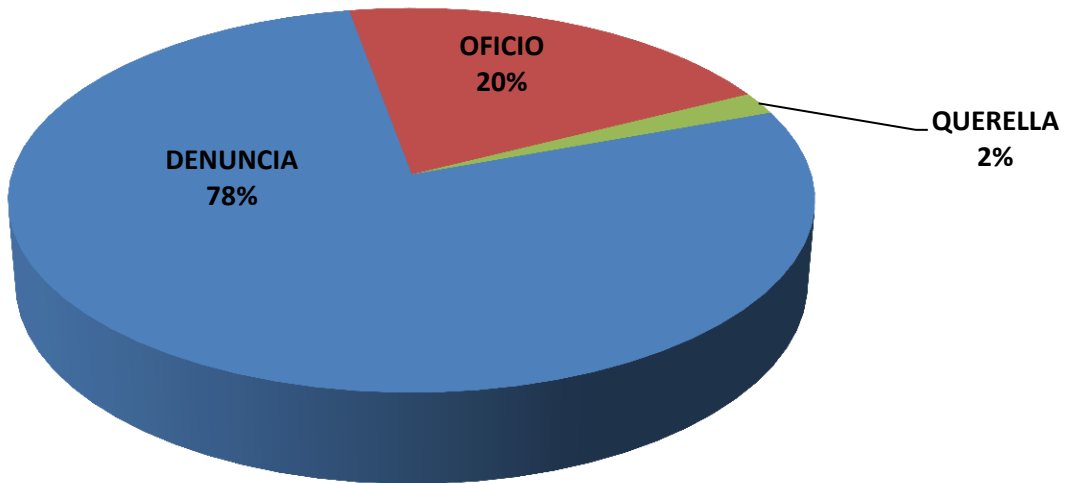
UNIDAD RECEPTORA	TOTAL	TIPO		
		DENUNCIA	OFICIO	QUERRELLA
TOTAL...	4767	3553	933	86
Unidades de Atención Primaria Sede principal de Panamá	173	139	30	4
Sub Regionales de Atención Primaria de Panamá	1853	1545	252	56
Sub-Secretaría General - Despacho Superior	13	8	1	4
Unidades de Atención Primaria de Familia	387	263	121	3
Unidades de Atención Primaria Especializadas	220	62	154	4
Personerías de Panamá	9	5	4	-
Otras Unidades de Atención Primaria	9	9	0	-
Unidades de Atención Primaria Sede principal de San Miguelito	556	448	105	3
Unidad Receptora de Drogas de San Miguelito	24	24	0	-
Otras Unidades de Atención Primaria	22	12	10	-
Unidades de Atención Primaria Sede principal de Panamá Oeste	352	278	66	8
Sub Regional de Arraijan	398	345	52	1
Unidades de Atención Primaria de Familia	172	145	25	2
Unidades de Atención Primaria Especializadas	24	0	24	-
Personerías de Panamá Oeste	99	70	29	-
Otras Unidades de Atención Primaria	21	17	3	1
Unidades de Atención Primaria Sede principal de Colón	295	81	6	-
Unidades de Atención Primaria de Familia	0	0	0	-
Unidades de Atención Primaria Especializadas	0	28	0	-
Personerías de Colon	22	8	0	-
Otras Unidades de Atención Primaria	5	3	1	-
Unidades de Atención Primaria Sede principal de Darién	74	44	30	-
Unidades de Atención Primaria de Familia	10	6	4	-
Unidades de Atención Primaria Especializadas	9	0	9	-
Personerías de Darién	19	12	7	-
Otras Unidades de Atención Primaria	1	1	0	-

Fuente: Centro de Estadísticas, Ministerio Público de Panamá

Nota: (p) se refiere a los datos preliminares

MINISTERIO PÚBLICO

GRÁFICO N°1. CAUSAS INGRESADAS POR LUGAR DE OCURRENCIA EN EL PRIMER DISTRITO JUDICIAL, POR TIPO: DEL 1 AL 31 DE MAYO DE 2017(P)



Fuente: Centro de Estadísticas, Ministerio Público de Panamá



MINISTERIO PÚBLICO

CUADRO N° 2. DISTRIBUCIÓN DE LAS CAUSAS REGISTRADAS EN EL PRIMER DISTRITO JUDICIAL DE PANAMÁ, SEGÚN PROVINCIA Y DISTRITO: DEL 1 AL 31 DE MAYO DE 2017(P)

DISTRITOS	NÚMERO	PORCENTAJE
TOTAL...	4898	100%
Panamá	3266	<u>67%</u>
Balboa	8	0%
Chepo	113	3%
Chiman	1	0%
Panamá	2540	78%
Taboga	2	-
San Miguelito	602	18%
Panamá Oeste	1066	<u>22%</u>
Arraiján	464	44%
Capira	44	4%
Chame	57	5%
La Chorrera	480	45%
San Carlos	21	2%
Colón	449	<u>9%</u>
Chagres	14	3%
Colón	408	91%
Donoso	4	1%
Portobelo	12	3%
Santa Isabel	2	0%
Comarca Guna Yala	9	<u>0%</u>
Darién	117	<u>2%</u>
Cémaco	10	9%
Chepigana	77	66%
Pinogana	30	26%
Comarca Emberá Wonaam	1	<u>0%</u>

Fuente: Centro de Estadísticas, Ministerio Público de Panamá

Nota: (p) se refiere a los datos preliminares



MINISTERIO PÚBLICO

**CUADRO N°3. CAUSAS INGRESADAS POR LUGAR DE OCURRENCIA, EN EL PRIMER DISTRITO JUDICIAL, POR CIRCUITO JUDICIAL
SEGÚN DELITO GENÉRICO: DEL 1 AL 31 DE MAYO DE 2017 (P)**

DELITO GENÉRICO	NÚMERO	PORCENTAJE	PANAMÁ	SAN MIGUELITO	PANAMÁ OESTE	COLÓN	DARIÉN
TOTAL...	4899	100%	2664	602	1066	449	118
Titulo I - Contra La Vida y La Integridad Personal	576	12%	300	79	102	71	24
Titulo II - Delito Contra La Libertad	66	1%	37	4	13	11	1
Titulo III - Delito Contra La Libertad E Integridad Sexual	197	4%	73	19	63	30	12
Titulo IV - Delitos Contra El Honor de La Persona Natural	9	0%	5	1	2	1	-
Titulo V - Delitos Contra El Orden Jurídico Familiar y El Estado Civil	1035	21%	416	119	334	133	33
Titulo VI - Contra El Patrimonio Económico	2348	48%	1443	300	447	128	30
Título VII Delitos Contra El Orden Económico	133	3%	106	15	6	6	-
Titulo VIII - Delito Contra La Seguridad Jurídica de Los Medios Electrónicos	3	0%	2	1	-	-	-
Título IX - Delito Contra La Seguridad Colectiva	389	8%	192	52	71	61	13
Titulo X - Delito Contra La Administración Pública	49	1%	35	5	8	1	-
Titulo XI - Delitos Contra La Fe Pública	50	1%	39	3	4	4	-
Titulo XII - Delitos Contra La Administración de Justicia	27	1%	5	4	15	1	2
Titulo XIII - Delitos Contra El Ambiente y El Ordenamiento Territorial	15	0%	9	0	1	2	3
Titulo XIV - Delitos Contra La Personalidad Jurídica del Estado	0	0%	-	0	0	0	-
Titulo XV - Delitos Contra la Humanidad	2	0%	2	0	0	0	-

Fuente: Centro de Estadísticas, Ministerio Público de Panamá

Nota: (p) se refiere a los datos preliminares



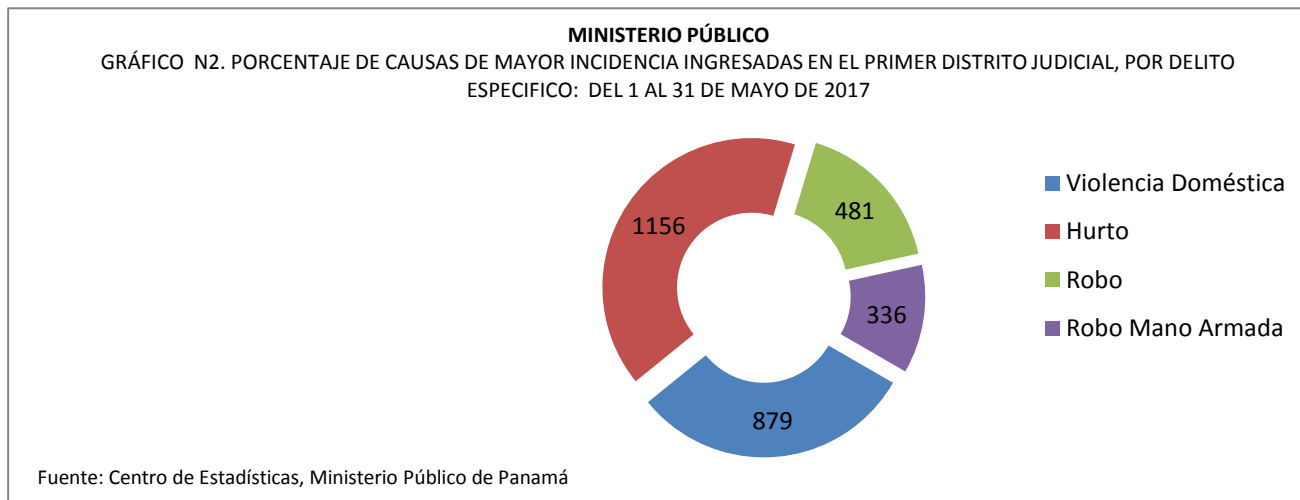
MINISTERIO PÚBLICO

CUADRO N°4. CAUSAS DE MAYOR INCIDENCIA INGRESADAS EN EL PRIMER DISTRITO JUDICIAL, POR CIRCUITO JUDICIAL SEGÚN, DELITO ESPECIFICO: DEL 1 AL 31 DE MAYO DE 2017 (P)

DELITO ESPECIFICO	NÚMERO	PORCENTAJE	PANAMÁ	SAN MIGUELITO	PANAMÁ OESTE	COLÓN	DARIÉN
TOTAL...	2852	100%	1552	364	681	211	44
Violencia Doméstica	879	30.8%	361	99	288	106	25
Hurto	1156	40.5%	717	143	206	71	19
Robo	481	16.9%	285	59	126	11	-
Robo Mano Armada	336	11.8%	189	63	61	23	-

Fuente: Centro de Estadísticas, Ministerio Público de Panamá

Nota: (p) se refiere a los datos preliminares





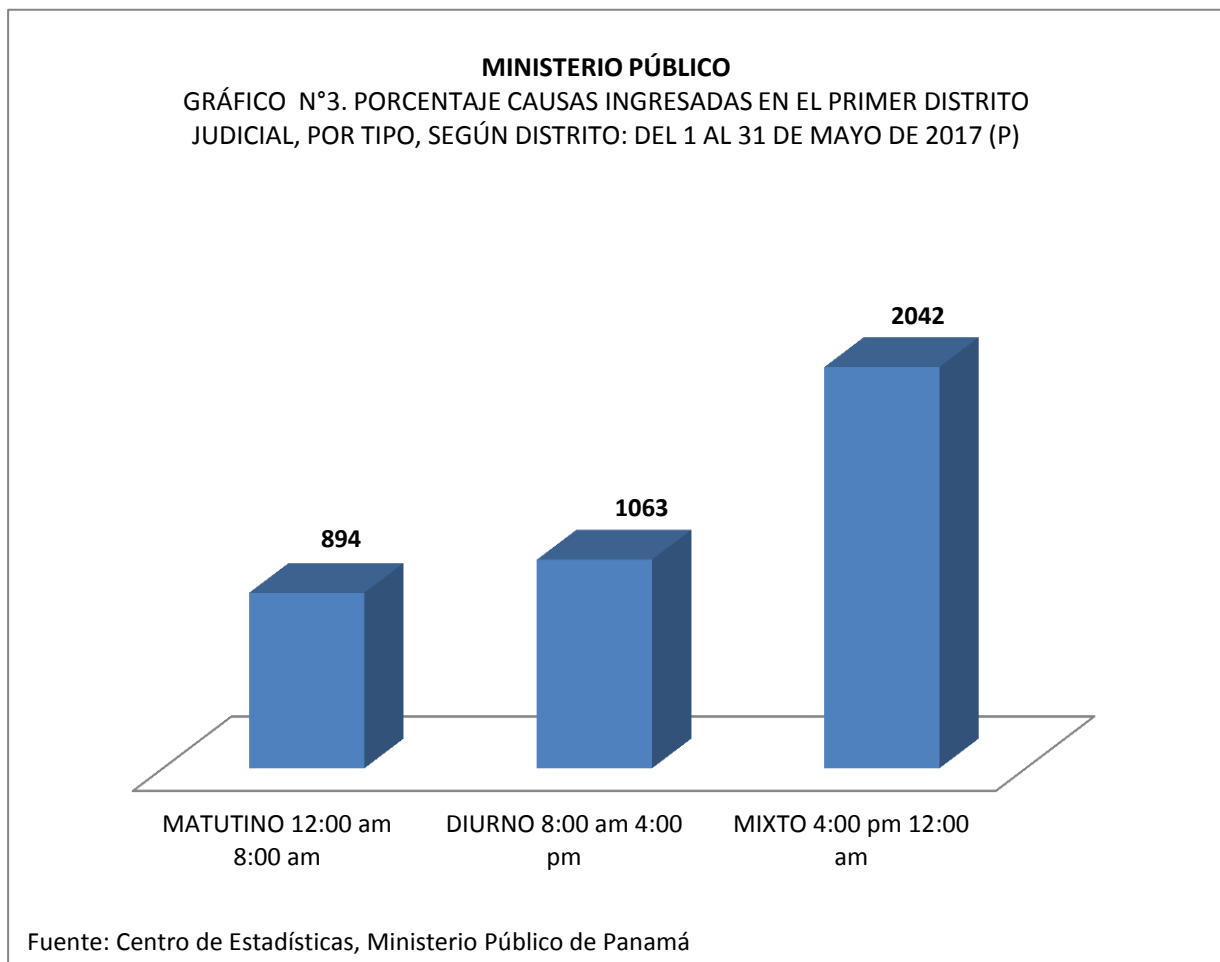
MINISTERIO PÚBLICO

CUADRO N°5. CAUSAS INGRESADAS EN EL PRIMER DISTRITO JUDICIAL, POR CIRCUITO JUDICIAL, SEGÚN TURNO: DEL 1 AL 31 DE MAYO DE 2017 (P)

TURNO	NÚMERO	PORCENTAJE	PANAMÁ	SAN MIGUELITO	PANAMÁ OESTE	COLÓN	DARIÉN
TOTAL...	3999	100%	1764	602	1066	449	118
MATUTINO 12:00 am 8:00 am	894	22%	416	117	220	79	62
DIURNO 8:00 am 4:00 pm	1063	27%	182	272	353	200	56
MIXTO 4:00 pm 12:00 am	2042	51%	1166	213	493	170	0

Fuente: Centro de Estadísticas, Ministerio Público de Panamá

Nota: (p) se refiere a los datos preliminares





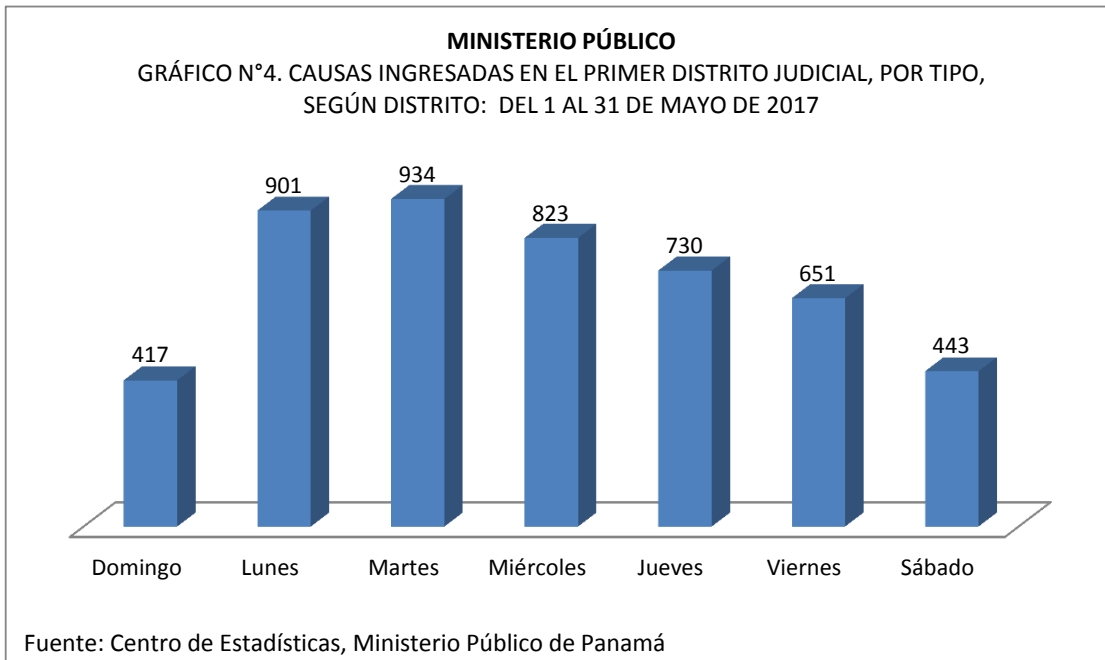
MINISTERIO PÚBLICO

CUADRO N°6. CAUSAS INGRESADAS EN EL PRIMER DISTRITO JUDICIAL, POR CIRCUITO JUDICIAL, SEGÚN DÍA DE LA SEMANA: DEL 1 AL 31 DE MAYO DE 2017 (P)

DÍA	NÚMERO	PORCENTAJE	PANAMÁ	SAN MIGUELITO	PANAMÁ OESTE	COLÓN	DARIÉN
TOTAL...	4899	100%	2664	602	1066	449	118
Domingo	417	9%	226	50	97	38	6
Lunes	901	18%	489	96	202	84	30
Martes	934	19%	512	127	192	85	18
Miércoles	823	17%	442	97	193	72	19
Jueves	730	15%	391	89	151	81	18
Viernes	651	13%	352	90	141	49	19
Sábado	443	9%	252	53	90	40	8

Fuente: Centro de Estadísticas, Ministerio Público de Panamá

Nota: (p) se refiere a los datos preliminares





MINISTERIO PÚBLICO

**CUADRO N° 7. NÚMERO DE AUDIENCIAS REALIZADAS EN EL PRIMER DISTRITO JUDICIAL,
POR CIRCUITO JUDICIAL, SEGÚN TIPO: DEL 1 AL 31 DE MAYO DE 2017 (P)**

TIPO DE AUDIENCIAS	NÚMERO	PORCENTAJE	PANAMÁ	SAN MIGUELITO	PANAMÁ OESTE	COLÓN	DARIÉN
TOTAL...	2684	100%	1335	367	512	411	59
Audiencias de Control Posterior	274	10%	145	35	71	19	4
Audiencia de Disposición de Evidencia	62	2%	27	18	13	4	0
Audiencia de Legalización de Aprehesión	283	11%	141	40	59	41	2
Audiencia de Formulación De Imputación	588	22%	264	75	115	117	17
Audiencia de Solicitud de Medida Cautelar	326	12%	166	42	60	46	12
Audiencia de Reemplazo de Medida Cautelar	1	0%	-	0		1	-
Audiencia Medidas de Protección	43	2%	30	2	3	8	-
Audiencias de Sobreseimiento	1			1			-
Audiencia de Validación de Acuerdo	146	5%	94	9	23	16	4
Audiencia de Acusación	115	4%	75	13	19	5	3
Audiencia de Suspensión del Proceso Sujeto a Condiciones	206	8%	82	25	37	59	3
Audiencia de Revocatoria del Proceso Sujeto a Condiciones	3	0%	-	0	0	3	
Audiencia de Sentencia	135	5%	88	12	22	12	1
Audiencia de Derivación a Mediación	20	1%	4	3	6	7	-
Audiencia de Validación de Acuerdo de mediación	7	0%	3	0	3	1	-
Audiencia de Revisión de Acuerdo de mediación	0	0%	-	0	0	0	-
Audiencia de Desistimiento	19	1%	12	1	3	3	-
Audiencia de Revisión de Cumplimiento de la Sentencia	27	1%	18	2	0	7	-
Audiencia de Verificación del Proceso Sujeto a Condiciones	77	3%	56	0	0	21	-
Audiencia de Verificación de Medida Cautelar	5	0%	5	0	0	0	-
Audiencia de Apelación	51	2%	27	5	12	4	3
Audiencia de Solicitud de Cumplimiento	17	1%	1	16	0	0	-
Audiencia de Verificación de Cumplimiento	25	1%	24	1	0	0	-
Audiencia de Fase Intermedia	19	1%	7	5	0	2	5
Otro Tipo de Solicitudes de Audiencias	234	9%	66	62	66	35	5

Fuente: Centro de Estadísticas, Ministerio Público de Panamá

Nota: (p) se refiere a los datos preliminares



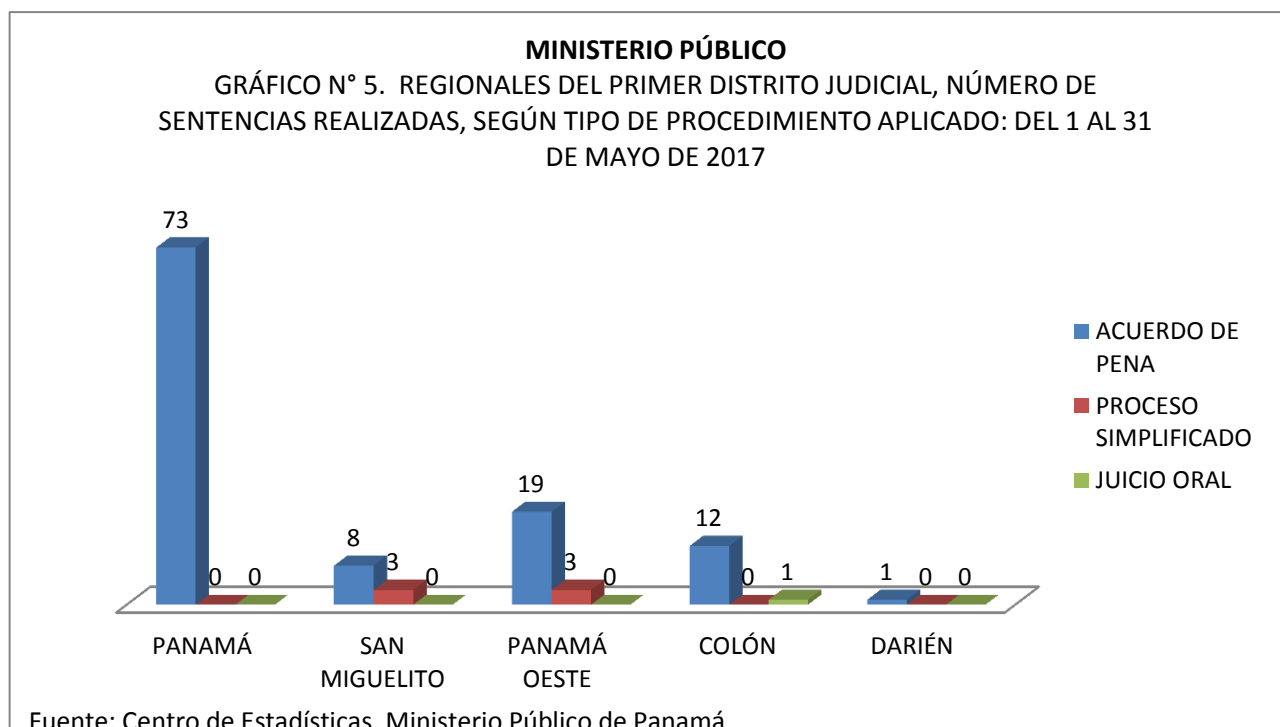
MINISTERIO PÚBLICO

CUADRO N° 8. NÚMERO DE SENTENCIAS REGISTRADAS EN EL PRIMER DISTRITO JUDICIAL, POR CIRCUITO JUDICIAL, SEGÚN TIPO DE PROCEDIMIENTO APLICADO: DEL 1 AL 31 DE MAYO DE 2017

SENTENCIAS	NÚMERO	PORCENTAJE	PANAMÁ	SAN MIGUELITO	PANAMÁ OESTE	COLÓN	DARIÉN
TOTAL...	128	100%	81	11	22	13	1
ACUERDO DE PENA	113	88%	73	8	19	12	1
PROCESO SIMPLIFICADO	6	5%	-	3	3	-	-
PROCEDIMIENTO DIRECTO	0	0%	-	-	-	-	-
PROCEDIMIENTO DIRECTO INMEDIATO	0	0%	-	-	-	-	-
PROCESO SIMPLIFICADO INMEDIATO	8	6%	8	-	-	-	-
JUICIO ORAL	1	1%	-	-	-	1	-

Fuente: Centro de Estadísticas, Ministerio Público de Panamá

Nota: (p) se refiere a los datos preliminares





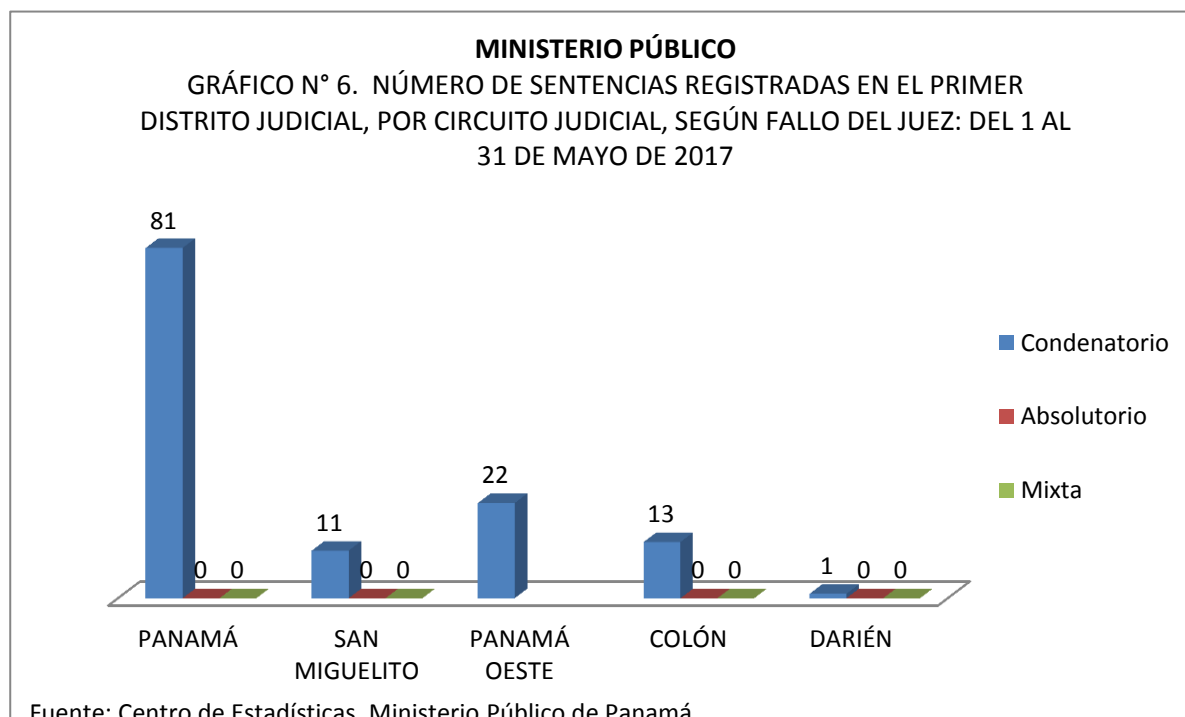
MINISTERIO PÚBLICO

CUADRO N° 9. NÚMERO DE SENTENCIAS REGISTRADAS EN EL PRIMER DISTRITO JUDICIAL, POR CIRCUITO JUDICIAL, SEGÚN FALLO DEL JUEZ: DEL 1 AL 31 DE MAYO DE 2017

SENTENCIAS	NÚMERO	PORCENTAJE	PANAMÁ	SAN MIGUELITO	PANAMÁ OESTE	COLÓN	DARIÉN
TOTAL...	128	100%	81	11	22	13	1
Condenatorio	128	100%	81	11	22	13	1
Absolutorio	0	0%	-	-	-	-	-
Mixta	0	0%	-	-	-	-	-

Fuente: Centro de Estadísticas, Ministerio Público de Panamá

Nota: (p) se refiere a los datos preliminares





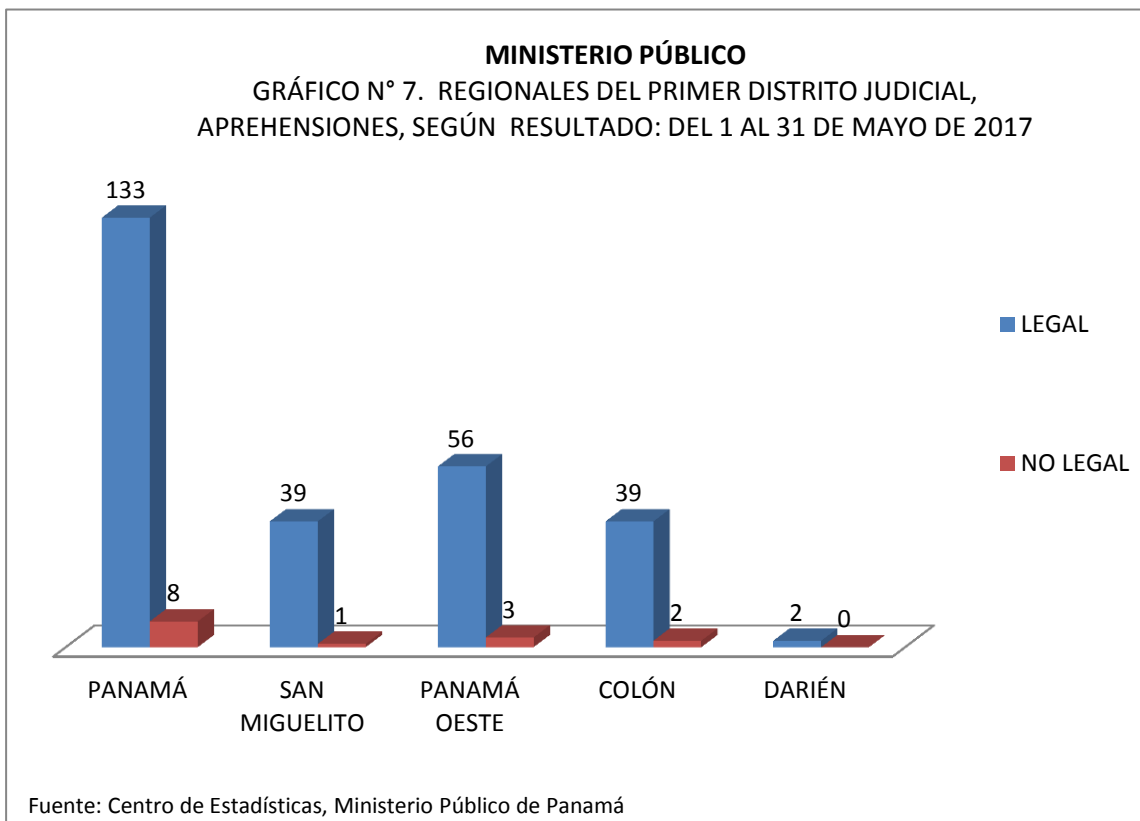
MINISTERIO PÚBLICO

**CUADRO N° 10. CANTIDAD APREHENSIONES EN EL PRIMER DISTRITO JUDICIAL, SEGÚN RESULTADO:
DEL 1 AL 31 DE MAYO DE 2017**

AUDIENCIA DE LEGALIDAD DE APREHENSIÓN	NÚMERO	PORCENTAJE	PANAMÁ	SAN MIGUELITO	PANAMÁ OESTE	COLÓN	DARIÉN
TOTAL...	283	100%	141	40	59	41	2
LEGAL	269	95%	133	39	56	39	2
NO LEGAL	14	5%	8	1	3	2	-

Fuente: Centro de Estadísticas, Ministerio Público de Panamá

Nota: (p) se refiere a los datos preliminares





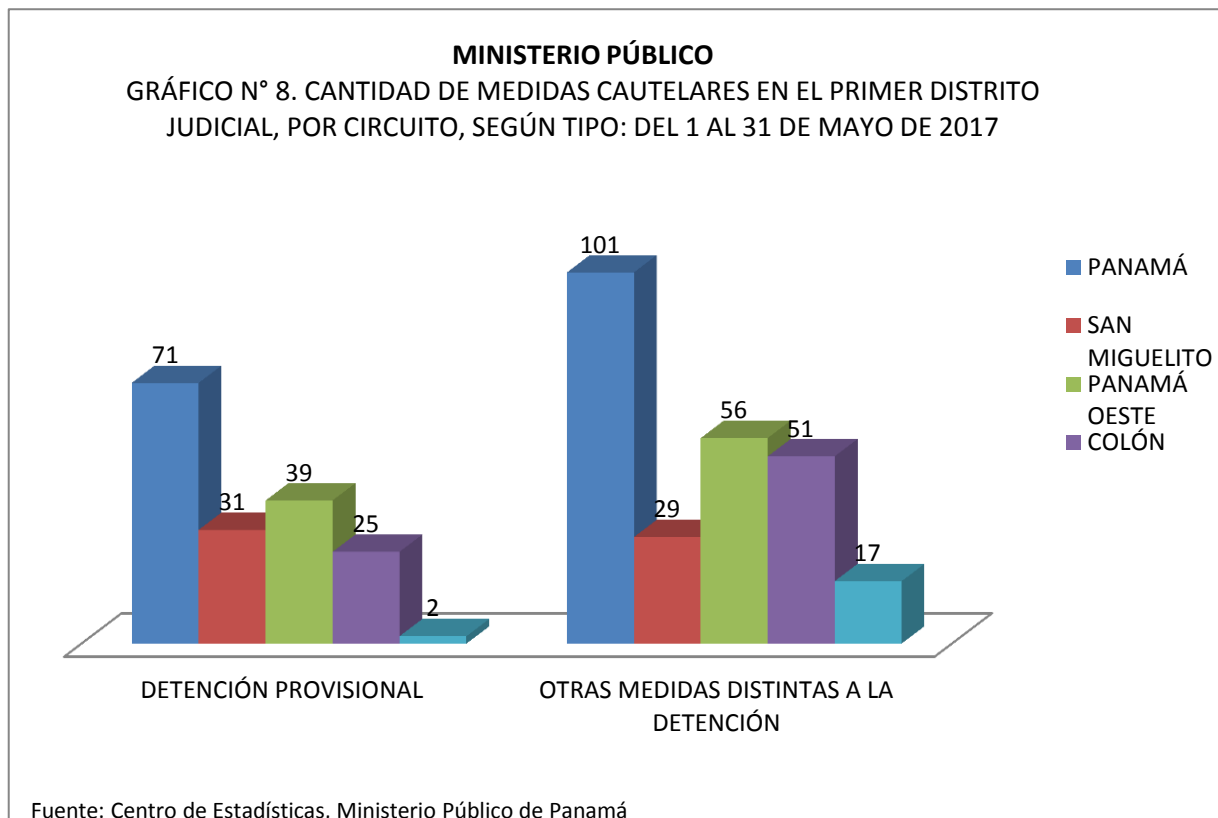
MINISTERIO PÚBLICO

CUADRO N° 11. CANTIDAD DE MEDIDAS CAUTELARES EN EL PRIMER DISTRITO JUDICIAL, POR TIPO, SEGÚN CIRCUITO JUDICIAL: DEL 1 AL 31 DE MAYO DE 2017

CIRCUITO JUDICIAL	NÚMERO	PORCENTAJE	DETENCIÓN PROVISIONAL	OTRAS MEDIDAS DISTINTAS A LA DETENCIÓN
TOTAL...	422	100%	168	254
PANAMÁ	172	41%	71	101
SAN MIGUELITO	60	14%	31	29
PANAMÁ OESTE	95	23%	39	56
COLÓN	76	18%	25	51
DARIÉN	19	5%	2	17

Fuente: Centro de Estadísticas, Ministerio Público de Panamá

Nota: (p) se refiere a los datos preliminares





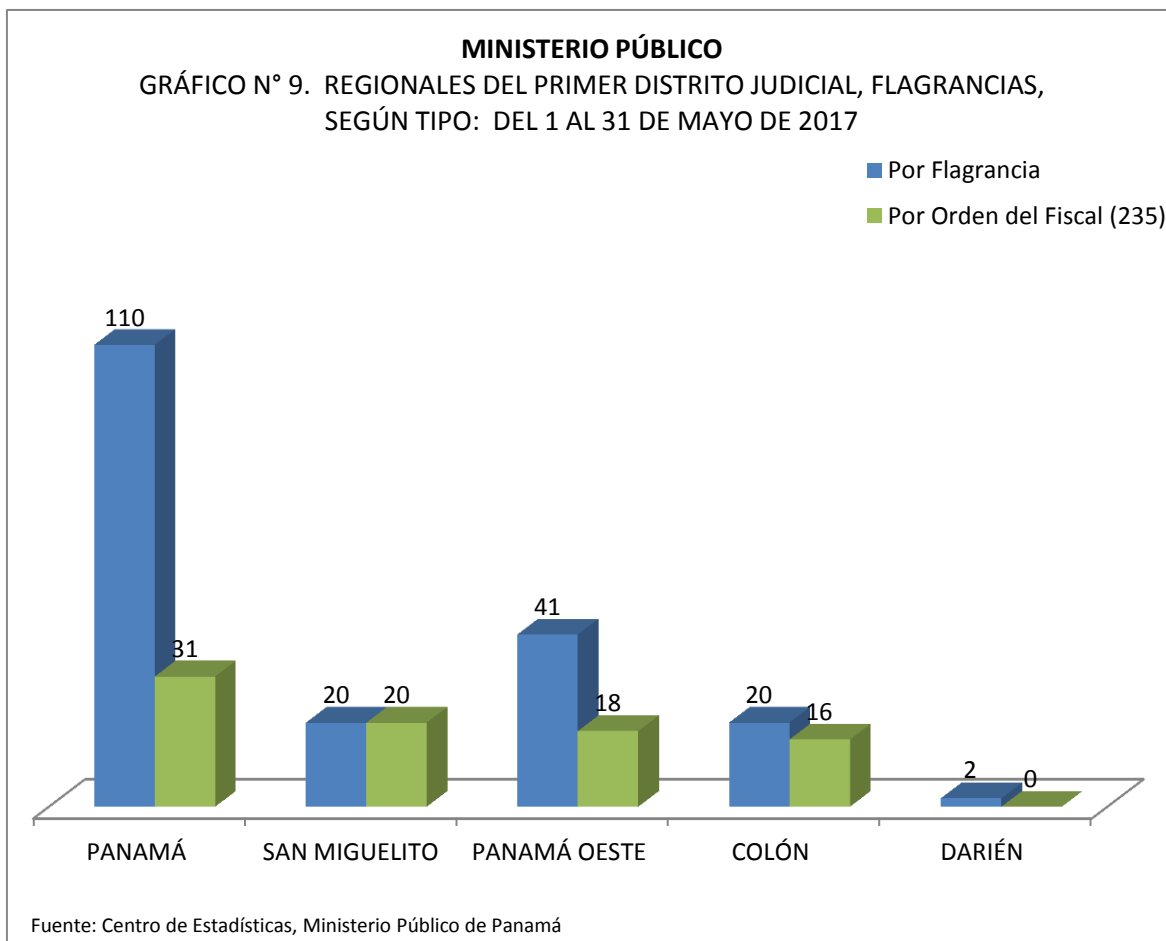
MINISTERIO PÚBLICO

**CUADRO N° 12. NÚMERO DE FLAGRANCIAS EN EL PRIMER DISTRITO JUDICIAL,
POR CIRCUITO JUDICIAL ,SEGÚN TIPO:(P) DEL 1 AL 31 DE MAYO DE 2017**

DETENCIONES	NÚMERO	PORCENTAJE	PANAMÁ	SAN MIGUELITO	PANAMÁ OESTE	COLÓN	DARIÉN
TOTAL...	278	100%	141	40	59	36	2
Por Flagrancia	193	69%	110	20	41	20	2
Por Orden del Fiscal (235)	85	31%	31	20	18	16	0

Fuente: Centro de Estadísticas, Ministerio Público de Panamá

Nota: (p) se refiere a los datos preliminares





MINISTERIO PÚBLICO

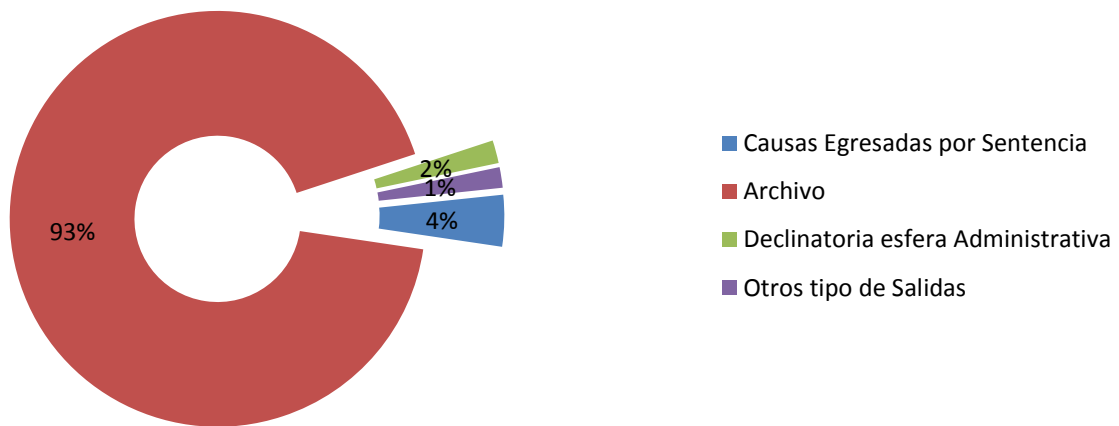
CUADRO N° 13. CAUSAS EGRESADAS REGISTRADAS EN EL PRIMER DISTRITO JUDICIAL, POR CIRCUITO JUDICIAL SEGÚN;
TIPO DE SALIDA: DEL 1 AL 31 DE MAYO DE 2017

TIPO DE SALIDA	NÚMERO	PORCENTAJE	PANAMÁ	SAN MIGUELITO	PANAMÁ OESTE	COLÓN	DARIÉN
TOTAL...	3193	100%	1929	390	603	238	33
Causas Egresadas por Sentencia	128	4%	81	11	22	13	1
Archivo	2957	93%	1833	324	564	206	30
Declinatoria esfera Administrativa	57	2%	15	16	6	19	1
Otros tipo de Salidas	51	2%		39	11	0	1

Fuente: Centro de Estadísticas, Ministerio Público de Panamá

Nota: (p) se refiere a los datos preliminares

MINISTERIO PÚBLICO
GRAFICO N° 10. CAUSAS EGRESADAS REGISTRADAS EN EL PRIMER DISTRITO JUDICIAL,
SEGÚN TIPO DE SALIDA: DEL 1 AL 31 DE MAYO DE 2017



Fuente: Centro de Estadísticas, Ministerio Público de Panamá



MINISTERIO PÚBLICO

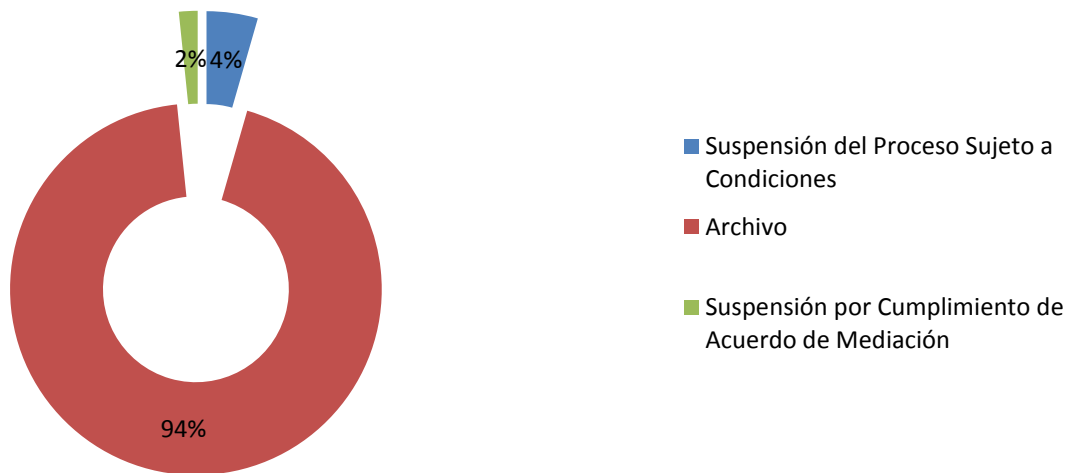
CUADRO N° 14. CAUSAS EN SUSPENSIÓN REGISTRADAS EN EL PRIMER DISTRITO JUDICIAL, POR CIRCUITO JUDICIAL, SEGÚN TIPO DE SUSPENSIÓN: DEL 1 AL 31 DE MAYO DE 2017

	NÚMERO	PORCENTAJE	PANAMÁ	SAN MIGUELITO	PANAMÁ OESTE	COLÓN	DARIÉN
TOTAL...	3143	100%	1905	349	601	258	30
Suspensión del Proceso Sujeto a Condiciones	140	4%	22	25	37	56	-
Archivo	2952	94%	1833	324	563	202	30
Suspensión por Cumplimiento de Acuerdo de Mediación	51	2%	50	-	1	-	-

Fuente: Centro de Estadísticas, Ministerio Público de Panamá

Nota: (p) se refiere a los datos preliminares

MINISTERIO PÚBLICO
GRAFICO N° 11. PORCENTAJE DE CAUSAS EN SUSPENSIÓN REGISTRADAS EN EL PRIMER DISTRITO JUDICIAL, POR CIRCUITO JUDICIAL, SEGÚN TIPO DE SUSPENSIÓN: DEL 1 AL 31 DE MAYO DE 2017



Fuente: Centro de Estadísticas, Ministerio Público de Panamá



MINISTERIO PÚBLICO

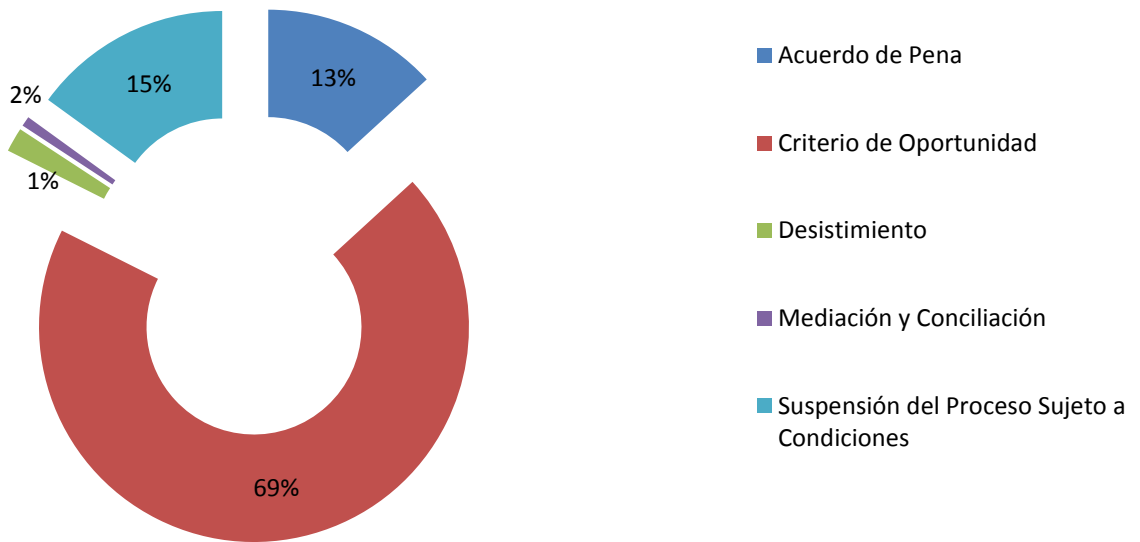
CUADRO N° 15. CAUSAS EGRESADAS POR MÉTODOS ALTERNOS DE SOLUCIÓN DE CONFLICTO REGISTRADAS EN EL PRIMER DISTRITO JUDICIAL, POR CIRCUITO JUDICIAL, SEGÚN TIPO: DEL 1 AL 31 DE MAYO DE 2017

	NÚMERO	PORCENTAJE	PANAMÁ	SAN MIGUELITO	PANAMÁ OESTE	COLÓN	DARIÉN
TOTAL...	932	100%	131	75	623	72	31
Acuerdo de Pena	123	13%	83	8	19	12	1
Criterio de Oportunidad	645	69%	13	38	563	1	30
Desistimiento	17	2%	10	1	3	3	0
Mediación y Conciliación	7	1%	3	3	1	0	0
Suspensión del Proceso Sujeto a Condiciones	140	15%	22	25	37	56	0

Fuente: Centro de Estadísticas, Ministerio Público de Panamá

Nota: (p) se refiere a los datos preliminares

MINISTERIO PÚBLICO
GRAFICO N° 12. CAUSAS EGRESADAS POR MÉTODOS ALTERNOS DE SOLUCIÓN DE CONFLICTO REGISTRADAS EN EL PRIMER DISTRITO JUDICIAL, POR CIRCUITO JUDICIAL, SEGÚN TIPO: DEL 1 AL 31 DE MAYO DE 2017



Fuente: Centro de Estadísticas, Ministerio Público de Panamá



MINISTERIO PÚBLICO

**CUADRO N°16. CAUSAS EGRESADAS POR MÉTODOS ALTERNOS DE SOLUCIÓN DE CONFLICTO REGISTRADAS, EN EL PRIMER DISTRITO JUDICIAL, POR CIRCUITO JUDICIAL, SEGÚN DELITO GENÉRICO
SEGÚN DELITO GENÉRICO: DEL 1 AL 31 DE MAYO DE 2017 (P)**

DELITO GENÉRICO	NÚMERO	PORCENTAJE	PANAMÁ	SAN MIGUELITO	PANAMÁ OESTE	COLÓN	DARIÉN
TOTAL...	932	100%	131	75	623	72	31
Título I - Contra La Vida y La Integridad Personal	60	6%	3	2	39	6	10
Título II - Delito Contra La Libertad	7	1%	4	-	3	-	-
Título III - Delito Contra La Libertad E Integridad Sexual	19	2%	6	1	10	2	-
Título IV - Delitos Contra El Honor de La Persona Natural	1	0%	-	1	-	-	-
Título V - Delitos Contra El Orden Jurídico Familiar y El Estado Civil	361	39%	3	26	279	50	3
Título VI - Contra El Patrimonio Económico	358	38%	61	27	254	1	15
Título VII Delitos Contra El Orden Económico	16	2%	13	-	3	-	-
Título VIII - Delito Contra La Seguridad Jurídica de Los Medios Electrónicos	8	1%	-	8	-	-	-
Título IX - Delito Contra La Seguridad Colectiva	79	8%	28	10	28	12	1
Título X - Delito Contra La Administración Pública	6	1%	5	-	1	-	-
Título XI - Delitos Contra La Fe Pública	7	1%	5	-	2	-	-
Título XII - Delitos Contra La Administración de Justicia	5	1%	1	-	3	1	-
Título XIII - Delitos Contra El Ambiente y El Ordenamiento Territorial	5	1%	2	-	1	-	2
Título XIV - Delitos Contra La Personalidad Jurídica del Estado	0	0%	-	-	-	-	-
Título XV - Delitos Contra la Humanidad	0	0%	-	-	-	-	-

Fuente: Centro de Estadísticas, Ministerio Público de Panamá

Nota: (p) se refiere a los datos preliminares



MINISTERIO PÚBLICO

**CUADRO N°17. SENTENCIAS REGISTRADAS, EN EL PRIMER DISTRITO JUDICIAL, POR CIRCUITO JUDICIAL,
SEGÚN DELITO GENÉRICO: DEL 1 AL 31 DE MAYO DE 2017 (P)**

DELITO GENÉRICO	NÚMERO	PORCENTAJE	PANAMÁ	SAN MIGUELITO	PANAMÁ OESTE	COLÓN	DARIÉN
TOTAL...	129	100%	81	11	22	13	2
Título I - Contra La Vida y La Integridad Personal	4	3%	1	-	-	3	-
Título II - Delito Contra La Libertad	2	2%	2	-	-	-	-
Título III - Delito Contra La Libertad E Integridad Sexual	10	8%	5	1	3	-	1
Título IV - Delitos Contra El Honor de La Persona Natural	0	0%	-	-	-	-	-
Título V - Delitos Contra El Orden Jurídico Familiar y El Estado Civil	1	1%	-	-	-	1	-
Título VI - Contra El Patrimonio Económico	44	34%	32	2	9	-	1
Título VII Delitos Contra El Orden Económico	8	6%	8	-	-	-	-
Título VIII - Delito Contra La Seguridad Jurídica de Los Medios Electrónicos	0	0%	-	-	-	-	-
Título IX - Delito Contra La Seguridad Colectiva	54	42%	27	8	10	9	-
Título X - Delito Contra La Administración Pública	2	2%	2	-	-	-	-
Título XI - Delitos Contra La Fe Pública	2	2%	2	-	-	-	-
Título XII - Delitos Contra La Administración de Justicia	1	1%	1	-	-	-	-
Título XIII - Delitos Contra El Ambiente y El Ordenamiento Territorial	1	1%	1	-	-	-	-
Título XIV - Delitos Contra La Personalidad Jurídica del Estado	0	0%	-	-	-	-	-
Título XV - Delitos Contra la Humanidad	0	0%	-	-	-	-	-

Fuente: Centro de Estadísticas, Ministerio Público de Panamá

Nota: (p) se refiere a los datos preliminares



MINISTERIO PÚBLICO

CUADRO N°18. NÚMERO DE ARCHIVOS REGISTRADOS, EN EL PRIMER DISTRITO JUDICIAL, POR CIRCUITO JUDICIAL, SEGÚN DELITO GENÉRICO: DEL 1 AL 31 DE MAYO DE 2017 (P)

DELITO GENÉRICO	NÚMERO	PORCENTAJE	PANAMÁ	SAN MIGUELITO	PANAMÁ OESTE	COLÓN	DARIÉN
TOTAL...	2956	100%	1833	324	563	206	30
Titulo I - Contra La Vida y La Integridad Personal	207	7%	82	48	37	30	10
Titulo II - Delito Contra La Libertad	24	1%	14	4	3	3	-
Titulo III - Delito Contra La Libertad E Integridad Sexual	76	3%	54	9	7	6	-
Titulo IV - Delitos Contra El Honor de La Persona Natural	5	0%	5	-	-	-	-
Titulo V - Delitos Contra El Orden Jurídico Familiar y El Estado Civil	658	22%	311	42	247	56	2
Titulo VI - Contra El Patrimonio Económico	1708	58%	1202	188	245	58	15
Título VII Delitos Contra El Orden Económico	50	2%	46	-	3	1	-
Titulo VIII - Delito Contra La Seguridad Jurídica de Los Medios Electrónicos	1	0%	-	1	-	-	-
Título IX - Delito Contra La Seguridad Colectiva	192	6%	99	27	16	49	1
Titulo X - Delito Contra La Administración Pública	16	1%	15	-	-	1	-
Titulo XI - Delitos Contra La Fe Pública	8	0%	4	-	2	2	-
Titulo XII - Delitos Contra La Administración de Justicia	6	0%	1	3	2	-	-
Titulo XIII - Delitos Contra El Ambiente y El Ordenamiento Territorial	5	0%	-	2	1	-	2
Titulo XIV - Delitos Contra La Personalidad Jurídica del Estado	0	0%	-	-	-	-	-
Titulo XV - Delitos Contra la Humanidad	0	0%	-	-	-	-	-

Fuente: Centro de Estadísticas, Ministerio Público de Panamá

Nota: (p) se refiere a los datos preliminares