



MINISTERIO PÚBLICO

CUADRO N°1. PERSONAS ATENDIDAS EN EL CENTRO DE ATENCIÓN CIUDADANA DEL PRIMER DISTRITO JUDICIAL; POR SERVICIOS, SEGÚN PROVINCIA: DEL 1 AL 30 DE ABRIL DEL 2017

SERVICIOS	TOTAL	COLÓN	PANAMÁ	PANAMÁ OESTE
TOTAL...	5999	1419	2853	1727
Denuncias o Querellas en TURNO	1997	185	1208	604
Mediación / Conciliación	6	0	5	1
Diligencias en el Servicio de Investigación / Entrevistas, Entrega de Unidad de Homicidios	366	88	248	30
Fiscalía de Familia	126	70	5	51
Fiscalía de Adolescente	691	65	157	469
Cita en la Unidad de Apoyo a Víctimas	210	141	10	59
Centro de Custodia de Bienes Aprehendidos	76	2	62	12
Copia de la Carpetilla	1	0	1	0
Copia de Diligencias / Revisión de Carpetillas	0	0	0	0
Queja o Reclamo	0	0	0	0
Información sobre su Proceso Penal	0	0	0	0
Información sobre los servicios que brinda el Ministerio Público	1475	368	1106	1
Su denuncia no es competencia del Ministerio Público	2	1	1	0
Notificación SPA	71	25	43	3
Notificación Descarga	529	319	0	210
Personería	369	127	7	235
Fiscalía de Droga	80	28	0	52
	0	0	0	0

Fuente: Centro de Estadística; Atención Ciudadana.

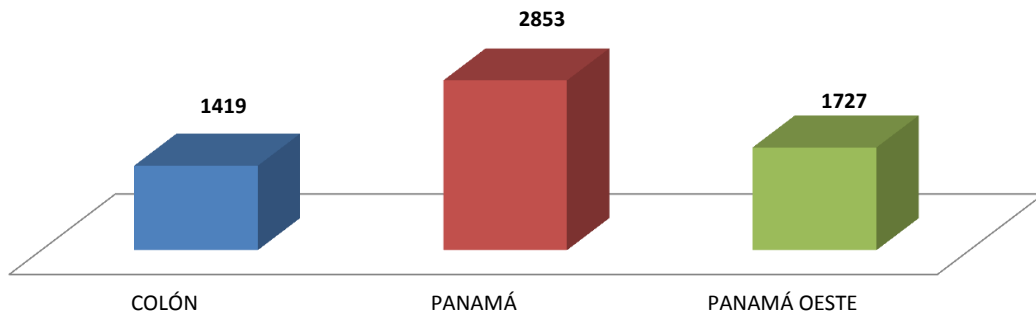
Análisis:

El Centro de Atención Ciudadana del Primer Distrito Judicial, para el mes de Abril, atendió un total de 5999 personas, 1419 en la provincia de Colón, 2853 en la provincia de Panamá; y 1727 en la provincia de Panamá Oeste donde la mayor cantidad de atendidos fue por Denuncias o Querellas en TURNO con 1997 personas que representa un 33.3 %.



MINISTERIO PÚBLICO

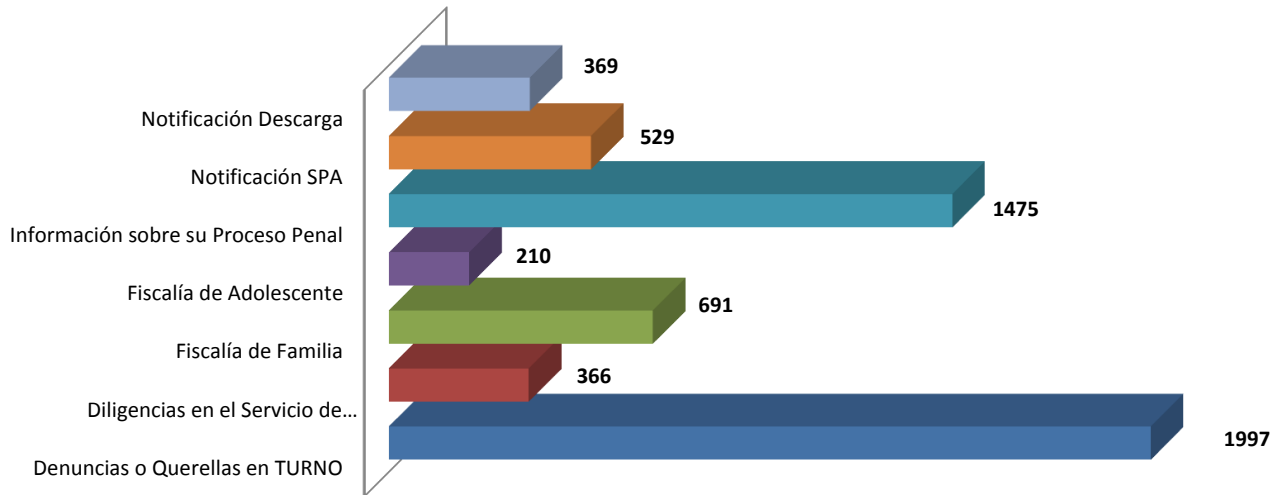
GRÁFICO N°1. PERSONAS ATENDIDAS EN EL CENTRO DE INFORMACIÓN DE ATENCIÓN CIUDADANA DEL PRIMER DISTRITO JUDICIAL, POR SERVICIO; SEGÚN PROVINCIA: DEL 1 AL 30 DE ABRIL DEL 2017



Fuente: Centro de Estadística; Atención Ciudadana .



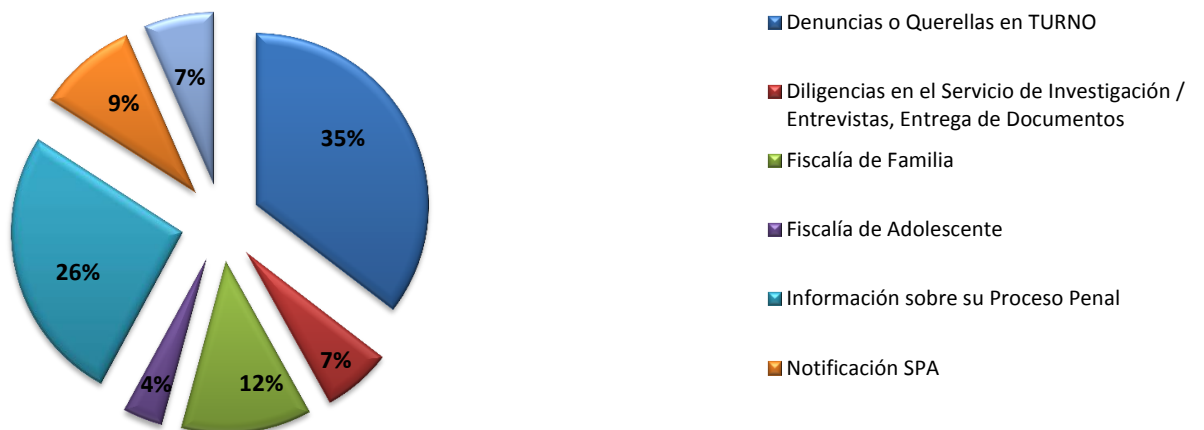
MINISTERIO PÚBLICO
GRÁFICO N°2. SERVICIOS DE ATENCIÓN CIUDADANA CON MAYOR
INCIDENCIA DEL PRIMER DISTRITO JUDICIAL DE PANAMÁ
DEL 1 AL 30 DE ABRIL DEL 2017



Fuente: Centro de Estadística; Atención Ciudadana .



MINISTERIO PÚBLICO
GRÁFICO N°3. PORCENTAJE DE LOS SERVICIOS DE ATENCIÓN CIUDADANA CON MAYOR
INCIDENCIA DEL SEGUNDO DISTRITO JUDICIAL DE PANAMÁ
DEL 1 AL 30 DE ABRIL DEL 2017



Fuente: Centro de Estadística; Atención Ciudadana .



MINISTERIO PÚBLICO

CUADRO N°1. PERSONAS ATENDIDAS EN EL CENTRO DE ATENCIÓN CIUDADANA DEL SEGUNDO DISTRITO JUDICIAL; POR SERVICIOS, SEGÚN PROVINCIA: DEL 1 AL 30 DE ABRIL DEL 2017

SERVICIOS	TOTAL	COCLÉ	VERAGUAS
TOTAL...	1012	260	752
Denuncias o Querellas en TURNO	253	131	122
Mediación / Conciliación	2	1	1
Diligencias en el Servicio de Investigación / Entrevistas, Entrega de Documentos	377	47	330
Unidad de Homicidios	20	0	20
Fiscalía de Familia	157	80	77
Fiscalía de Adolescente	57	0	57
Cita en la Unidad de Apoyo a Víctimas	1	0	1
Centro de Custodia de Bienes Aprehendidos	1	0	1
Copia de la Carpetilla	3	1	2
Copia de Diligencias / Revisión de Carpetillas	0	0	0
Queja o Reclamo	0	0	0
Información sobre su Proceso Penal	13	0	13
Información sobre los servicios que brinda el Ministerio Público	5	0	5
Su denuncia no es competencia del Ministerio Público	1	0	1
Notificación SPA	103	0	103
Notificación Descarga	19	0	19
Personería	0	0	0
Fiscalía de Droga	0	0	0

Fuente: Centro de Estadística; Atención Ciudadana.

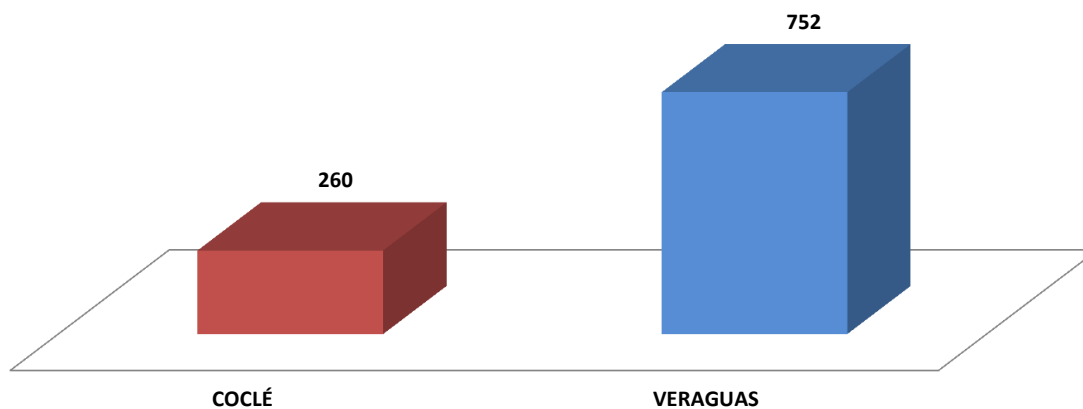
Análisis:

El Centro de Atención Ciudadana del Segundo Distrito Judicial, para el mes de Abril, atendió un total de 1012 personas, 260 en la provincia de Coclé y 752 en la provincia de Veraguas; donde la mayor cantidad atendidos fue por Diligencias en el Servicio de Investigación / Entrevistas, Entrega de Documentos con 377 personas que representa un 37.3 %.



MINISTERIO PÚBLICO

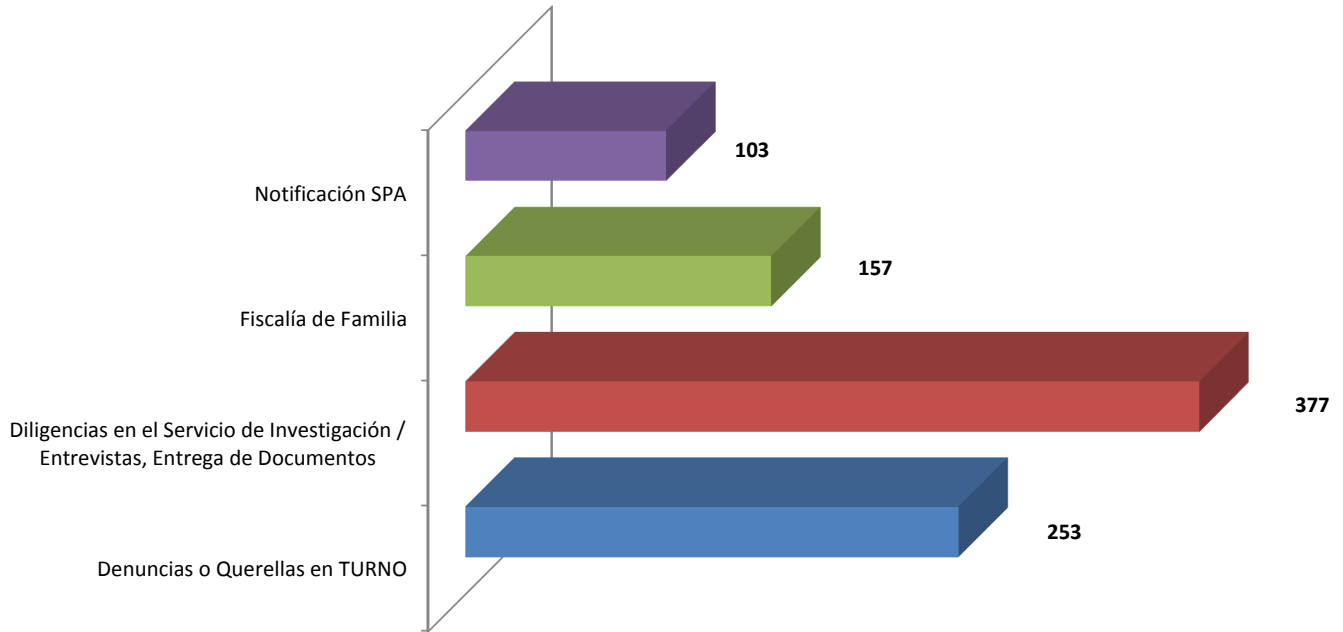
GRÁFICO N°1. PERSONAS ATENDIDAS EN EL CENTRO DE INFORMACIÓN DE ATENCIÓN CIUDADANA DEL SEGUNDO DISTRITO JUDICIAL, POR SERVICIO; SEGÚN PROVINCIA: DEL 1 AL 30 DE ABRIL DEL 2017



Fuente: Centro de Estadística; Atención Ciudadana .



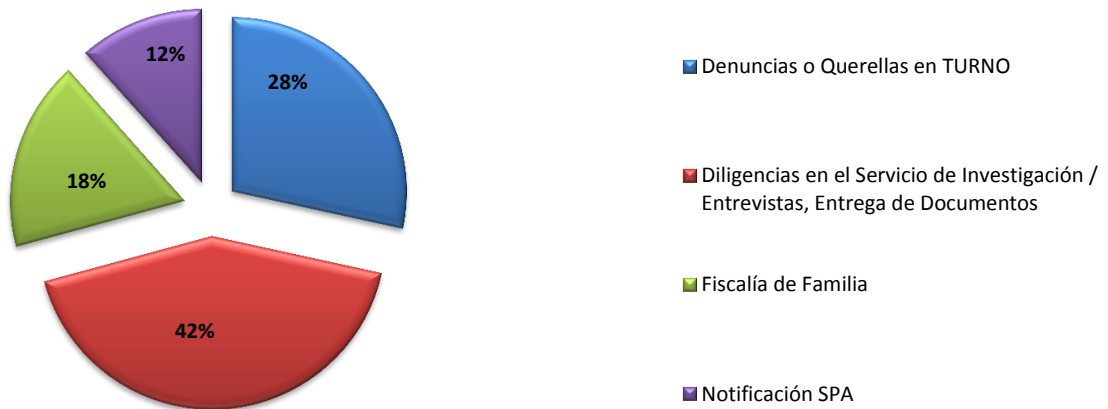
MINISTERIO PÚBLICO
GRÁFICO N°2. SERVICIOS DE ATENCIÓN CIUDADANA CON MAYOR
INCIDENCIA DEL SEGUNDO DISTRITO JUDICIAL DE PANAMÁ
DEL 1 AL 30 DE ABRIL DEL 2017



Fuente: Centro de Estadística; Atención Ciudadana .



MINISTERIO PÚBLICO
GRÁFICO N°3. PORCENTAJES DE LOS SERVICIOS DE ATENCIÓN CIUDADANA CON MAYOR
INCIDENCIA DEL SEGUNDO DISTRITO JUDICIAL DE PANAMÁ
DEL 1 AL 30 DE ABRIL DEL 2017



Fuente: Centro de Estadística; Atención Ciudadana .



MINISTERIO PÚBLICO

**CUADRO N°1. PERSONAS ATENDIDAS EN EL CENTRO DE ATENCIÓN CIUDADANA DEL
TERCER DISTRITO JUDICIAL; POR SERVICIOS, SEGÚN PROVINCIA:
DEL 1 AL 30 DE ABRIL DEL 2017**

SERVICIOS	TOTAL	CHIRIQUÍ	BOCAS DEL TORO
TOTAL...	8053	1062	6991
Denuncias o Querellas en TURNO	2528	39	2489
Mediación / Conciliación	62	2	60
Diligencias en el Servicio de Investigación / Entrevistas, Entrega de Documentos	1985	199	1786
Unidad de Homicidios	254	65	189
Fiscalía de Familia	1391	24	1367
Fiscalía de Adolescente	286	2	284
Cita en la Unidad de Apoyo a Víctimas	16	1	15
Centro de Custodia de Bienes Aprehendidos	0	0	0
Copia de la Carpetilla	11	8	3
Copia de Diligencias / Revisión de Carpetillas	30	30	0
Queja o Reclamo	4	3	1
Información sobre su Proceso Penal	320	304	16
Información sobre los servicios que brinda el Ministerio Público	0	0	0
Su denuncia no es competencia del Ministerio Público	7	4	3
Notificación SPA	786	163	623
Notificación Descarga	187	102	85
Personería	186	116	70
Fiscalía de Droga	0	0	0

Fuente: Centro de Estadística; Atención Ciudadana.

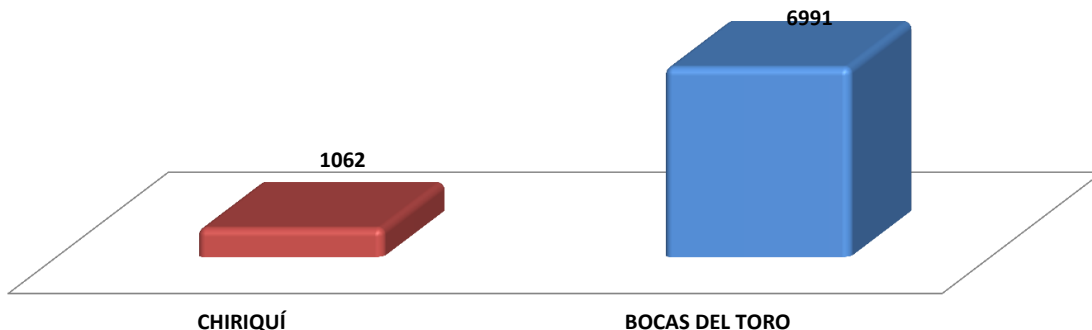
Análisis:

El Centro de Atención Ciudadana del Tercer Distrito Judicial, para el mes de Abril, atendió un total de 8053 personas, 1062 en la provincia de Chiriquí y 6991 en la provincia de Bocas del Toro; donde la mayor cantidad de atendidos fue por Denuncias o Querellas en TURNO con 2528 personas que representa un 31.4 %.



MINISTERIO PÚBLICO

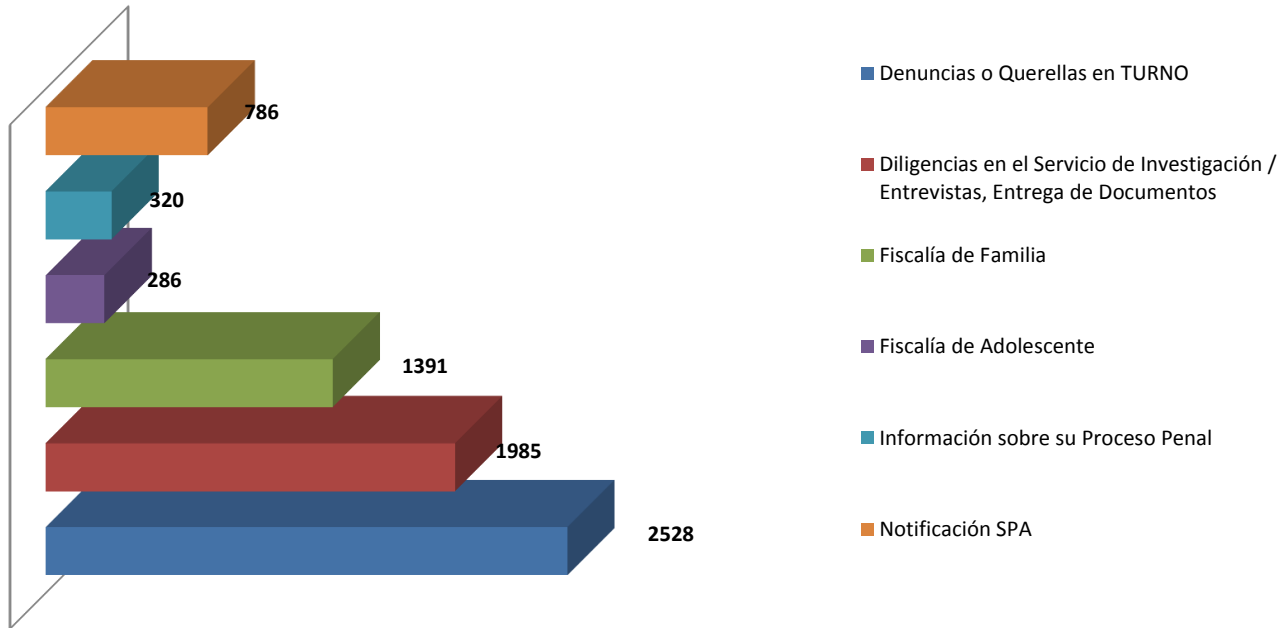
**GRÁFICO N°1. PERSONAS ATENDIDAS EN EL CENTRO DE INFORMACIÓN DE ATENCIÓN CIUDADANA DEL,
TERCER DISTRITO JUDICIAL, POR SERVICIO; SEGÚN PROVINCIA:
DEL 1 AL 30 DE ABRIL DEL 2017**



Fuente: Centro de Estadística; Atención Ciudadana .



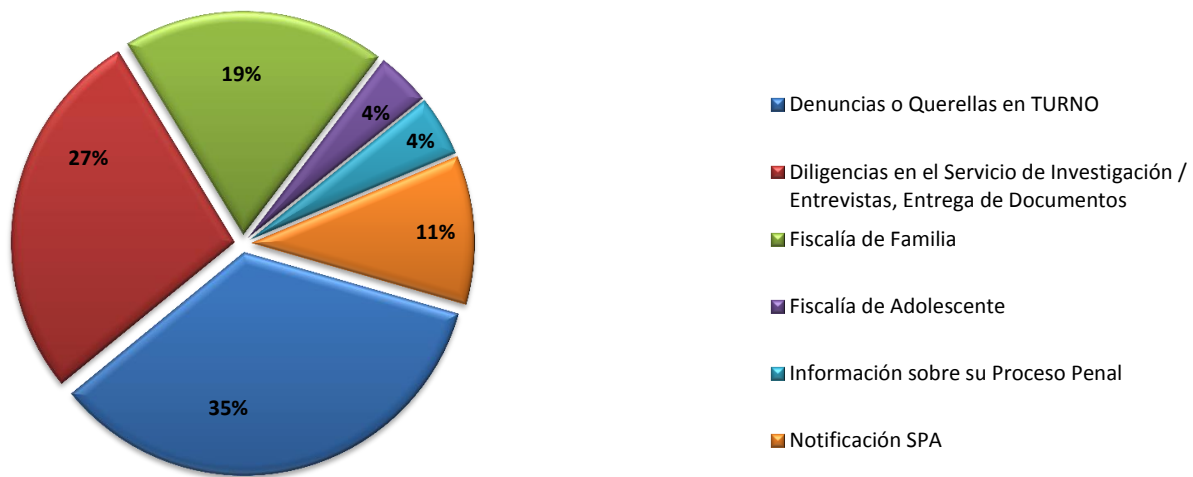
MINISTERIO PÚBLICO
GRÁFICO N°2. SERVICIOS DE ATENCIÓN CIUDADANA CON MAYOR INCIDENCIA
INCIDENCIA DEL TERCER DISTRITO JUDICIAL DE PANAMÁ
DEL 1 AL 30 DE ABRIL DEL 2017



Fuente: Centro de Estadística; Atención Ciudadana .



MINISTERIO PÚBLICO
GRÁFICO N°3. PORCENTAJE DE LOS SERVICIOS DE ATENCIÓN CIUDADANA CON MAYOR
INCIDENCIA DEL TERCER DISTRITO JUDICIAL DE PANAMÁ
DEL 1 AL 30 DE ABRIL DEL 2017



Fuente: Centro de Estadística; Atención Ciudadana .



MINISTERIO PÚBLICO

CUADRO N°1. PERSONAS ATENDIDAS EN EL CENTRO DE ATENCIÓN CIUDADANA DEL CUARTO DISTRITO JUDICIAL; POR SERVICIOS, SEGÚN PROVINCIA: DEL 1 AL 30 DE ABRIL DEL 2017

SERVICIOS	TOTAL	LOS SANTOS	HERRERA
TOTAL...	494	375	119
Denuncias o Querellas en TURNO	99	34	65
Mediación / Conciliación	0	0	0
Diligencias en el Servicio de Investigación / Entrevistas, Entrega de Documentos	159	132	27
Unidad de Homicidios	11	10	1
Fiscalía de Familia	77	61	16
Fiscalía de Adolescente	25	22	3
Cita en la Unidad de Apoyo a Víctimas	27	25	2
Centro de Custodia de Bienes Aprehendidos	1	0	1
Copia de la Carpetilla	1	0	1
Copia de Diligencias / Revisión de Carpetillas	0	0	0
Queja o Reclamo	0	0	0
Información sobre su Proceso Penal	11	11	0
Información sobre los servicios que brinda el Ministerio Público	17	17	0
Su denuncia no es competencia del Ministerio Público	1	0	1
Notificación SPA	34	34	0
Notificación Descarga	5	4	1
Personería	1	0	1
Fiscalía de Droga	25	25	0

Fuente: Centro de Estadística; Atención Ciudadana.

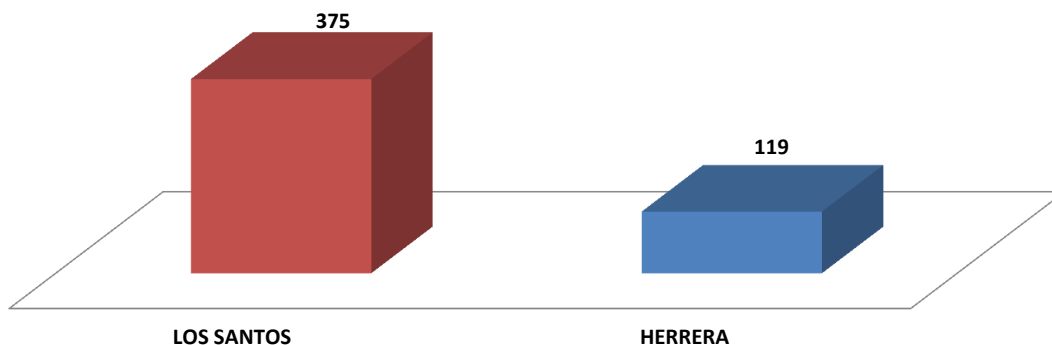
Análisis:

El Centro de Atención Ciudadana del Cuarto Distrito Judicial, para el mes de Abril, atendió un total de 494 personas, 375 en la provincia de Los Santos y 119 en la provincia de Herrera; donde su mayor cantidad de atendidos fue por Diligencias en el Servicio de Investigación / Entrevistas, Entrega de Documentos con 159 personas que representa un 32.2 %.



MINISTERIO PÚBLICO

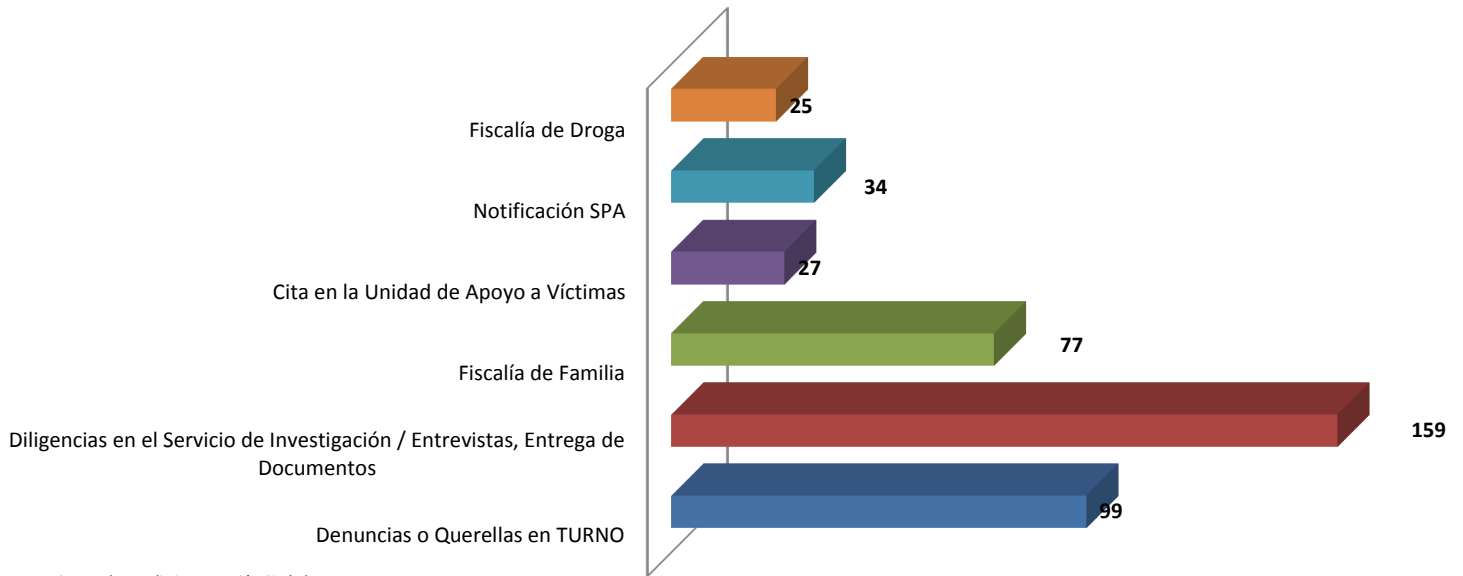
GRÁFICO N°1. PERSONAS ATENDIDAS EN EL CENTRO DE INFORMACIÓN DE ATENCIÓN CIUDADANA DEL, CUARTO DISTRITO JUDICIAL, POR SERVICIO; SEGÚN PROVINCIA: DEL 1 AL 30 DE ABRIL DEL 2017



Fuente: Centro de Estadística; Atención Ciudadana .



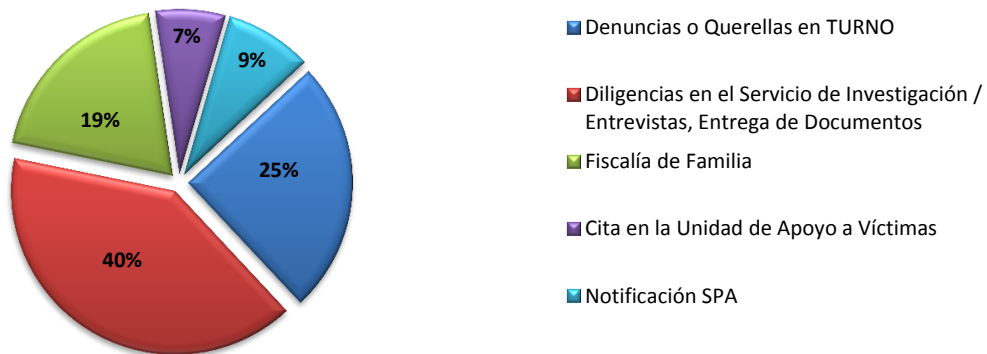
MINISTERIO PÚBLICO
GRÁFICO N°2. SERVICIOS DE ATENCIÓN CIUDADANA CON MAYOR
INCIDENCIA DEL CUARTO DISTRITO JUDICIAL DE PANAMÁ
DEL 1 AL 30 DE ABRIL DEL 2017



Fuente: Centro de Estadística; Atención Ciudadana .



MINISTERIO PÚBLICO
GRÁFICO N°3 PORCENTAJES DE LOS SERVICIOS DE ATENCIÓN CIUDADANA CON MAYOR
INCIDENCIA DEL CUARTO DISTRITO JUDICIAL DE PANAMÁ
DEL 1 AL 30 DE ABRIL DEL 2017



Fuente: Centro de Estadística; Atención Ciudadana .



MINISTERIO PÚBLICO

**CUADRO N°1. PERSONAS ATENDIDAS EN LOS CENTROS DE ATENCIÓN CIUDADANA DE PANAMÁ
POR SERVICIOS, SEGÚN DISTRITO JUDICIAL
DEL 1 DE ENERO AL 30 DE ABRIL 2017**

SERVICIOS	TOTAL	PRIMER DISTRITO JUDICIAL	SEGUNDO DISTRITO JUDICIAL	TERCER DISTRITO JUDICIAL	CUARTO DISTRITO JUDICIAL
TOTAL...	78809	39846	3677	32958	2328
Denuncias o Querellas en TURNO	19424	9711	1197	8065	451
Mediación / Conciliación	876	650	6	219	1
Diligencias en el Servicio de Investigación / Entrevistas, Entrega de Documentos	13089	2298	1354	8691	746
Unidad de Homicidios	2172	770	51	1289	62
Fiscalía de Familia	10083	4853	554	4345	331
Fiscalía de Adolescentes	2314	1164	124	922	104
Cita en la Unidad de Apoyo a Víctimas	803	652	4	49	98
Centro de Custodia de Bienes Aprehendidos	23	10	4	1	8
Copia de la Carpetilla	54	4	5	40	5
Copia de Diligencias / Revisión de Carpetillas	113	0	1	112	0
Queja o Reclamo	256	41	0	214	1
Información sobre su Proceso Penal	16201	14879	27	1251	44
Información sobre los servicios que brinda el Ministerio Público	60	14	5	0	41
Su denuncia no es competencia del Ministerio Público	623	567	2	19	35
Notificación SPA	7657	826	285	6371	175
Notificación Descarga	3320	2498	57	701	64
Personería	1588	909	1	669	9
Fiscalía de Droga	153	0	0	0	153

Fuente: Centro de Estadística; Atención Ciudadana.

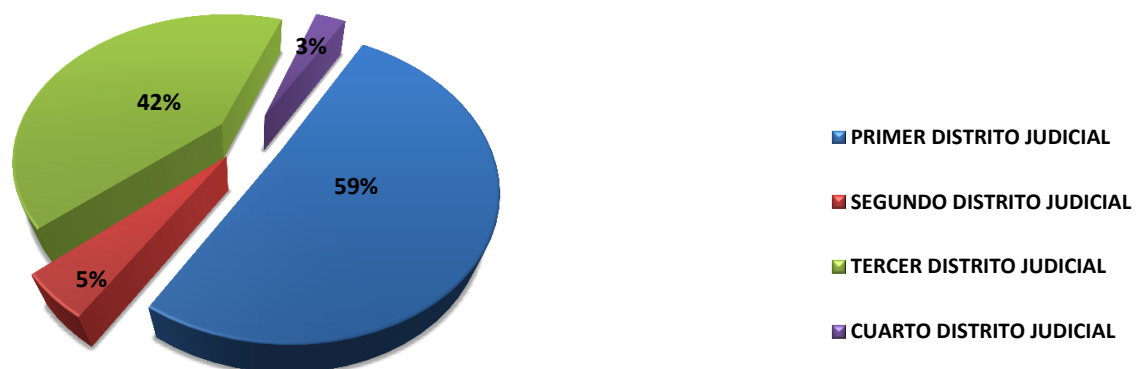
Análisis:

Los Centros de Atención Ciudadana del Primer, Segundo, Tercer y Cuarto Distrito Judicial de Panamá , han atendido un total de 78809 personas, donde la mayor incidencia de servicios brindados se encuentran Denuncias o Querellas en TURNO con 19424 personas atendidas que representa 24.6 %.



MINISTERIO PÚBLICO

**GRÁFICO N°1. PORCENTAJE DE LAS PERSONAS ATENDIDAS EN LOS CENTROS DE ATENCIÓN CIUDADANA DE PANAMÁ
POR SERVICIOS, SEGÚN DISTRITO JUDICIAL
DEL 1 DE ENERO AL 30 DE ABRIL 2017**

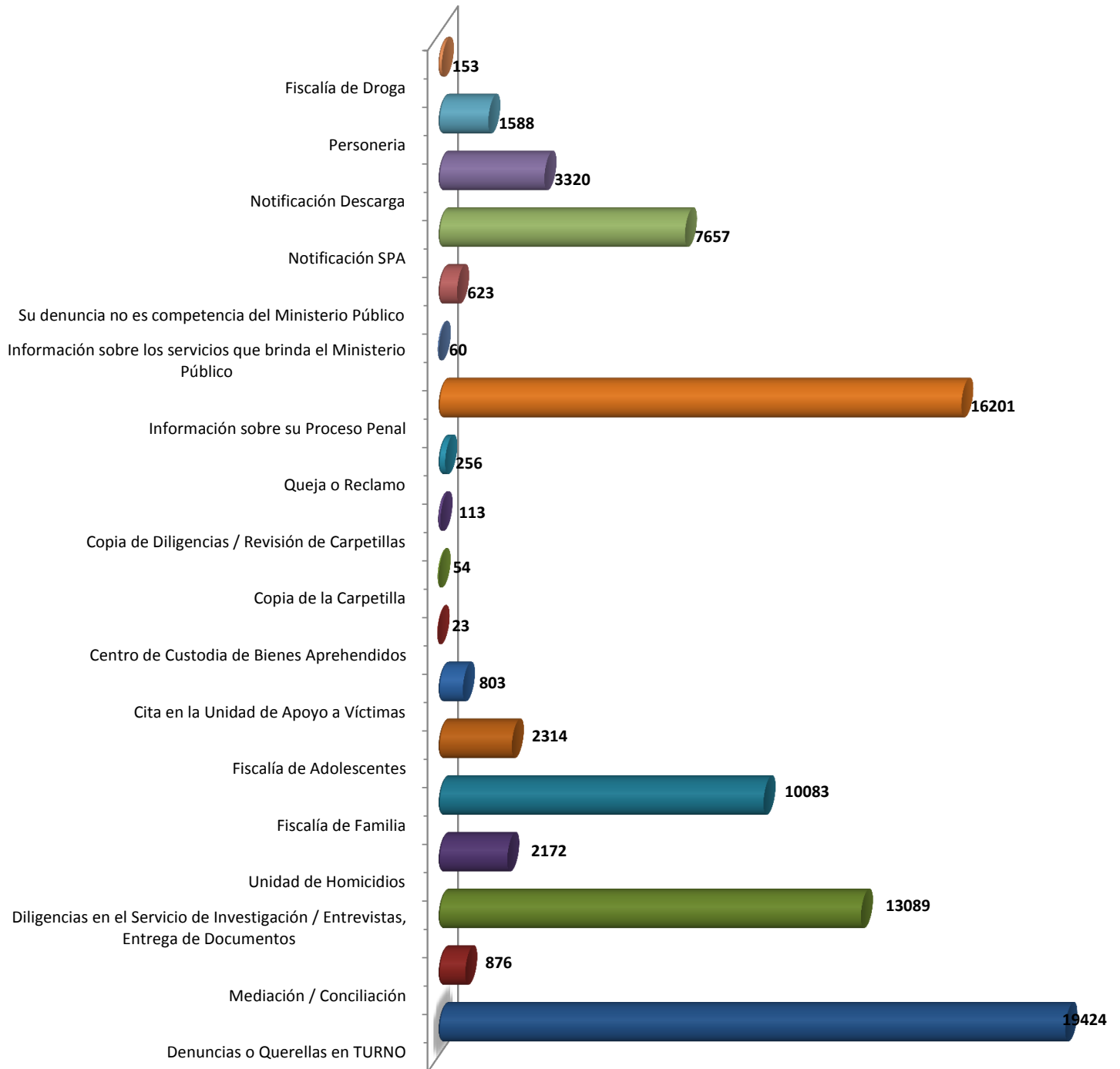


Fuente: Centro de Estadística; Atención Ciudadana.



MINISTERIO PÚBLICO

GRÁFICO N°2. SERVICIOS DE ATENCIÓN CIUDADANA CON MAYOR INCIDENCIA DEL PRIMER, SEGUNDO, TERCER Y CUARTO DISTRITO JUDICIAL DE PANAMÁ DEL 1 DE ENERO AL 30 DE ABRIL 2017



Fuente: Centro de Estadística; Atención Ciudadana.