



MINISTERIO PÚBLICO

CUADRO N°1. CAUSAS INGRESADAS POR LUGAR DE OCURRENCIA EN EL PRIMER DISTRITO JUDICIAL, POR TIPO, SEGÚN UNIDAD RECEPTORA: DEL 1 AL 30 DE ABRIL DE 2017(P)

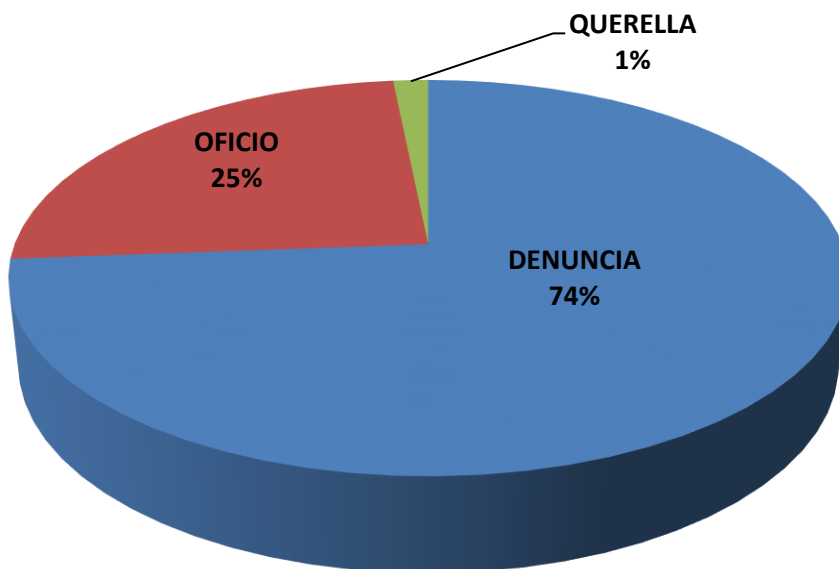
UNIDAD RECEPTORA	TOTAL	TIPO		
		DENUNCIA	OFICIO	QUERELLA
TOTAL...	4475	3303	1101	71
Unidades de Atención Primaria de Panamá	2356	1685	618	53
Unidades de Atención Primaria de San Miguelito	564	428	130	6
Unidades de Atención Primaria de Colon	446	319	125	2
Unidades de Atención Primaria de Panamá Oeste	997	810	178	9
Unidades de Atención Primaria de Darién	100	54	46	0
Otras Unidades de Atención Primeria	12	7	4	1

Fuente: Centro de Estadísticas, Ministerio Público de Panamá

Nota: (p) se refiere a los datos preliminares

MINISTERIO PÚBLICO

GRÁFICO N°1. CAUSAS INGRESADAS POR LUGAR DE OCURRENCIA EN EL PRIMER DISTRITO JUDICIAL, POR TIPO, SEGÚN UNIDAD RECEPTORA: DEL 1 AL 30 DE ABRIL DE 2017(P)



Fuente: Centro de Estadísticas, Ministerio Público de Panamá



MINISTERIO PÚBLICO

CUADRO N° 2. DISTRIBUCIÓN DE LAS CAUSAS REGISTRADAS EN EL PRIMER DISTRITO JUDICIAL DE PANAMÁ, SEGÚN PROVINCIA Y DISTRITO: DEL 1 AL 30 DE ABRIL DE 2017(P)

DISTRITOS	NÚMERO	PORCENTAJE
TOTAL...	4475	100%
Panamá	2925	<u>65%</u>
Balboa	7	0.2%
Chepo	79	2.7%
Chiman	2	0.1%
Panamá	2273	77.7%
Taboga	-	-
San Miguelito	564	19.3%
Panamá Oeste	997	<u>22%</u>
Arraiján	405	40.6%
Capira	38	3.8%
Chame	60	6.0%
La Chorrera	459	46.0%
San Carlos	35	3.5%
Colón	453	<u>10%</u>
Chagres	10	2.2%
Colón	402	88.7%
Donoso	8	1.8%
Portobelo	15	3.3%
Santa Isabel	10	2.2%
Comarca Guna Yala	8	<u>0%</u>
Darién	100	<u>2%</u>
Cémaco	5	5.0%
Chepigana	58	58.0%
Pinogana	37	37.0%
Comarca Emberá Wonaam	-	<u>0%</u>

Fuente: Centro de Estadísticas, Ministerio Público de Panamá

Nota: (p) se refiere a los datos preliminares



MINISTERIO PÚBLICO

**CUADRO N°3. CAUSAS INGRESADAS POR LUGAR DE OCURRENCIA, EN EL PRIMER DISTRITO JUDICIAL, POR CIRCUITO JUDICIAL
SEGÚN DELITO GENÉRICO: DEL 1 AL 31 DE ABRIL DE 2017 (P)**

DELITO GENÉRICO	NÚMERO	PORCENTAJE	PANAMÁ	SAN MIGUELITO	PANAMÁ OESTE	COLÓN	DARIÉN
TOTAL...	4475	100%	2361	564	997	453	100
Titulo I - Contra La Vida y La Integridad Personal	482	10.8%	255	62	90	65	10
Titulo II - Delito Contra La Libertad	71	1.6%	28	9	17	15	2
Titulo III - Delito Contra La Libertad E Integridad Sexual	215	4.8%	105	18	52	25	15
Titulo IV - Delitos Contra El Honor de La Persona Natural	5	0.1%	-	3	2	0	-
Titulo V - Delitos Contra El Orden Jurídico Familiar y El Estado Civil	1063	23.8%	389	126	364	159	25
Titulo VI - Contra El Patrimonio Económico	2019	45.1%	1238	254	399	109	19
Título VII Delitos Contra El Orden Económico	101	2.3%	84	8	6	3	-
Titulo VIII - Delito Contra La Seguridad Jurídica de Los Medios Electrónicos	6	0.1%	4	2	0	0	-
Título IX - Delito Contra La Seguridad Colectiva	371	8.3%	192	69	40	61	9
Titulo X - Delito Contra La Administración Pública	39	0.9%	20	6	4	9	-
Titulo XI - Delitos Contra La Fe Pública	52	1.2%	33	4	8	4	3
Titulo XII - Delitos Contra La Administración de Justicia	27	0.6%	8	3	13	2	1
Titulo XIII - Delitos Contra El Ambiente y El Ordenamiento Territorial	23	0.5%	5	0	2	1	15
Titulo XIV - Delitos Contra La Personalidad Jurídica del Estado	0	0.0%	-	0	0	0	-
Titulo XV - Delitos Contra la Humanidad	1	0.0%	-	-	0	0	1

Fuente: Centro de Estadísticas, Ministerio Público de Panamá

Nota: (p) se refiere a los datos preliminares



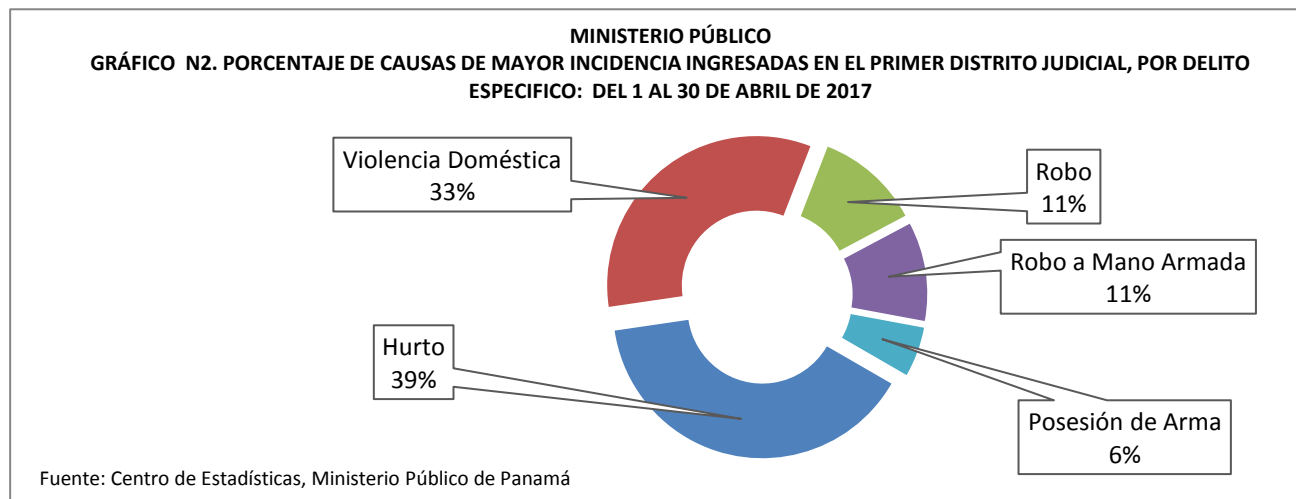
MINISTERIO PÚBLICO

CUADRO N°4. CAUSAS DE MAYOR INCIDENCIA INGRESADAS EN EL PRIMER DISTRITO JUDICIAL, POR CIRCUITO JUDICIAL SEGÚN, DELITO ESPECIFICO: DEL 1 AL 30 DE ABRIL DE 2017

DELITO ESPECIFICO	NÚMERO	PORCENTAJE	PANAMÁ	SAN MIGUELITO	PANAMÁ OESTE	COLÓN	DARIÉN
TOTAL...	2737	100%	1447	345	667	250	28
Hurto	1077	39.3%	675	100	235	60	7
Violencia Doméstica	909	33.2%	328	115	310	135	21
Robo	310	11.3%	177	62	56	15	-
Robo a Mano Armada	293	10.7%	171	42	66	14	-
Posesión de Arma	148	5.4%	96	26	-	26	-

Fuente: Centro de Estadísticas, Ministerio Público de Panamá

Nota: (p) se refiere a los datos preliminares





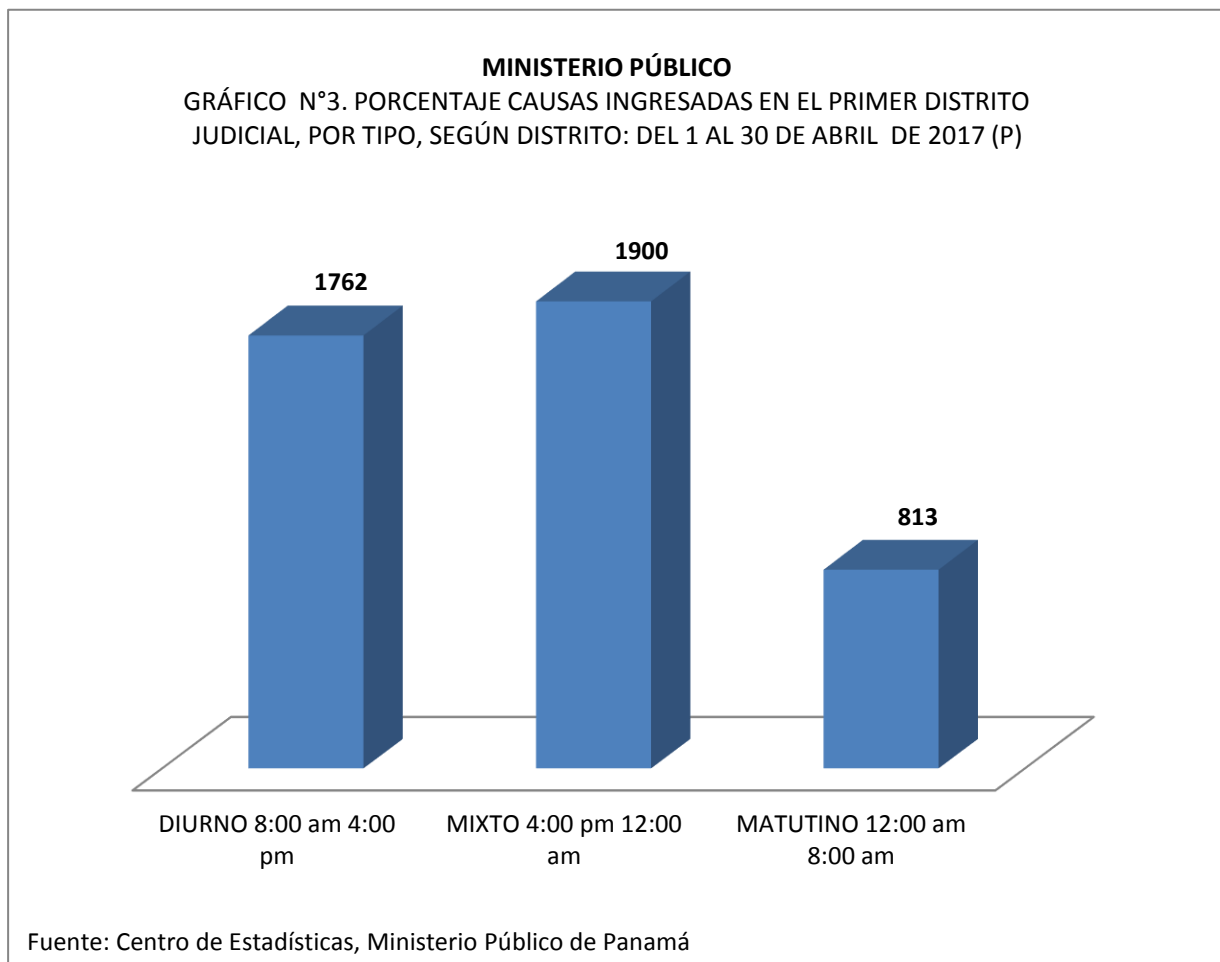
MINISTERIO PÚBLICO

CUADRO N°5. CAUSAS INGRESADAS EN EL PRIMER DISTRITO JUDICIAL, POR CIRCUITO JUDICIAL, SEGÚN TURNO: DEL 1 AL 30 DE ABRIL DE 2017 (P)

TURNO	NÚMERO	PORCENTAJE	PANAMÁ	SAN MIGUELITO	PANAMÁ OESTE	COLÓN	DARIÉN
TOTAL...	4475	100%	2361	564	997	453	100
DIURNO 8:00 am 4:00 pm	1762	39.4%	945	234	345	195	43
MIXTO 4:00 pm 12:00 am	1900	42.5%	1058	216	400	178	48
MATUTINO 12:00 am 8:00 am	813	18.2%	358	114	252	80	9

Fuente: Centro de Estadísticas, Ministerio Público de Panamá

Nota: (p) se refiere a los datos preliminares





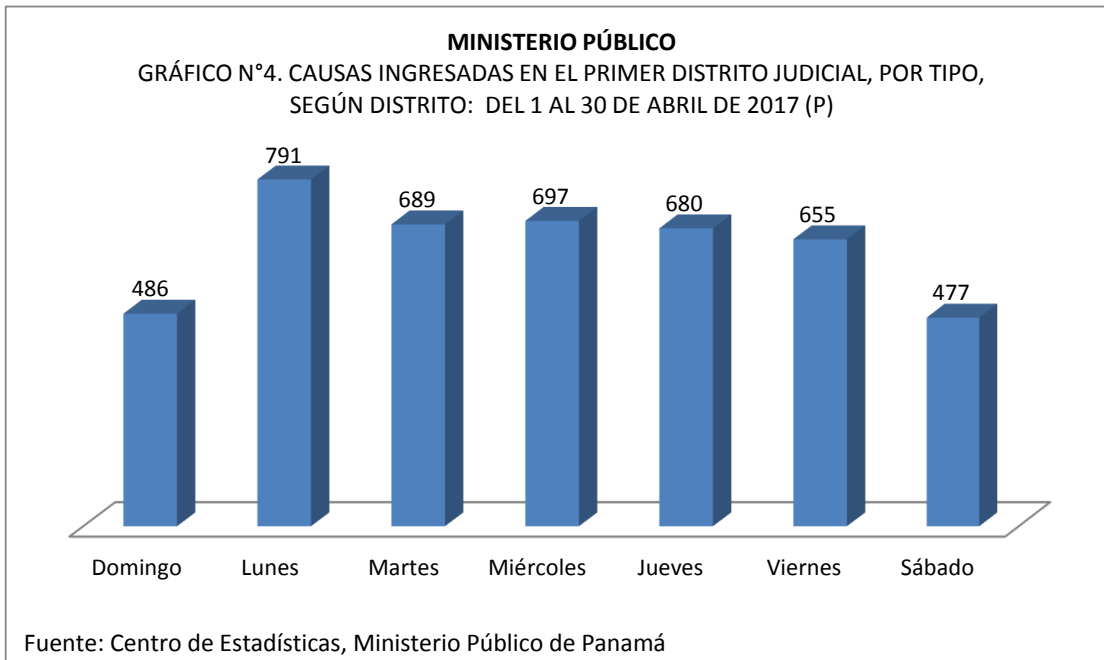
MINISTERIO PÚBLICO

CUADRO N°6. CAUSAS INGRESADAS EN EL PRIMER DISTRITO JUDICIAL, POR CIRCUITO JUDICIAL, SEGÚN DÍA DE LA SEMANA: DEL 1 AL 30 DE ABRIL DE 2017 (P)

DÍA	NÚMERO	PORCENTAJE	PANAMÁ	SAN MIGUELITO	PANAMÁ OESTE	COLÓN	DARIÉN
TOTAL...	4475	100%	2361	564	997	453	100
Domingo	486	10.9%	263	53	100	58	12
Lunes	791	17.7%	387	112	188	84	20
Martes	689	15.4%	361	97	145	72	14
Miércoles	697	15.6%	358	79	170	69	21
Jueves	680	15.2%	387	82	151	50	10
Viernes	655	14.6%	360	81	136	64	14
Sábado	477	10.7%	245	60	107	56	9

Fuente: Centro de Estadísticas, Ministerio Público de Panamá

Nota: (p) se refiere a los datos preliminares





MINISTERIO PÚBLICO

**CUADRO N° 7. NÚMERO DE AUDIENCIAS REALIZADAS EN EL PRIMER DISTRITO JUDICIAL,
POR CIRCUITO JUDICIAL, SEGÚN TIPO: DEL 1 AL 30 DE ABRIL DE 2017 (P)**

TIPO DE AUDIENCIAS	NÚMERO	PORCENTAJE	PANAMÁ	SAN MIGUELITO	PANAMÁ OESTE	COLÓN	DARIÉN
TOTAL...	2258	100%	1116	311	396	394	41
Audiencias de Control Posterior	331	14.7%	187	22	106	16	-
Audiencia de Disposición de Evidencia	74	3.3%	31	19	14	10	-
Audiencia de Legalización de Aprehesión	270	12.0%	144	41	35	50	-
Audiencia de Formulación De Imputación	499	22.1%	224	79	73	104	19
Audiencia de Solicitud de Medida Cautelar	234	10.4%	105	40	34	47	8
Audiencia de Reemplazo de Medida Cautelar	27	1.2%	16	-	-	11	-
Audiencia Medidas de Protección	31	1.4%	13	1	5	12	-
Audiencia de Validación de Acuerdo	81	3.6%	50	6	16	9	-
Audiencia de Acusación	90	4.0%	50	9	16	15	-
Audiencia de Suspensión Proceso Condicional Sujeto a Condiciones	147	6.5%	42	21	29	52	3
Audiencia de Revocatoria de Proceso Condicional Sujeto a Condiciones	1	0.0%	-	0	-	1	-
Audiencia de Sentencia	96	4.3%	56	10	14	16	-
Audiencia de Derivación a Mediación	23	1.0%	4	4	9	5	1
Audiencia de Validación de Acuerdo de mediación	4	0.2%	1	0	2	1	-
Audiencia de Revisión de Acuerdo de mediación	6	0.3%	3	0	-	3	-
Audiencia de Desistimiento	16	0.7%	10	0	3	2	1
Audiencia de Revisión de Cumplimiento de la Sentencia	18	0.8%	14	2	1	1	-
Audiencia de Verificación de cumplimiento de las condiciones del Proceso Sujeto a	31	1.4%	12	0	-	19	-
Audiencia de Verificación de Medida Cautelar	3	0.1%	-	0	2	1	-
Audiencia de Apelación	40	1.8%	24	5	6	3	2
Audiencia de Solicitud de Cumplimiento	35	1.6%	35	0	-	0	-
Audiencia de Verificación de Cumplimiento	24	1.1%	24	0	-	0	-
Audiencia de Fase Intermedia	8	0.4%	5	0	-	3	-
Otro Tipo de Solicitudes de Audiencias	169	7.5%	66	52	31	13	7

Fuente: Centro de Estadísticas, Ministerio Público de Panamá

Nota: (p) se refiere a los datos preliminares



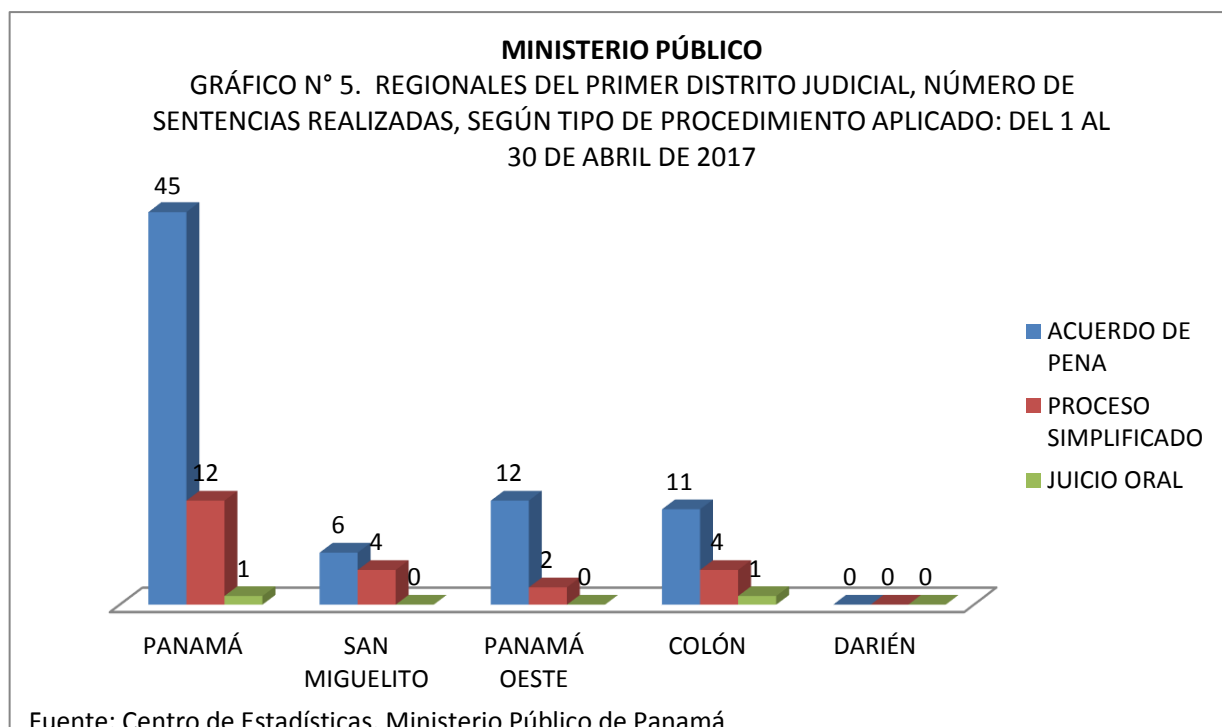
MINISTERIO PÚBLICO

CUADRO N° 10. NÚMERO DE SENTENCIAS REGISTRADAS EN EL PRIMER DISTRITO JUDICIAL, POR CIRCUITO JUDICIAL, SEGÚN TIPO DE PROCEDIMIENTO APLICADO: DEL 1 AL 30 DE ABRIL DE 2017

SENTENCIAS	NÚMERO	PORCENTAJE	PANAMÁ	SAN MIGUELITO	PANAMÁ OESTE	COLÓN	DARIÉN
TOTAL...	98	100%	58	10	14	16	0
ACUERDO DE PENA	74	75.5%	45	6	12	11	-
PROCESO SIMPLIFICADO	22	22.4%	12	4	2	4	-
PROCEDIMIENTO DIRECTO	0	0.0%	-	0	-	0	-
PROCEDIMIENTO DIRECTO INMEDIATO	0	0.0%	-	0	-	0	-
PROCESO SIMPLIFICADO INMEDIATO	0	0.0%	-	0	-	0	-
JUICIO ORAL	2	2.0%	1	0	-	1	-

Fuente: Centro de Estadísticas, Ministerio Público de Panamá

Nota: (p) se refiere a los datos preliminares





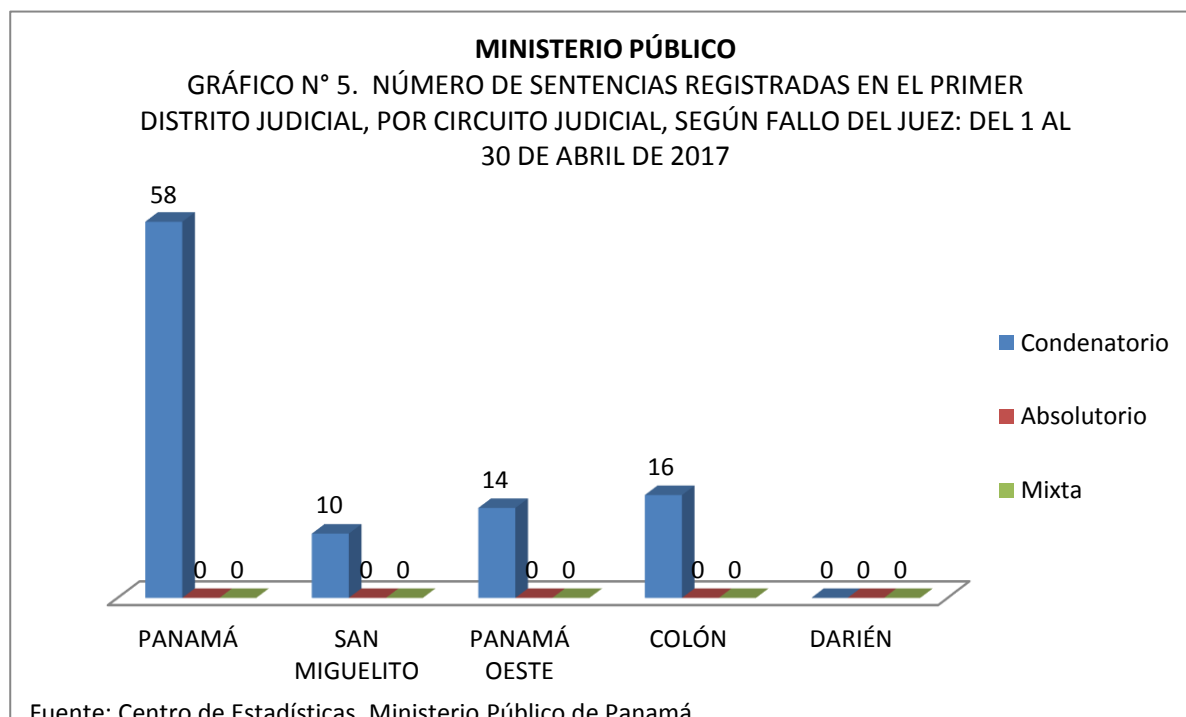
MINISTERIO PÚBLICO

CUADRO N° 10. NÚMERO DE SENTENCIAS REGISTRADAS EN EL PRIMER DISTRITO JUDICIAL, POR CIRCUITO JUDICIAL, SEGÚN FALLO DEL JUEZ: DEL 1 AL 30 DE ABRIL DE 2017

SENTENCIAS	NÚMERO	PORCENTAJE	PANAMÁ	SAN MIGUELITO	PANAMÁ OESTE	COLÓN	DARIÉN
TOTAL...	98	100%	58	10	14	16	0
Condenatorio	98	100.0%	58	10	14	16	-
Absolutorio	0	0.0%	-	-	-	-	-
Mixta	0	0.0%	-	-	-	-	-

Fuente: Centro de Estadísticas, Ministerio Público de Panamá

Nota: (p) se refiere a los datos preliminares





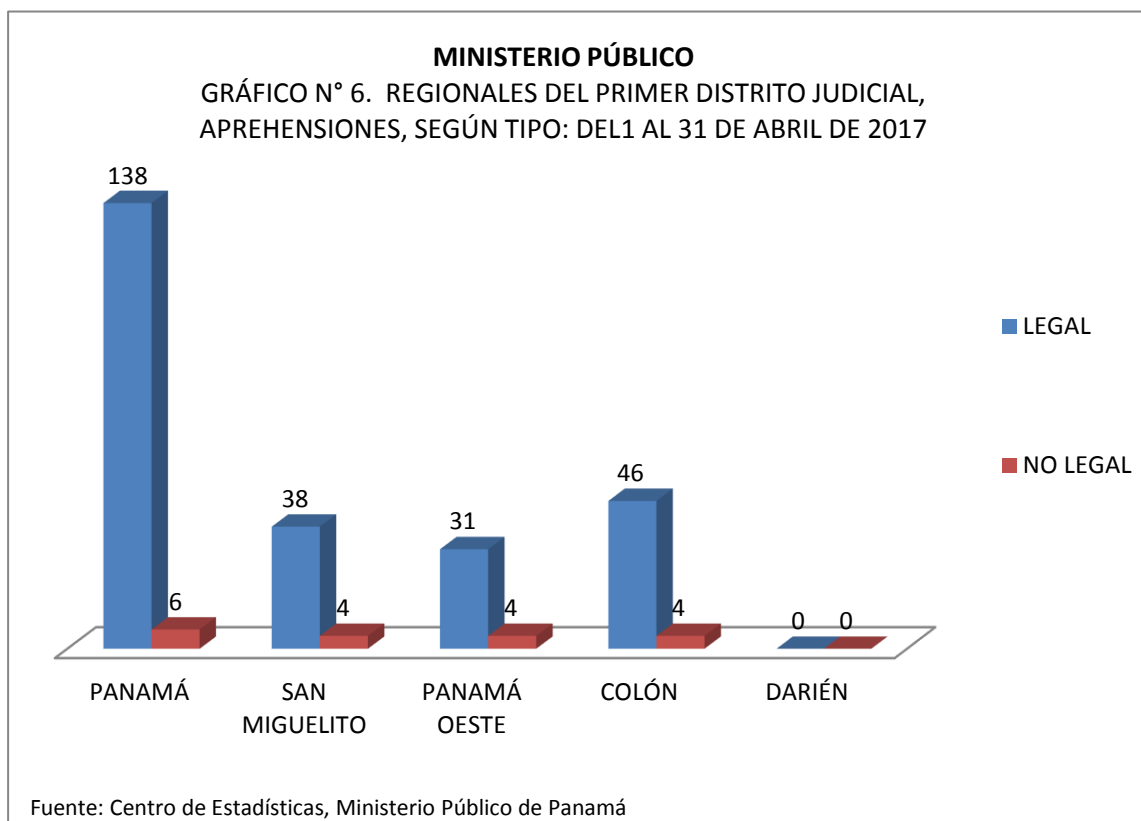
MINISTERIO PÚBLICO

**CUADRO N° 11. CANTIDAD APREHENSIONES EN EL PRIMER DISTRITO JUDICIAL, SEGÚN TIPO:
DEL 1 AL 31 DE ABRIL DE 2017**

AUDIENCIA DE LEGALIDAD DE APREHENSIÓN	NÚMERO	PORCENTAJE	PANAMÁ	SAN MIGUELITO	PANAMÁ OESTE	COLÓN	DARIÉN
TOTAL...	271	100%	144	42	35	50	0
LEGAL	253	93.4%	138	38	31	46	-
NO LEGAL	18	6.6%	6	4	4	4	-

Fuente: Centro de Estadísticas, Ministerio Público de Panamá

Nota: (p) se refiere a los datos preliminares





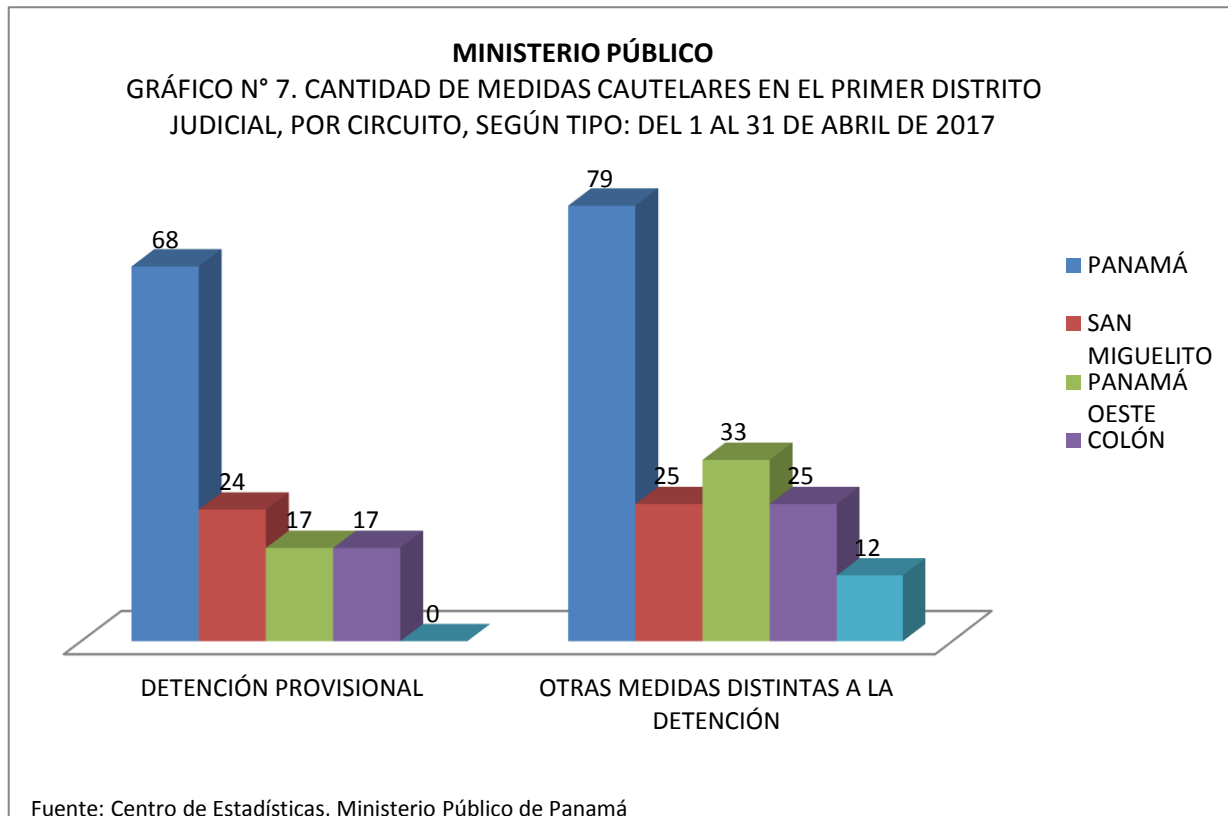
MINISTERIO PÚBLICO

CUADRO N° 12. CANTIDAD DE MEDIDAS CAUTELARES EN EL PRIMER DISTRITO JUDICIAL, POR CIRCUITO, SEGÚN TIPO: DEL 1 AL 31 DE ABRIL DE 2017

CIRCUITO JUDICIAL	NÚMERO	PORCENTAJE	DETENCIÓN PROVISIONAL	OTRAS MEDIDAS DISTINTAS A LA DETENCIÓN
TOTAL...	300	100%	126	174
PANAMÁ	147	49.0%	68	79
SAN MIGUELITO	49	16.3%	24	25
PANAMÁ OESTE	50	16.7%	17	33
COLÓN	42	14.0%	17	25
DARIÉN	12	4.0%	-	12

Fuente: Centro de Estadísticas, Ministerio Público de Panamá

Nota: (p) se refiere a los datos preliminares





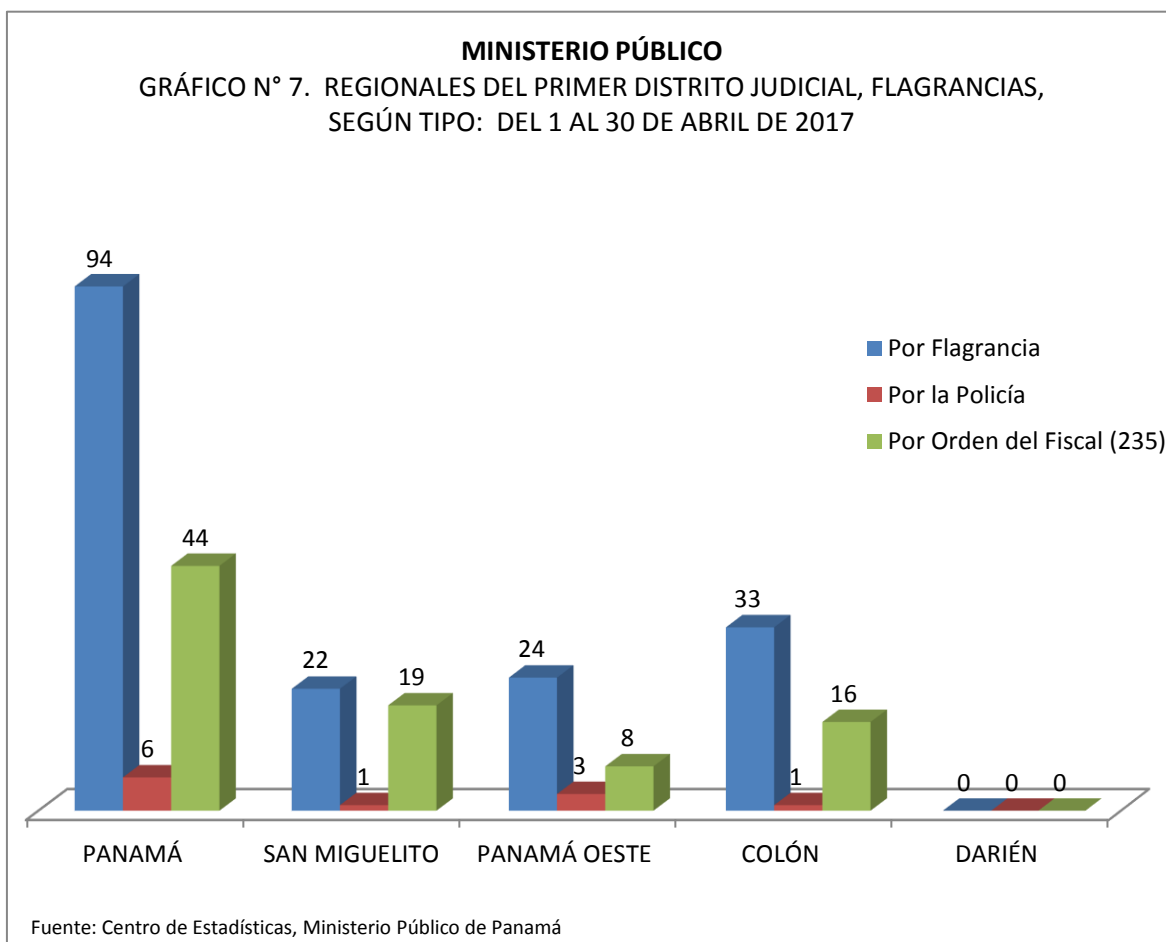
MINISTERIO PÚBLICO

**CUADRO N° 12. NÚMERO DE FLAGRANCIAS EN EL PRIMER DISTRITO JUDICIAL,
POR CIRCUITO JUDICIAL ,SEGÚN TIPO:(p) DEL 1 AL 30 DE ABRIL DE 2017**

DETENCIONES	NÚMERO	PORCENTAJE	PANAMÁ	SAN MIGUELITO	PANAMÁ OESTE	COLÓN	DARIÉN
TOTAL...	271	100%	144	42	35	50	0
Por Flagrancia	173	63.8%	94	22	24	33	-
Por la Policía	11	4.1%	6	1	3	1	-
Por Orden del Fiscal (235)	87	32.1%	44	19	8	16	-

Fuente: Centro de Estadísticas, Ministerio Público de Panamá

Nota: (p) se refiere a los datos preliminares





MINISTERIO PÚBLICO

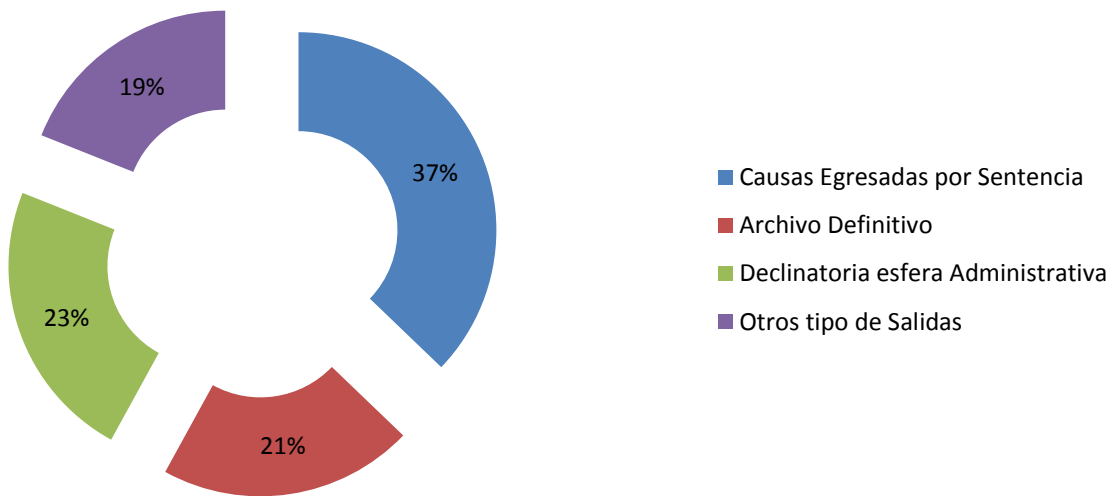
CUADRO N° 13. CAUSAS EGRESADAS REGISTRADAS EN EL PRIMER DISTRITO JUDICIAL, POR CIRCUITO JUDICIAL, SEGÚN TIPO DE SALIDA: DEL 1 AL 30 DE ABRIL DE 2017

TIPO DE SALIDA	NÚMERO	PORCENTAJE	PANAMÁ	SAN MIGUELITO	PANAMÁ OESTE	COLÓN	DARIÉN
TOTAL...	269	100%	89	94	23	32	31
Causas Egresadas por Sentencia	100	37.2%	56	10	14	16	4
Archivo Definitivo	56	20.8%	10	19	1	0	26
Declinatoria esfera Administrativa	62	23.0%	23	26	7	5	1
Otros tipo de Salidas	51	19.0%	-	39	1	11	-

Fuente: Centro de Estadísticas, Ministerio Público de Panamá

Nota: (p) se refiere a los datos preliminares

MINISTERIO PÚBLICO
GRAFICO N° 5. CAUSAS EGRESADAS REGISTRADAS EN EL PRIMER DISTRITO JUDICIAL, SEGÚN TIPO DE SALIDA: DEL 1 AL 30 DE ABRIL DE 2017



Fuente: Centro de Estadísticas, Ministerio Público de Panamá



MINISTERIO PÚBLICO

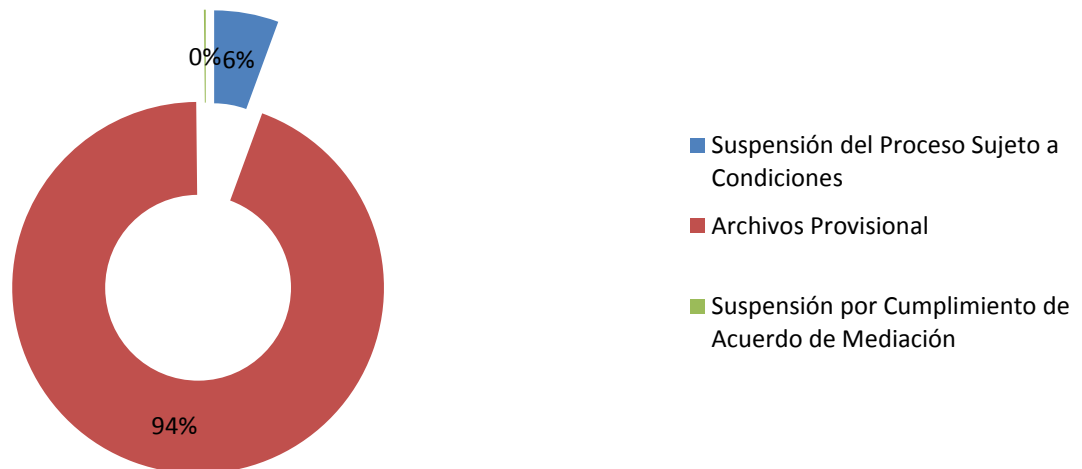
CUADRO N° 13. CAUSAS EN SUSPENSIÓN REGISTRADAS EN EL PRIMER DISTRITO JUDICIAL, POR CIRCUITO JUDICIAL, SEGÚN TIPO DE SUSPENSIÓN: DEL 1 AL 30 DE ABRIL DE 2017

	NÚMERO	PORCENTAJE	PANAMÁ	SAN MIGUELITO	PANAMÁ OESTE	COLÓN	DARIÉN
TOTAL...	2479	100%	1429	242	560	245	3
Suspensión del Proceso Sujeto a Condición	139	5.6%	34	21	29	52	3
Archivos Provisional	2336	94.2%	1394	221	530	191	-
Suspensión por Cumplimiento de Acuerdo de Mediación	4	0.2%	1	0	1	2	-

Fuente: Centro de Estadísticas, Ministerio Público de Panamá

Nota: (p) se refiere a los datos preliminares

MINISTERIO PÚBLICO
GRAFICO N° 5. PORCENTAJE DE CAUSAS EN SUSPENSIÓN REGISTRADAS EN EL PRIMER DISTRITO JUDICIAL, POR CIRCUITO JUDICIAL, SEGÚN TIPO DE SUSPENSIÓN: DEL 1 AL 30 DE ABRIL DE 2017



Fuente: Centro de Estadísticas, Ministerio Público de Panamá



MINISTERIO PÚBLICO

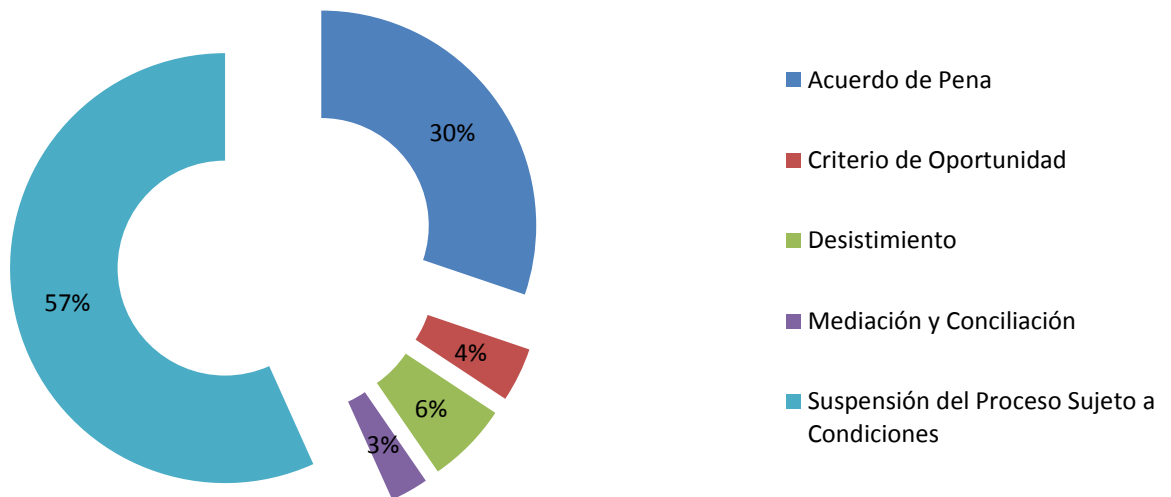
CUADRO N° 14. CAUSAS EGRESADAS POR MÉTODOS ALTERNOS DE SOLUCIÓN DE CONFLICTO REGISTRADAS EN EL PRIMER DISTRITO JUDICIAL, POR CIRCUITO JUDICIAL, SEGÚN TIPO: DEL 1 AL 30 DE ABRIL DE 2017

	NÚMERO	PORCENTAJE	PANAMÁ	SAN MIGUELITO	PANAMÁ OESTE	COLÓN	DARIÉN
TOTAL...	245	100%	98	31	45	66	5
Acuerdo de Pena	74	30.2%	45	6	12	11	-
Criterio de Oportunidad	10	4.1%	9	0	-	1	-
Desistimiento	15	6.1%	9	0	3	2	1
Mediación y Conciliación	7	2.9%	1	4	1	-	1
Suspensión del Proceso Sujeto a Condiciones	139	56.7%	34	21	29	52	3

Fuente: Centro de Estadísticas, Ministerio Público de Panamá

Nota: (p) se refiere a los datos preliminares

MINISTERIO PÚBLICO
GRAFICO N° 5. CAUSAS EGRESADAS POR MÉTODOS ALTERNOS DE SOLUCIÓN DE CONFLICTO REGISTRADAS EN EL PRIMER DISTRITO JUDICIAL, POR CIRCUITO JUDICIAL, SEGÚN TIPO: DEL 1 AL 30 DE ABRIL DE 2017



Fuente: Centro de Estadísticas, Ministerio Público de Panamá



MINISTERIO PÚBLICO

**CUADRO N°3. CAUSAS EGRESADAS POR MÉTODOS ALTERNOS DE SOLUCIÓN DE CONFLICTO REGISTRADAS, EN EL PRIMER DISTRITO JUDICIAL, POR CIRCUITO JUDICIAL, SEGÚN DELITO GENÉRICO
SEGÚN DELITO GENÉRICO: DEL 1 AL 31 DE ABRIL DE 2017 (P)**

DELITO GENÉRICO	NÚMERO	PORCENTAJE	PANAMÁ	SAN MIGUELITO	PANAMÁ OESTE	COLÓN	DARIÉN
TOTAL...	245	100%	98	31	45	66	5
Titulo I - Contra La Vida y La Integridad Personal	24	9.8%	9	3	3	8	1
Titulo II - Delito Contra La Libertad	1	0.4%	-	0	1	0	-
Titulo III - Delito Contra La Libertad E Integridad Sexual	4	1.6%	2	0	2	0	-
Titulo IV - Delitos Contra El Honor de La Persona Natural	1	0.4%	-	1	-	0	-
Titulo V - Delitos Contra El Orden Jurídico Familiar y El Estado Civil	108	44.1%	22	18	25	40	3
Titulo VI - Contra El Patrimonio Económico	45	18.4%	29	5	4	6	1
Título VII Delitos Contra El Orden Económico	2	0.8%	2	0	-	0	-
Titulo VIII - Delito Contra La Seguridad Jurídica de Los Medios Electrónicos	0	0.0%	-	0	-	0	-
Título IX - Delito Contra La Seguridad Colectiva	51	20.8%	28	4	8	11	-
Titulo X - Delito Contra La Administración Pública	5	2.0%	4	0	1	0	-
Titulo XI - Delitos Contra La Fe Pública	2	0.8%	1	0	1	0	-
Titulo XII - Delitos Contra La Administración de Justicia	1	0.4%	-	0	-	1	-
Titulo XIII - Delitos Contra El Ambiente y El Ordenamiento Territorial	1	0.4%	1	0	-	0	-
Titulo XIV - Delitos Contra La Personalidad Jurídica del Estado	0	0.0%	-	0	-	0	-
Titulo XV - Delitos Contra la Humanidad	0	0.0%	-	0	-	0	-

Fuente: Centro de Estadísticas, Ministerio Público de Panamá

Nota: (p) se refiere a los datos preliminares



MINISTERIO PÚBLICO

**CUADRO N°3. SENTENCIAS REGISTRADAS, EN EL PRIMER DISTRITO JUDICIAL, POR CIRCUITO JUDICIAL,
SEGÚN DELITO GENÉRICO: DEL 1 AL 31 DE ABRIL DE 2017 (P)**

DELITO GENÉRICO	NÚMERO	PORCENTAJE	PANAMÁ	SAN MIGUELITO	PANAMÁ OESTE	COLÓN	DARIÉN
TOTAL...	96	100%	56	10	14	16	0
Titulo I - Contra La Vida y La Integridad Personal	6	6.3%	3	0	1	2	-
Titulo II - Delito Contra La Libertad	0	0.0%	-	0	-	0	-
Titulo III - Delito Contra La Libertad E Integridad Sexual	5	5.2%	2	0	2	1	-
Titulo IV - Delitos Contra El Honor de La Persona Natural	0	0.0%	-	0	-	0	-
Titulo V - Delitos Contra El Orden Jurídico Familiar y El Estado Civil	0	0.0%	-	0	-	0	-
Titulo VI - Contra El Patrimonio Económico	24	25.0%	16	3	2	3	-
Título VII Delitos Contra El Orden Económico	1	1.0%	1	0	-	0	-
Titulo VIII - Delito Contra La Seguridad Jurídica de Los Medios Electrónicos	0	0.0%	-	0	-	0	-
Título IX - Delito Contra La Seguridad Colectiva	56	58.3%	32	7	8	9	-
Titulo X - Delito Contra La Administración Pública	2	2.1%	1	0	1	0	-
Titulo XI - Delitos Contra La Fe Pública	1	1.0%	1	0	-	0	-
Titulo XII - Delitos Contra La Administración de Justicia	1	1.0%	-	0	-	1	-
Titulo XIII - Delitos Contra El Ambiente y El Ordenamiento Territorial	0	0.0%	-	0	-	0	-
Titulo XIV - Delitos Contra La Personalidad Jurídica del Estado	0	0.0%	-	0	-	0	-
Titulo XV - Delitos Contra la Humanidad	0	0%	-	0	-	0	-

Fuente: Centro de Estadísticas, Ministerio Público de Panamá

Nota: (p) se refiere a los datos preliminares



MINISTERIO PÚBLICO

CUADRO N°3. NÚMERO DE ARCHIVOS PROVISIONALES REGISTRADAS, EN EL PRIMER DISTRITO JUDICIAL, POR CIRCUITO JUDICIAL, SEGÚN DELITO GENÉRICO: DEL 1 AL 31 DE ABRIL DE 2017 (P)

DELITO GENÉRICO	NÚMERO	PORCENTAJE	PANAMÁ	SAN MIGUELITO	PANAMÁ OESTE	COLÓN	DARIÉN
TOTAL...	2363	100%	1395	221	530	191	26
Titulo I - Contra La Vida y La Integridad Personal	198	8.4%	98	34	29	32	5
Titulo II - Delito Contra La Libertad	27	1.1%	13	0	7	7	-
Titulo III - Delito Contra La Libertad E Integridad Sexual	47	2.0%	34	1	7	4	1
Titulo IV - Delitos Contra El Honor de La Persona Natural	12	0.5%	8	0	4	0	-
Titulo V - Delitos Contra El Orden Jurídico Familiar y El Estado Civil	390	16.5%	87	34	199	61	9
Titulo VI - Contra El Patrimonio Económico	1487	62.9%	1026	133	252	68	8
Título VII Delitos Contra El Orden Económico	14	0.6%	11	0	2	1	-
Titulo VIII - Delito Contra La Seguridad Jurídica de Los Medios Electrónicos	15	0.6%	-	12	3	0	-
Título IX - Delito Contra La Seguridad Colectiva	136	5.8%	93	7	21	15	-
Titulo X - Delito Contra La Administración Pública	11	0.5%	11	0	-	0	-
Titulo XI - Delitos Contra La Fe Pública	9	0.4%	8	0	-	1	-
Titulo XII - Delitos Contra La Administración de Justicia	7	0.3%	2	0	3	2	-
Titulo XIII - Delitos Contra El Ambiente y El Ordenamiento Territorial	10	0.4%	4	0	3	0	3
Titulo XIV - Delitos Contra La Personalidad Jurídica del Estado	0	0.0%	-	0	-	0	-
Titulo XV - Delitos Contra la Humanidad	0	0.0%	-	0	-	0	-

Fuente: Centro de Estadísticas, Ministerio Público de Panamá

Nota: (p) se refiere a los datos preliminares