



**MINISTERIO PÚBLICO**

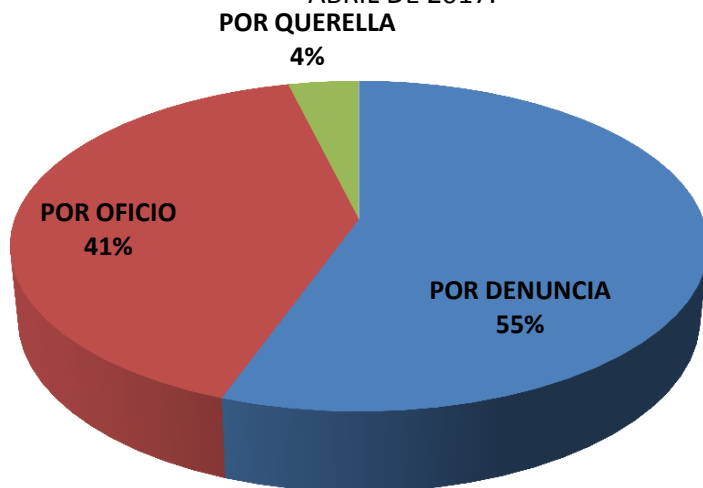
CUADRO N°1. CAUSAS INGRESADAS EN EL SEGUNDO DISTRITO JUDICIAL DE PANAMÁ, POR TIPO DE DENUNCIA, SEGÚN UNIDAD RECEPTORA: DEL 1 AL 30 DE ABRIL DE 2017.

UNIDAD RECEPTORA	TOTAL	TIPO DE DENUNCIA		
		POR DENUNCIA	POR OFICIO	POR QUERELLA
<b>TOTAL...</b>	<b>575</b>	<b>319</b>	<b>234</b>	<b>22</b>
Unidades de Atención Primarias Del Circuito Judicial de Coclé	314	172	129	13
Unidades de Atención Primarias Del Circuito Judicial de Veraguas	261	147	105	9

Fuente: Centro de Estadísticas del Ministerio Público de Panamá, Unidades Regionales de Coclé y Veraguas.

**MINISTERIO PÚBLICO**

GRÁFICO N°1. CAUSAS INGRESADAS EN EL SEGUNDO DISTRITO JUDICIAL DE PANAMÁ, POR TIPO DE DENUNCIA: DEL 1 AL 30 DE ABRIL DE 2017.



Fuente: Centro de Estadísticas del Ministerio Público de Panamá, Unidades Regionales de Coclé y Veraguas



**MINISTERIO PÚBLICO**

CUADRO N° 2. DENUNCIAS REGISTRADAS EN LOS DESPACHOS DEL SEGUNDO DISTRITO JUDICIAL DE PANAMÁ, POR CIRCUITO JUDICIAL, SEGÚN UNIDAD RECEPTORA: DEL 1 AL 30 DE ABRIL DE 2017.

Unidad Receptora	Total		CIRCUITO JUDICIAL			
			Coclé		Veraguas	
	Número	Porcentaje	Número	Porcentaje	Número	Porcentaje
<b>TOTAL...</b>	<b>575</b>	<b>100.0</b>	<b>314</b>	<b>100.0</b>	<b>261</b>	<b>100.0</b>
Sede Principal MP	234	40.7	107	34.1	127	48.7
Unidad Receptora Contra la propiedad Intelectual y delitos Informáticos	0	0.0	0	0.0	0	0.0
Fiscalía Anticorrupción	0	0.0	0	0.0	0	0.0
Fiscalía de Drogas	45	7.8	19	6.1	26	10.0
Dirección de Investigación Judicial	0	0.0	0	0.0	0	0.0
Personerías	296	51.5	188	59.9	108	41.4

Fuente: Centro de Estadísticas del Ministerio Público de Panamá, Unidades Regionales de Coclé y de Veraguas



**MINISTERIO PÚBLICO**

**CUADRO N° 3. DISTRIBUCIÓN DE LAS CAUSAS REGISTRADAS EN EL SEGUNDO  
DISTRITO JUDICIAL DE PANAMÁ, SEGÚN PROVINCIA Y DISTRITO DONDE  
OCURRIÓ EL HECHO: DEL 1 AL 30 DE ABRIL DE 2017.**

PROVINCIA Y DISTRITOS	NÚMERO	PORCENTAJE
<b>TOTAL...</b>	<b>575</b>	<b>100.0</b>
<b>Coclé</b>	<b>314</b>	<b>54.6</b>
Aguadulce	52	9.0
Antón	94	16.4
La Pintada	23	4.0
Natá	25	4.4
Olá	10	1.7
Penonomé	110	19.1
<b>Veraguas</b>	<b>261</b>	<b>45.4</b>
Atalaya	10	1.7
Calobre	8	1.4
Cañazas	15	2.6
La Mesa	11	1.9
Las Palmas	7	1.2
Mariato	8	1.4
Montijo	12	2.1
Río Jesús	2	0.4
San Francisco	10	1.7
Santa Fé	7	1.2
Santiago	146	25.4
Soná	25	4.4

Fuente: Centro de Estadísticas del Ministerio Público de Panamá, Unidades Regionales de Coclé y Veraguas.



**MINISTERIO PÚBLICO**

**CUADRO N°4. CAUSAS INGRESADAS EN EL SEGUNDO DISTRITO JUDICIAL DE PANAMÁ, POR CIRCUITO JUDICIAL , SEGÚN DELITO GENÉRICO: DEL 1 AL 30 DE ABRIL DE 2017.**

DELITO GENÉRICO	Total...		CIRCUITO JUDICIAL	
	NÚMERO	PORCENTAJE	COCLÉ	VERAGUAS
<b>TOTAL...</b>	<b>575</b>	<b>100.0</b>	<b>314</b>	<b>261</b>
Título I - Contra La Vida y La Integridad Personal	95	16.5	48	47
Título II - Delito Contra La Libertad	12	2.1	8	4
Título III - Delito Contra La Libertad E Integridad Sexual	56	9.7	36	20
Título IV - Delitos Contra El Honor de La Persona Natural	2	0.3	0	2
Título V - Delitos Contra El Orden Jurídico Familiar y El Estado Civil	160	27.8	105	55
Título VI - Contra El Patrimonio Económico	158	27.5	70	88
Título VII Delitos Contra El Orden Económico	9	1.6	9	0
Título VIII - Delito Contra La Seguridad Jurídica de Los Medios Electrónicos	1	0.2	1	0
Título IX - Delito Contra La Seguridad Colectiva	65	11.3	29	36
Título X - Delito Contra La Administración Pública	4	0.7	1	3
Título XI - Delitos Contra La Fe Pública	2	0.3	1	1
Título XII - Delitos Contra La Administración de Justicia	8	1.4	5	3
Título XIII - Delitos Contra El Ambiente y El Ordenamiento Territorial	3	0.5	1	2
Título XIV - Delitos Contra La Personalidad Jurídica del Estado	0	0.0	0	0
Título XV - Delitos Contra la Humanidad	0	0.0	0	0

**Fuente: Centro de Estadísticas del Ministerio Público de Panamá, Unidades Regionales de Coclé y Veraguas.**



## MINISTERIO PÚBLICO

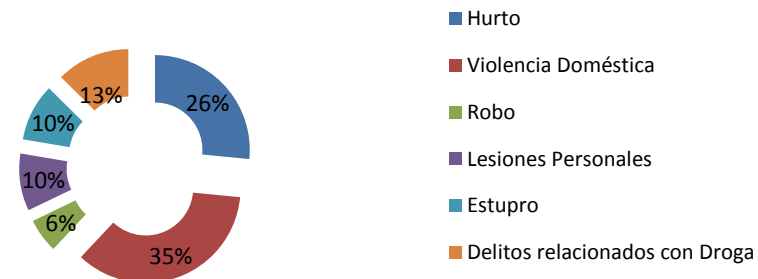
CUADRO N°5. DELITOS DE MAYOR INCIDENCIA REGISTRADOS EN EL SEGUNDO DISTRITO JUDICIAL DE PANAMÁ, POR CIRCUITO JUDICIAL, SEGÚN DELITO ESPECÍFICO: DEL 1 AL 30 DE ABRIL DE 2017

DELITOS ESPECIFICOS DE MAYOR INCIDENCIA	Total		CIRCUITO JUDICIAL	
	NÚMERO	PORCENTAJE	COCLÉ	VERAGUAS
<b>TOTAL...</b>	<b>358</b>	<b>100.0</b>	<b>194</b>	<b>164</b>
Hurto	95	26.5	38	57
Violencia Doméstica	127	35.5	80	47
Robo	21	5.9	11	10
Lesiones Personales	35	9.8	21	14
Estupro	35	9.8	25	10
Delitos relacionados con Droga	45	12.6	19	26

Fuente: Centro de Estadísticas del Ministerio Público de Panamá, Unidades Regionales de Coclé y Veraguas.

### MINISTERIO PÚBLICO

GRÁFICO N 2. DISTRIBUCIÓN DE LOS DELITOS DE MAYOR INCIDENCIA INGRESADAS EN EL SEGUNDO DISTRITO JUDICIAL DE PANAMÁ, POR DELITO ESPECÍFICO: DEL 1 AL 30 DE ABRIL DE 2017



Fuente: Centro de Estadísticas del Ministerio Público de Panamá, Unidades Regional de Coclé y Veraguas.



**MINISTERIO PÚBLICO**

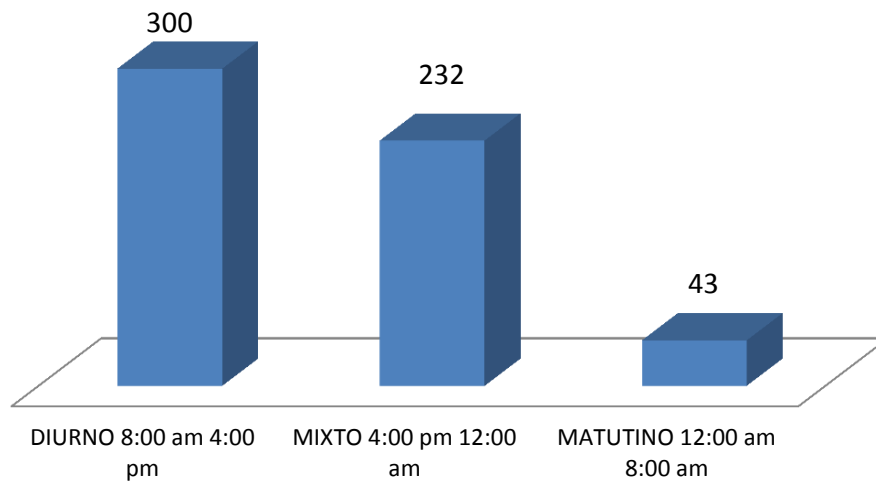
CUADRO N°6. CAUSAS INGRESADAS EN EL SEGUNDO DISTRITO JUDICIAL DE PANAMÁ, POR CIRCUITO JUDICIAL, SEGÚN TURNO: DEL 1 AL 30 DE ABRIL DE 2017.

TURNO	Total		CIRCUITO JUDICIAL	
	NÚMERO	PORCENTAJE	COCLÉ	VERAGUAS
<b>TOTAL...</b>	<b>575</b>	<b>100.0</b>	<b>314</b>	<b>261</b>
DIURNO 8:00 am 4:00 pm	300	52.2	159	141
MIXTO 4:00 pm 12:00 am	232	40.3	123	109
MATUTINO 12:00 am 8:00 am	43	7.5	32	11

Fuente: Centro de Estadísticas del Ministerio Público de Panamá, Unidades Regionales de Coclé y Veraguas.

**MINISTERIO PÚBLICO**

GRÁFICO N°3. DISTRIBUCIÓN PORCENTUAL DE LAS CAUSAS INGRESADAS EN EL SEGUNDO DISTRITO JUDICIAL DE PANAMÁ, POR TURNO: DEL 1 AL 30 DE ABRIL DE 2017.



Fuente: Centro de Estadísticas del Ministerio Público de Panamá, Unidades Regionales de Coclé y Veraguas.



**MINISTERIO PÚBLICO**

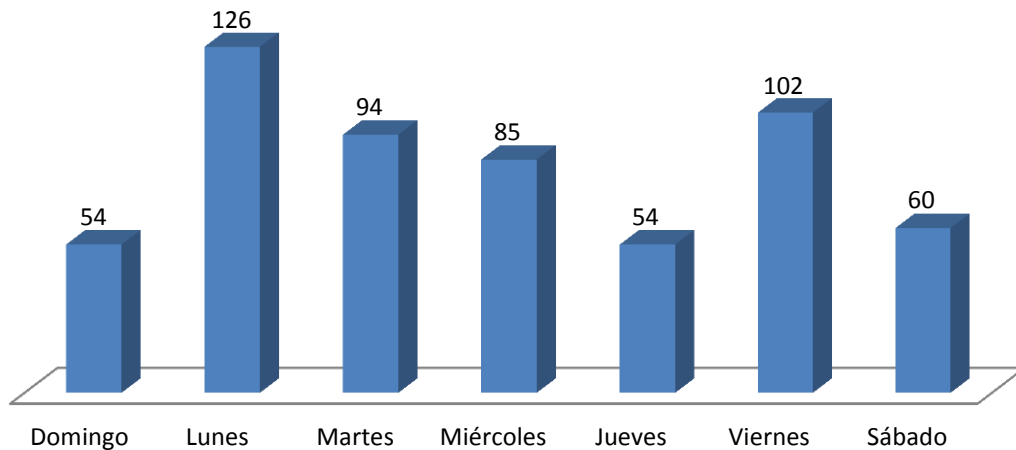
**CUADRO N°7. CAUSAS INGRESADAS EN EL SEGUNDO DISTRITO JUDICIAL DE PANAMÁ, POR CIRCUITO JUDICIAL, SEGÚN DÍA DE LA SEMANA: DEL 1 AL 30 DE ABRIL DE 2017.**

DÍA	Total		CIRCUITO JUDICIAL	
	NÚMERO	PORCENTAJE	COCLÉ	VERAGUAS
<b>TOTAL...</b>	<b>575</b>	<b>100.0</b>	<b>314</b>	<b>261</b>
Domingo	54	9.4	30	24
Lunes	126	21.9	71	55
Martes	94	16.3	36	58
Miércoles	85	14.8	54	31
Jueves	54	9.4	26	28
Viernes	102	17.7	58	44
Sábado	60	10.4	39	21

Fuente: Centro de Estadísticas del Ministerio Público de Panamá, Unidades Regionales de Coclé y Veraguas.

**MINISTERIO PÚBLICO**

**GRÁFICO N°4. CAUSAS INGRESADAS EN EL SEGUNDO DISTRITO JUDICIAL DE PANAMÁ, POR DÍA DE LA SEMANA: DEL 1 AL 30 DE ABRIL DE 2017.**



Fuente: Centro de Estadísticas del Ministerio Público de Panamá, Unidades Regionales de Coclé y Veraguas.



**MINISTERIO PÚBLICO**

CUADRO N° 8. NÚMERO DE AUDIENCIAS REALIZADAS EN EL SEGUNDO DISTRITO JUDICIAL DE PANAMÁ,  
POR CIRCUITO JUDICIAL, SEGÚN TIPO DE AUDIENCIA: DEL 1 AL 30 DE ABRIL DE 2017.

TIPO DE AUDIENCIAS	Total		CIRCUITO JUDICIAL	
	NÚMERO	PORCENTAJE	COCLÉ	VERAGUAS
<b>TOTAL...</b>	<b>1093</b>	<b>100.0</b>	<b>697</b>	<b>396</b>
Audiencias de Control Posterior	45	4.1	32	13
Audiencia de Disposición de Evidencia	15	1.4	13	2
Audiencia de Legalización de Aprehesión	44	4.0	20	24
Audiencia de Formulación De Imputación	207	18.9	131	76
Audiencia de Solicitud de Medida Cautelar	40	3.7	29	11
Audiencia de Reemplazo de Medida Cautelar	3	0.3	0	3
Audiencia Medidas de Protección	1	0.1	1	0
Audiencia de Validación de Acuerdo de Pena	49	4.5	30	19
Audiencia de Acusación	35	3.2	35	0
Audiencia de Suspensión Proceso Condicional Sujeto a Condiciones	38	3.5	6	32
Audiencia de Revocatoria de Proceso Condicional Sujeto a Condiciones	1	0.1	1	-
Audiencia de Derivación a Mediación	34	3.1	20	14
Audiencia de Validación de Acuerdo de mediación	13	1.2	8	5
Audiencia de Revisión de Acuerdo de mediación	0	0.0	0	0
Audiencia de Desistimiento	11	1.0	5	6
Audiencia de Revisión de Cumplimiento de la Sentencia	39	3.6	22	17
Audiencia de Verificación de cumplimiento de las condiciones del Proceso Sujeto a	75	6.9	66	9
Audiencia de Verificación de Medida Cautelar	3	0.3	0	3
Audiencia de Apelación	7	0.6	2	5
Audiencia de Solicitud de Cumplimiento	26	2.4	0	26
Audiencia de Verificación de Cumplimiento	41	3.8	0	41
Audiencia de Fase Intermedia	10	0.9	0	10
Otro Tipo de Solicitudes de Audiencias	356	32.6	276	80

Fuente: Centro de Estadísticas del Ministerio Público de Panamá, Unidades Regionales de Coclé y Veraguas





**MINISTERIO PÚBLICO**

**CUADRO N°9. NÚMERO DE IMPUTACIONES REGISTRADAS EN EL SEGUNDO DISTRITO JUDICIAL DE PANAMÁ, POR CIRCUITO JUDICIAL, SEGÚN DELITO GENÉRICO: DEL 1 AL 30 DE ABRIL DE 2017.**

DELITO GENÉRICO	Total		CIRCUITO JUDICIAL	
	NÚMERO	PORCENTAJE	COCLÉ	VERAGUAS
<b>TOTAL...</b>	<b>173</b>	<b>100.0</b>	<b>97</b>	<b>76</b>
Título I - Contra La Vida y La Integridad Personal	18	10.4	10	8
Título II - Delito Contra La Libertad	2	1.2	1	1
Título III - Delito Contra La Libertad E Integridad Sexual	25	14.5	19	6
Título IV - Delitos Contra El Honor de La Persona Natural	0	0.0	0	0
Título V - Delitos Contra El Orden Jurídico Familiar y El Estado Civil	54	31.2	30	24
Título VI - Contra El Patrimonio Económico	30	17.3	15	15
Título VII Delitos Contra El Orden Económico	10	5.8	7	3
Título VIII - Delito Contra La Seguridad Jurídica de Los Medios Electrónicos	0	0.0	0	0
Título IX - Delito Contra La Seguridad Colectiva	30	17.3	12	18
Título X - Delito Contra La Administración Pública	0	0.0	0	0
Título XI - Delitos Contra La Fe Pública	0	0.0	0	0
Título XII - Delitos Contra La Administración de Justicia	4	2.3	3	1
Título XIII - Delitos Contra El Ambiente y El Ordenamiento Territorial	0	0.0	0	0
Título XIV - Delitos Contra La Personalidad Jurídica del Estado	0	0.0	0	0
Título XV - Delitos Contra la Humanidad	0	0.0	0	0

**Fuente: Centro de Estadísticas del Ministerio Público de Panamá, Unidades Regionales de Coclé y Veraguas**



**MINISTERIO PÚBLICO**

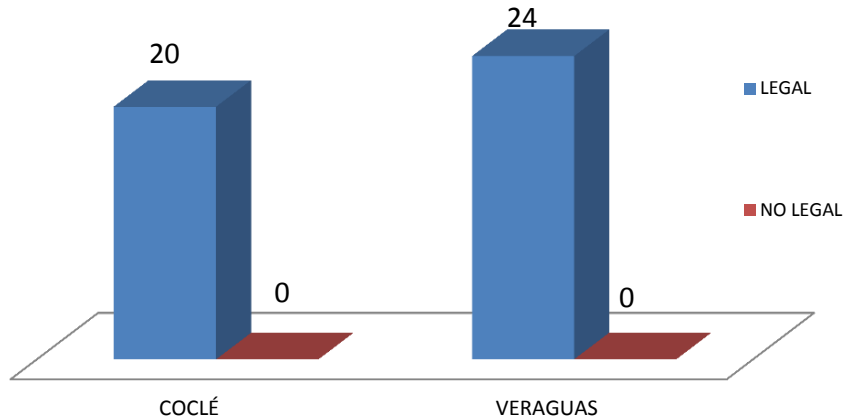
CUADRO N° 10. AUDIENCIAS DE CONTROL DE LEGALIZACIÓN DE APREHENSIONES REALIZADAS EN EL SEGUNDO DISTRITO JUDICIAL DE PANAMÁ, POR CIRCUITO JUDICIAL, SEGÚN TIPO DE DECISIÓN: DEL 1 AL 30 DE ABRIL DE 2017.

AUDIENCIA DE LEGALIDAD DE APREHENSIÓN	Total		CIRCUITO JUDICIAL	
	NÚMERO	PORCENTAJE	COCLÉ	VERAGUAS
<b>TOTAL...</b>	<b>44</b>	<b>100.0</b>	<b>20</b>	<b>24</b>
LEGAL	44	100.0	20	24
NO LEGAL	0	0.0	0	0

Fuente: Centro de Estadísticas del Ministerio Público de Panamá, Unidades Regionales de Coclé y Veraguas

**MINISTERIO PÚBLICO**

GRÁFICO N° 5. AUDIENCIAS DE CONTROL DE LEGALIZACIÓN DE APREHENSIONES REALIZADAS EN EL SEGUNDO DISTRITO JUDICIAL DE PANAMÁ, POR CIRCUITO JUDICIAL, SEGÚN TIPO DE DECISIÓN: DEL 1 AL 30 DE ABRIL DE 2017.



Fuente: Centro de Estadísticas del Ministerio Público de Panamá, Unidades Regionales de Coclé y Veraguas.

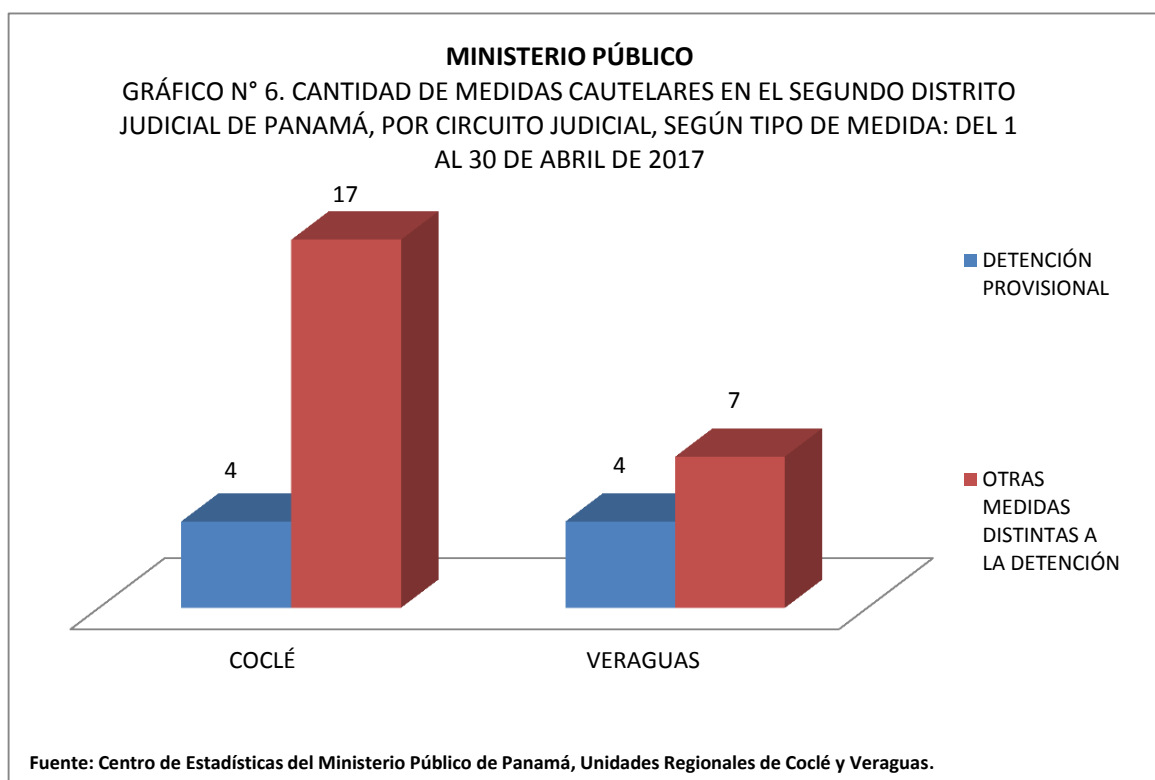


**MINISTERIO PÚBLICO**

**CUADRO N° 11. CANTIDAD DE MEDIDAS CAUTELARES EN EL SEGUNDO DISTRITO JUDICIAL DE PANAMÁ, POR CIRCUITO JUDICIAL , SEGÚN TIPO DE MEDIDAS: DEL 1 AL 30 DE ABRIL DE 2017**

TIPOS DE MEDIDAS	Total		CIRCUITO JUDICIAL	
	NÚMERO	PORCENTAJE	COCLÉ	VERAGUAS
<b>TOTAL...</b>	<b>32</b>	<b>100.0</b>	<b>21</b>	<b>11</b>
DETENCIÓN PROVISIONAL	8	25.0	4	4
OTRAS MEDIDAS DISTINTAS A LA DETENCIÓN	24	75.0	17	7

Fuente: Centro de Estadísticas del Ministerio Público de Panamá, Unidades Regionales de Coclé y Veraguas





**MINISTERIO PÚBLICO**

**CUADRO N° 12. SENTENCIAS REGISTRADAS EN EL SEGUNDO DISTRITO JUDICIAL DE PANAMÁ, POR CIRCUITO JUDICIAL, SEGÚN DELITO GENÉRICO: DEL 1 AL 30 DE ABRIL DE 2017.**

DELITO GENÉRICO	Total		CIRCUITO JUDICIAL	
	NÚMERO	PORCENTAJE	COCLÉ	VERAGUAS
<b>TOTAL...</b>	<b>60.0</b>	<b>100.0</b>	<b>37.0</b>	<b>23.0</b>
Título I - Contra La Vida y La Integridad Personal	8.0	13.3	5.0	3.0
Título II - Delito Contra La Libertad	2.0	3.3	2.0	0.0
Título III - Delito Contra La Libertad E Integridad Sexual	11.0	18.3	11.0	0.0
Título IV - Delitos Contra El Honor de La Persona Natural	0.0	0.0	0.0	0.0
Título V - Delitos Contra El Orden Jurídico Familiar y El Estado Civil	9.0	15.0	6.0	3.0
Título VI - Contra El Patrimonio Económico	15.0	25.0	5.0	10.0
Título VII Delitos Contra El Orden Económico	1.0	1.7	1.0	0.0
Título VIII - Delito Contra La Seguridad Jurídica de Los Medios Electrónicos	0.0	0.0	0.0	0.0
Título IX - Delito Contra La Seguridad Colectiva	13.0	21.7	6.0	7.0
Título X - Delito Contra La Administración Pública	0.0	0.0	0.0	0.0
Título XI - Delitos Contra La Fe Pública	1.0	1.7	1.0	0.0
Título XII - Delitos Contra La Administración de Justicia	0.0	0.0	0.0	0.0
Título XIII - Delitos Contra El Ambiente y El Ordenamiento Territorial	0.0	0.0	0.0	0.0
Título XIV - Delitos Contra La Personalidad Jurídica del Estado	0.0	0.0	0.0	0.0
Título XV - Delitos Contra la Humanidad	0.0	0.0	0.0	0.0

**Fuente: Centro de Estadísticas del Ministerio Público de Panamá, Unidades Regionales de Coclé y Veraguas.**



**MINISTERIO PÚBLICO**

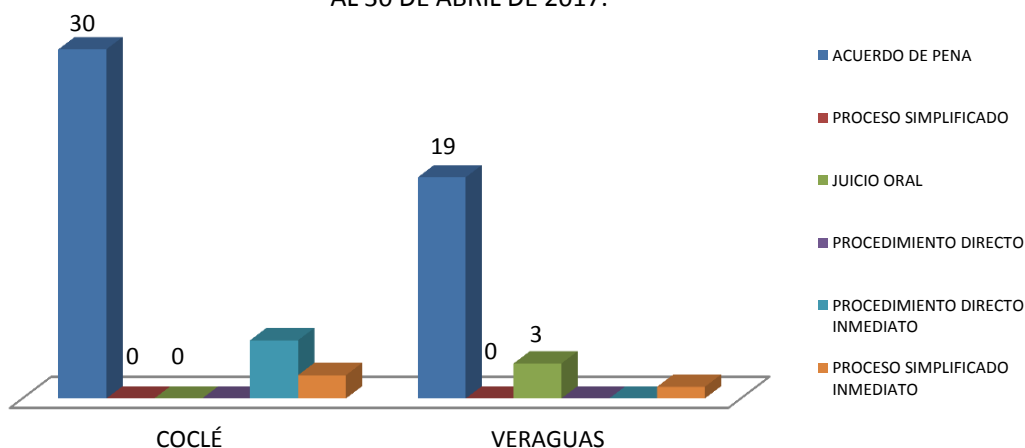
**CUADRO N° 13. NÚMERO DE SENTENCIAS REGISTRADAS EN EL SEGUNDO DISTRITO JUDICIAL DE PANAMÁ, POR CIRCUITO JUDICIAL, SEGÚN TIPO DE PROCEDIMIENTO APLICADO: DEL 1 AL 30 DE ABRIL DE 2017**

TIPO DE PROCEDIMIENTO	Total		CIRCUITO JUDICIAL	
	NÚMERO	PORCENTAJE	COCLÉ	VERAGUAS
<b>TOTAL...</b>	<b>60.0</b>	<b>100.0</b>	<b>37.0</b>	<b>23.0</b>
ACUERDO DE PENA	49.0	81.7	30.0	19.0
PROCESO SIMPLIFICADO	0.0	0.0	0.0	0.0
PROCEDIMIENTO DIRECTO	0.0	0.0	0.0	0.0
PROCEDIMIENTO DIRECTO INMEDIATO	5.0	8.3	5.0	0.0
PROCESO SIMPLIFICADO INMEDIATO	3.0	5.0	2.0	1.0
JUICIO ORAL	3.0	5.0	0.0	3.0

Fuente: Centro de Estadísticas del Ministerio Público de Panamá, Unidades Regionales de Coclé y Veraguas.

**MINISTERIO PÚBLICO**

**GRÁFICO N° 7. SENTENCIAS EMITIDAS EN EL SEGUNDO DISTRITO JUDICIAL DE PANAMÁ, POR TIPO DE PROCEDIMIENTO, SEGÚN CIRCUITO JUDICIAL: DEL 1 AL 30 DE ABRIL DE 2017.**



Fuente: Centro de Estadísticas del Ministerio Público de Panamá, Unidades Regionales de Coclé y Veraguas.



**MINISTERIO PÚBLICO**

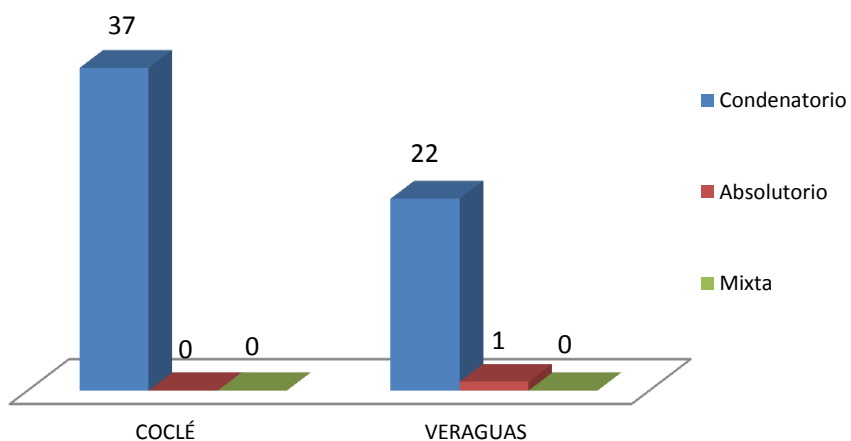
CUADRO N° 14. NÚMERO DE SENTENCIAS REGISTRADAS EN EL SEGUNDO DISTRITO JUDICIAL DE PANAMÁ, POR CIRCUITO JUDICIAL, SEGÚN TIPO DE FALLO: DEL 1 AL 30 DE ABRIL DE 2017

TIPO DE FALLO	Total		CIRCUITO JUDICIAL	
	NÚMERO	PORCENTAJE	COCLÉ	VERAGUAS
<b>TOTAL...</b>	<b>60.0</b>	<b>100.0</b>	<b>37.0</b>	<b>23.0</b>
Condenatorio	59.0	98.3	37.0	22.0
Absolutorio	1.0	1.7	0.0	1.0
Mixta	0.0	0.0	0.0	0.0

Fuente: Centro de Estadísticas del Ministerio Público de Panamá, Unidades Regionales de Coclé y Veraguas.

**MINISTERIO PÚBLICO**

GRÁFICO N° 8. NÚMERO DE SENTENCIAS REGISTRADAS EN EL SEGUNDO DISTRITO JUDICIAL DE PANAMÁ, POR CIRCUITO JUDICIAL, SEGÚN FALLO : DEL 1 AL 30 DE ABRIL DE 2017



Fuente: Centro de Estadísticas del Ministerio Público de Panamá, Unidades de Coclé y Veraguas.



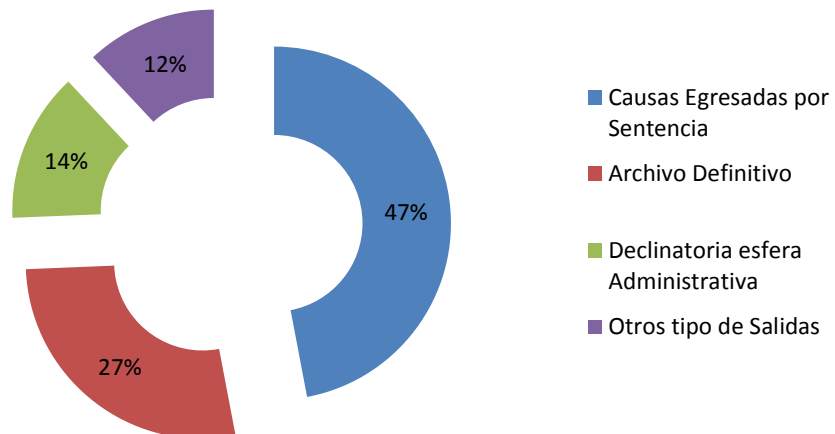
**MINISTERIO PÚBLICO**

**CUADRO N° 15. CAUSAS EGRESADAS REGISTRADAS EN EL SEGUNDO DISTRITO JUDICIAL DE PANAMÁ, POR CIRCUITO JUDICIAL, SEGÚN TIPO DE SALIDA: DEL 1 AL 30 DE ABRIL DE 2017**

TIPO DE SALIDA	Total		CIRCUITO JUDICIAL	
	NÚMERO	PORCENTAJE	COCLÉ	VERAGUAS
<b>TOTAL...</b>	<b>117.0</b>	<b>100.0</b>	<b>77.0</b>	<b>40.0</b>
Causas Egresadas por Sentencia	55.0	47.0	33.0	22.0
Archivo Definitivo	32.0	27.4	24.0	8.0
Declinatoria esfera Administrativa	16.0	13.7	9.0	7.0
Otros tipo de Salidas	14.0	12.0	11.0	3.0

Fuente: Centro de Estadísticas del Ministerio Público de Panamá, Unidades Regionales de Coclé y Veraguas.

**MINISTERIO PÚBLICO**  
**GRAFICO N° 9. CAUSAS EGRESADAS REGISTRADAS EN EL SEGUNDO DISTRITO JUDICIAL DE PANAMÁ, SEGÚN TIPO DE SALIDA: DEL 1 AL 30 DE ABRIL DE 2017**



Fuente: Centro de Estadísticas del Ministerio Público de Panamá, Unidades Regionales de Coclé y Veraguas.



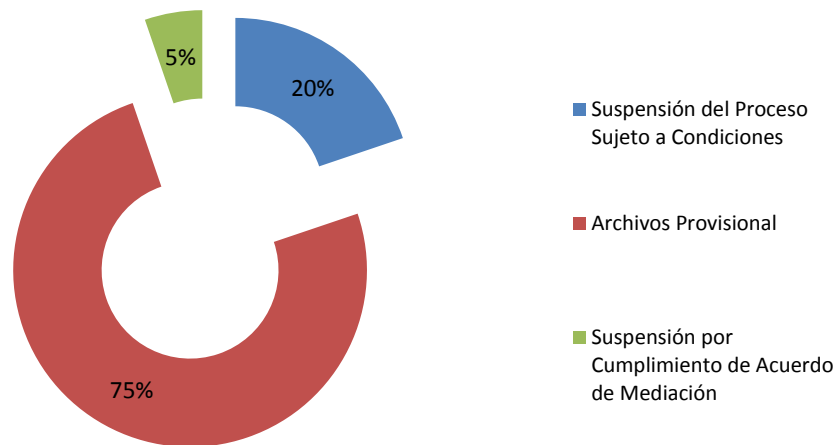
**MINISTERIO PÚBLICO**

CUADRO N° 16. CAUSAS SUSPENDIDAS REGISTRADAS EN EL SEGUNDO DISTRITO JUDICIAL DE PANAMÁ, POR CIRCUITO JUDICIAL, SEGÚN TIPO DE SUSPENSIÓN: DEL 1 AL 30 DE ABRIL DE 2017

TIPO DE SUSPENSIÓN	Total		CIRCUITO JUDICIAL	
	NÚMERO	PORCENTAJE	COCLÉ	VERAGUAS
<b>TOTAL...</b>	<b>323</b>	<b>100.0</b>	<b>180</b>	<b>143</b>
Suspensión del Proceso Sujeto a Condiciones	64	19.8	33	31
Archivos Provisional	242	74.9	135	107
Suspensión por Cumplimiento de Acuerdo de Mediación	17	5.3	12	5

Fuente: Centro de Estadísticas del Ministerio Público de Panamá, Unidades Regionales de Coclé y Veraguas.

**MINISTERIO PÚBLICO**  
**GRAFICO N° 10. DISTRIBUCIÓN PORCENTUAL DE LAS CAUSAS EN SUSPENSIÓN REGISTRADAS EN EL SEGUNDO DISTRITO JUDICIAL DE PANAMÁ, POR TIPO DE SUSPENSIÓN: DEL 1 AL 30 DE ABRIL DE 2017**



Fuente: Centro de Estadísticas del Ministerio Público de Panamá, Unidades Regionales de Coclé y Veraguas.





**MINISTERIO PÚBLICO**

**CUADRO N° 17. CAUSAS EGRESADAS POR MÉTODOS ALTERNOS DE SOLUCIÓN DE CONFLICTO REGISTRADAS EN EL SEGUNDO DISTRITO JUDICIAL DE PANAMÁ, POR CIRCUITO JUDICIAL, SEGÚN DELITO GENÉRICO: DEL 1 AL 30 DE ABRIL DE 2017.**

DELITO GENÉRICO	Total		CIRCUITO JUDICIAL	
	NÚMERO	PORCENTAJE	COCLÉ	VERAGUAS
<b>TOTAL...</b>	<b>144</b>	<b>100.0</b>	<b>82</b>	<b>62</b>
Titulo I - Contra La Vida y La Integridad Personal	18	12.5	9	9
Titulo II - Delito Contra La Libertad	2	1.4	2	0
Titulo III - Delito Contra La Libertad E Integridad Sexual	24	16.7	21	3
Titulo IV - Delitos Contra El Honor de La Persona Natural	0	0.0	0	0
Titulo V - Delitos Contra El Orden Jurídico Familiar y El Estado Civil	48	33.3	26	22
Titulo VI - Contra El Patrimonio Económico	24	16.7	12	12
Título VII Delitos Contra El Orden Económico	6	4.2	5	1
Titulo VIII - Delito Contra La Seguridad Jurídica de Los Medios Electrónicos	0	0.0	0	0
Título IX - Delito Contra La Seguridad Colectiva	21	14.6	6	15
Titulo X - Delito Contra La Administración Pública	0	0.0	0	0
Titulo XI - Delitos Contra La Fe Pública	1	0.7	1	0
Titulo XII - Delitos Contra La Administración de Justicia	0	0.0	0	0
Titulo XIII - Delitos Contra El Ambiente y El Ordenamiento Territorial	0	0.0	0	0
Titulo XIV - Delitos Contra La Personalidad Jurídica del Estado	0	0.0	0	0
Titulo XV - Delitos Contra la Humanidad	0	0.0	0	0

**Fuente: Centro de Estadísticas del Ministerio Público de Panamá, Unidades Regionales Coclé y Veraguas.**



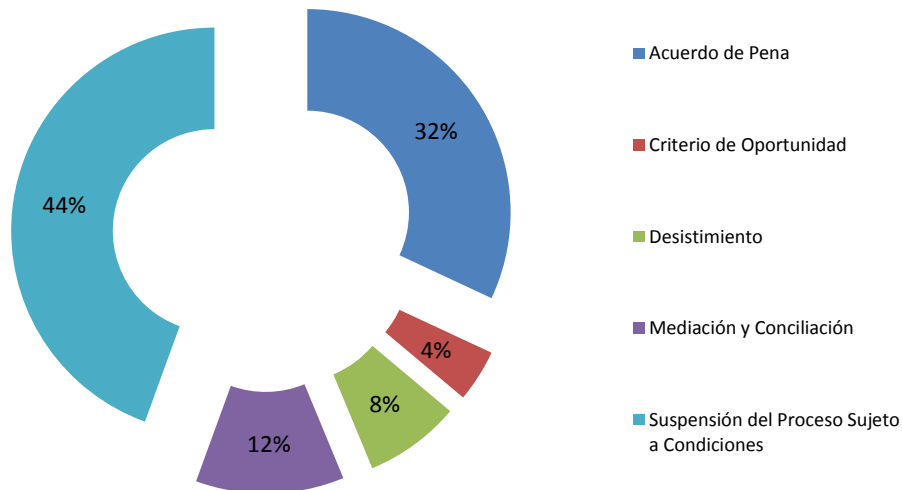
**MINISTERIO PÚBLICO**

**CUADRO N° 18. CAUSAS EGRESADAS POR MÉTODOS ALTERNOS DE SOLUCIÓN DE CONFLICTOS REGISTRADAS EN EL SEGUNDO DISTRITO JUDICIAL DE PANAMÁ, POR CIRCUITO JUDICIAL, SEGÚN TIPO: DEL 1 AL 30 DE ABRIL DE 2017**

TIPO	Total		CIRCUITO JUDICIAL	
	NÚMERO	PORCENTAJE	COCLÉ	VERAGUAS
<b>TOTAL...</b>	<b>144</b>	<b>100.0</b>	<b>82</b>	<b>62</b>
Acuerdo de Pena	46	31.9	28	18
Criterio de Oportunidad	6	4.2	4	2
Desistimiento	11	7.6	5	6
Mediación y Conciliación	17	11.8	12	5
Suspensión del Proceso Sujeto a Condiciones	64	44.4	33	31

Fuente: Centro de Estadísticas del Ministerio Público de Panamá, Unidades Regionales de Coclé y Veraguas.

**MINISTERIO PÚBLICO**  
**GRAFICO N° 11. CAUSAS EGRESADAS POR MÉTODOS ALTERNOS DE SOLUCIÓN DE CONFLICTO REGISTRADAS EN EL SEGUNDO DISTRITO JUDICIAL DE PANAMÁ, POR TIPO: DEL 1 AL 30 DE ABRIL DE 2017**



Fuente: Centro de Estadísticas del Ministerio Público de Panamá, Unidades Regionales Coclé y Veraguas.



### MINISTERIO PÚBLICO

CUADRO N° 19. ARCHIVOS PROVISIONALES REGISTRADOS EN EL SEGUNDO DISTRITO JUDICIAL DE PANAMÁ, POR CIRCUITO JUDICIAL, SEGÚN DELITO GENÉRICO: DEL 1 AL 30 DE ABRIL DE 2017.

DELITO GENÉRICO	Total		CIRCUITO JUDICIAL	
	NÚMERO	PORCENTAJE	COCLÉ	VERAGUAS
<b>TOTAL...</b>	<b>242</b>	<b>100.0</b>	<b>135</b>	<b>107</b>
Título I - Contra La Vida y La Integridad Personal	16	6.6	5	11
Título II - Delito Contra La Libertad	5	2.1	4	1
Título III - Delito Contra La Libertad E Integridad Sexual	11	4.5	4	7
Título IV - Delitos Contra El Honor de La Persona Natural	1	0.4	0	1
Título V - Delitos Contra El Orden Jurídico Familiar y El Estado Civil	61	25.2	45	16
Título VI - Contra El Patrimonio Económico	109	45.0	57	52
Título VII Delitos Contra El Orden Económico	15	6.2	9	6
Título VIII - Delito Contra La Seguridad Jurídica de Los Medios Electrónicos	0	0.0	0	0
Título IX - Delito Contra La Seguridad Colectiva	18	7.4	7	11
Título X - Delito Contra La Administración Pública	1	0.4	1	0
Título XI - Delitos Contra La Fe Pública	3	1.2	2	1
Título XII - Delitos Contra La Administración de Justicia	1	0.4	1	0
Título XIII - Delitos Contra El Ambiente y El Ordenamiento Territorial	1	0.4	0	1
Título XIV - Delitos Contra La Personalidad Jurídica del Estado	0	0.0	0	0
Título XV- Delitos Contra la Humanidad	0	0.0	0	0

Fuente: Centro de Estadísticas del Ministerio Público de Panamá, Unidades Regionales de Coclé y Veraguas.