



MINISTERIO PÚBLICO

CUADRO N°1. CAUSAS INGRESADAS EN EL CUARTO DISTRITO JUDICIAL DE PANAMÁ, POR TIPO, SEGÚN PROVINCIA: DEL 1 AL 30 DE ABRIL DE 2017

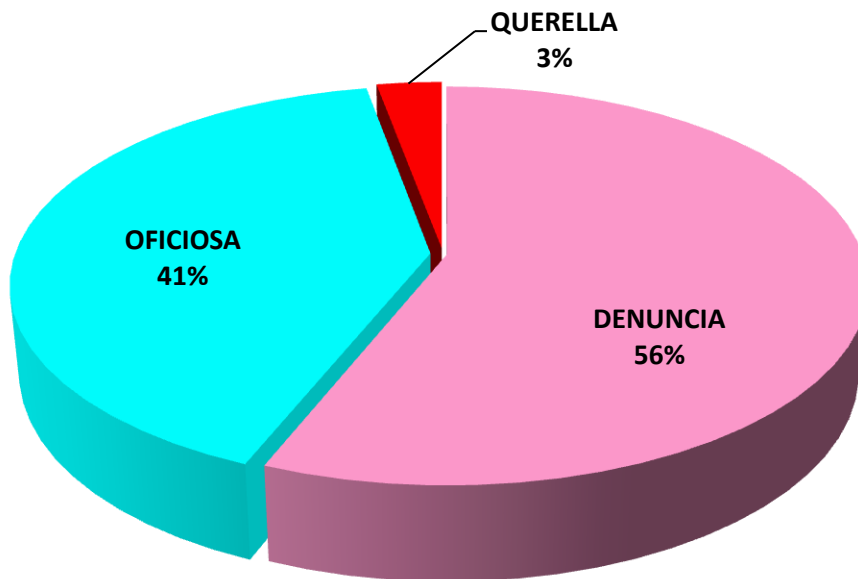
UNIDAD RECEPTORA	TOTAL	TIPO		
		DENUNCIA	OFICIOSA	QUERELLA
TOTAL...	342	192	140	10
HERRERA	166	93	65	8
LOS SANTOS	176	99	75	2

Fuente: Centro de Estadísticas, Ministerio Público/Unidades Regionales de Herrera y Los Santos.

Nota: (p) se refiere a los datos preliminares

MINISTERIO PÚBLICO

GRÁFICO N°1. CAUSAS INGRESADAS EN EL CUARTO DISTRITO JUDICIAL DE PANAMÁ, POR TIPO, SEGÚN PROVINCIA: DEL 1 AL 30 DE ABRIL DE 2017



Fuente: Centro de Estadísticas, Ministerio Público/Unidades Regionales de Herrera y Los Santos.



MINISTERIO PÚBLICO

CUADRO N° 2. DISTRIBUCIÓN DE LAS CAUSAS REGISTRADAS EN EL CUARTO DISTRITO JUDICIAL DE PANAMÁ, SEGÚN PROVINCIA Y DISTRITO: DEL 1 AL 30 DE ABRIL DE 2017

DISTRITOS	NÚMERO	PORCENTAJE
TOTAL...	342	100%
HERRERA	166	<u>49%</u>
Chitré	113	33.0%
Las Minas	6	1.8%
Los Pozos	7	2.0%
Ocú	10	2.9%
Parita	10	2.9%
Pesé	11	3.2%
Santa María	9	2.6%
LOS SANTOS	176	<u>51%</u>
Guararé	12	3.5%
Las Tablas	61	17.8%
La Villa de Los Santos	58	17.0%
Macaracas	8	2.3%
Pedasí	14	4.1%
Pocrí	8	2.3%
Tonosí	15	4.4%

Fuente: Centro de Estadísticas, Ministerio Público/Unidades Regionales de Herrera y Los Santos.

Nota: (p) se refiere a los datos preliminares



MINISTERIO PÚBLICO

**CUADRO N°3. CAUSAS INGRESADAS, EN EL CUARTO DISTRITO JUDICIAL DE PANAMÁ, POR PROVINCIA,
SEGÚN DELITO GENERICO: DEL 1 AL 30 DE ABRIL DE 2017**

DELITO GENÉRICO	NÚMERO	PORCENTAJE	HERRERA	LOS SANTOS
TOTAL...	342	100%	166	176
Título I - Contra La Vida y La Integridad Personal	24	7.0%	12	12
Título II - Delito Contra La Libertad	8	2.3%	2	6
Título III - Delito Contra La Libertad E Integridad Sexual	16	4.7%	3	13
Título IV - Delitos Contra El Honor de La Persona Natural	0	0.0%	0	0
Título V - Delitos Contra El Orden Jurídico Familiar y El Estado Civil	83	24.3%	51	32
Título VI - Contra El Patrimonio Económico	107	31.3%	46	61
Título VII - Delitos Contra El Orden Económico	9	2.6%	9	0
Título VIII - Delito Contra La Seguridad Jurídica de Los Medios Electrónicos	0	0.0%	0	0
Título IX - Delito Contra La Seguridad Colectiva	82	24.0%	35	47
Título X- Delito Contra La Administración Pública	2	0.6%	1	1
Título XI - Delitos Contra La Fe Pública	5	1.5%	3	2
Título XII - Delitos Contra La Administración de Justicia	5	1.5%	3	2
Título XIII - Delitos Contra El Ambiente y El Ordenamiento Territorial	1	0.3%	1	0
Título XIV - Delitos Contra La Personalidad Jurídica del Estado	0	0.0%	0	0
Título XV - Delitos Contra La Humanidad	0	0.0%	0	0

Fuente: Centro de Estadísticas, Ministerio Público/Unidades Regionales de Herrera y Los Santos.

Nota: (p) se refiere a los datos preliminares



MINISTERIO PÚBLICO

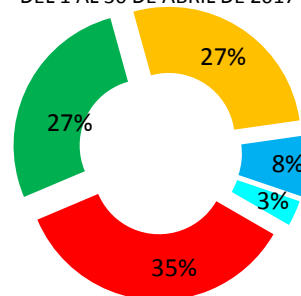
**CUADRO N°4. CAUSAS INGRESADAS EN EL CUARTO DISTRITO JUDICIAL DE PANAMÁ, POR PROVINCIA, SEGÚN DELITOS DE MAYOR INCIDENCIA:
DEL 1 AL 30 DE ABRIL DE 2017**

DELITO ESPECIFICO	NÚMERO	PORCENTAJE	HERRERA	LOS SANTOS
TOTAL...	255	100%	127	132
Hurto	90	35.3%	36	54
Violencia Doméstica	69	27.1%	42	27
Delitos Relacionados Con Drogas	69	27.1%	30	43
Lesiones Personales	19	7.5%	11	8
Retención Indevida de Cuotas	8	3.1%	8	0

Fuente: Centro de Estadísticas, Ministerio Público/Unidades Regionales de Herrera y Los Santos.

Nota: (p) se refiere a los datos preliminares

MINISTERIO PÚBLICO
GRÁFICO N°2. CAUSAS INGRESADAS EN EL CUARTO DISTRITO JUDICIAL DE PANAMÁ, POR PROVINCIA, SEGÚN DELITOS DE MAYOR INCIDENCIA:
DEL 1 AL 30 DE ABRIL DE 2017



- Hurto
- Violencia Doméstica
- Delitos Relacionados Con Drogas
- Lesiones Personales
- Retención Indevida de Cuotas

Fuente: Centro de Estadísticas, Ministerio Público/Unidades Regionales de Herrera y Los Santos.



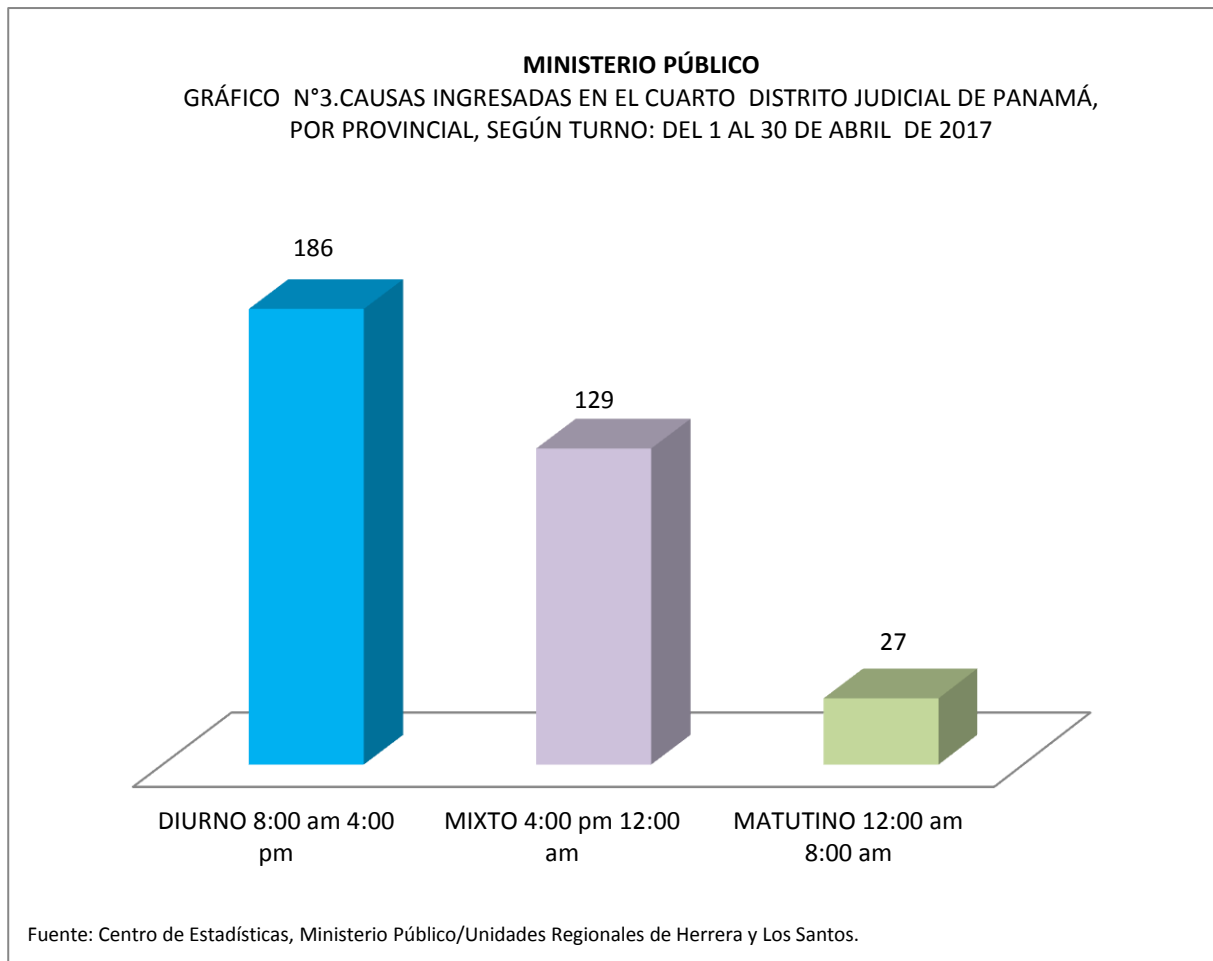
MINISTERIO PÚBLICO

CUADRO N°5. CAUSAS INGRESADAS EN EL CUARTO DISTRITO JUDICIAL DE PANAMÁ, POR PROVINCIA, SEGÚN TURNO: DEL 1 AL 30 DE ABRIL DE 2017

TURNO	NÚMERO	PORCENTAJE	HERRERA	LOS SANTOS
TOTAL...	342	100	166	176
DIURNO 8:00 am 4:00 pm	186	54	93	93
MIXTO 4:00 pm 12:00 am	129	38	58	71
MATUTINO 12:00 am 8:00 am	27	8	15	12

Fuente: Centro de Estadísticas, Ministerio Público/Unidades Regionales de Herrera y Los Santos.

Nota: (p) se refiere a los datos preliminares





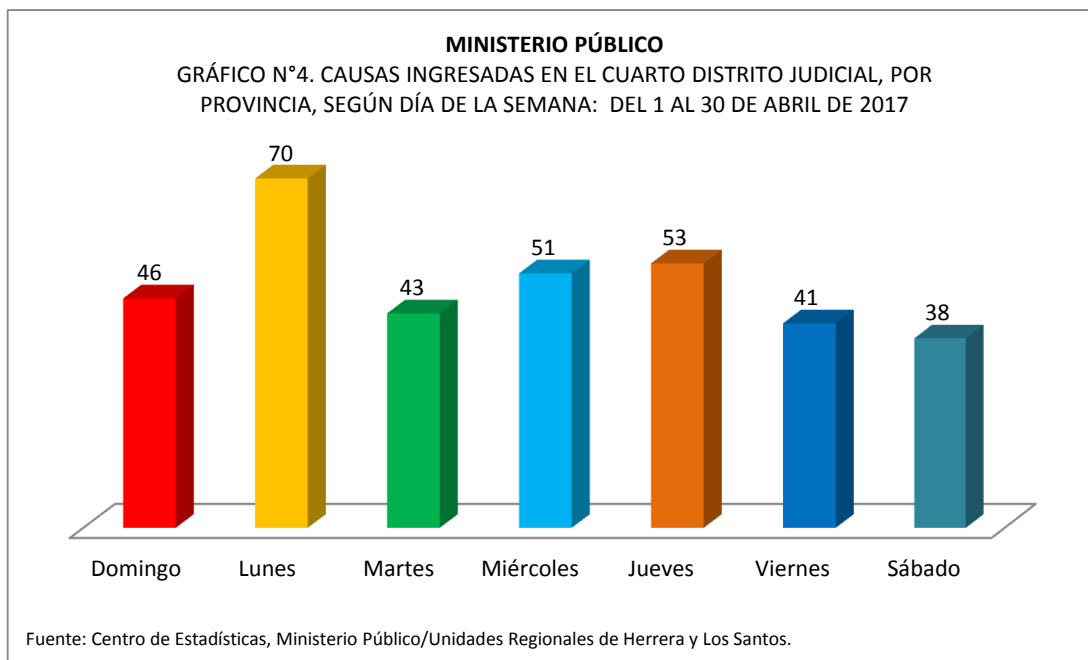
MINISTERIO PÚBLICO

CUADRO N°6. CAUSAS INGRESADAS EN EL CUARTO DISTRITO JUDICIAL DE PANAMÁ, POR PROVINCIA, SEGÚN DÍA DE LA SEMANA: DEL 1 AL 30 DE ABRIL DE 2017

DÍA	NÚMERO	PORCENTAJE	HERRERA	LOS SANTOS
TOTAL...	342	100.0%	166	176
Domingo	46	13.5%	13	33
Lunes	70	20.5%	31	39
Martes	43	12.6%	20	23
Miércoles	51	14.9%	30	21
Jueves	53	15.5%	27	26
Viernes	41	12.0%	23	18
Sábado	38	11.1%	22	16

Fuente: Centro de Estadísticas, Ministerio Público/Unidades Regionales de Herrera y Los Santos.

Nota: (p) se refiere a los datos preliminares





MINISTERIO PÚBLICO

CUADRO N° 7. NÚMERO DE AUDIENCIAS REALIZADAS EN EL CUARTO DISTRITO JUDICIAL DE PANAMÁ,
POR PROVINCIA, SEGÚN TIPO DE AUDIENCIA: DEL 1 AL 30 DE ABRIL DE 2017

TIPO DE AUDIENCIAS	NÚMERO	PORCENTAJE	HERRERA	LOS SANTOS
TOTAL...	747	100%	353	394
Apelación	5	0.7%	1	4
Control Posterior	18	2.4%	16	2
Derivación a Mediación	23	3.1%	15	8
Desistimiento	8	1.1%	4	4
Disposición de Evidencia	12	1.6%	1	11
Fase Intermedia	6	0.8%	0	6
Formulación de Acusación	48	6.4%	13	35
Formulación De Imputación	129	17.3%	58	71
Lectura de Sentencia	48	6.4%	23	25
Legalización de la Aprehensión	80	10.7%	32	48
Medida Cautelar	11	1.5%	6	5
Medida de Protección	3	0.4%	1	2
Reemplazo de Medida Cautelar	2	0.3%	2	0
Revisión de Acuerdo de mediación	0	0.0%	0	0
Revisión de Cumplimiento de la Sentencia	2	0.3%	1	1
Revocatoria de Proceso Condicional Sujeto a Condiciones	15	2.0%	0	15
Solicitud de Cumplimiento	0	0.0%	0	0
Suspensión Condicional del Proceso	52	7.0%	21	31
Validación de Acuerdo	0	0.0%	0	0
Validación de Acuerdo de Mediación	11	1.5%	8	3
Verificación de Cumplimiento	0	0.0%	0	0
Verificación de cumplimiento de la suspensión condicional	2	0.3%	2	0
Verificación de Medida Cautelar	0	0.0%	0	0
Otras Solicitudes	272	36.4%	149	123

Fuente: Centro de Estadísticas, Ministerio Público/Unidades Regionales de Herrera y Los Santos.

Nota: (p) se refiere a los datos preliminares



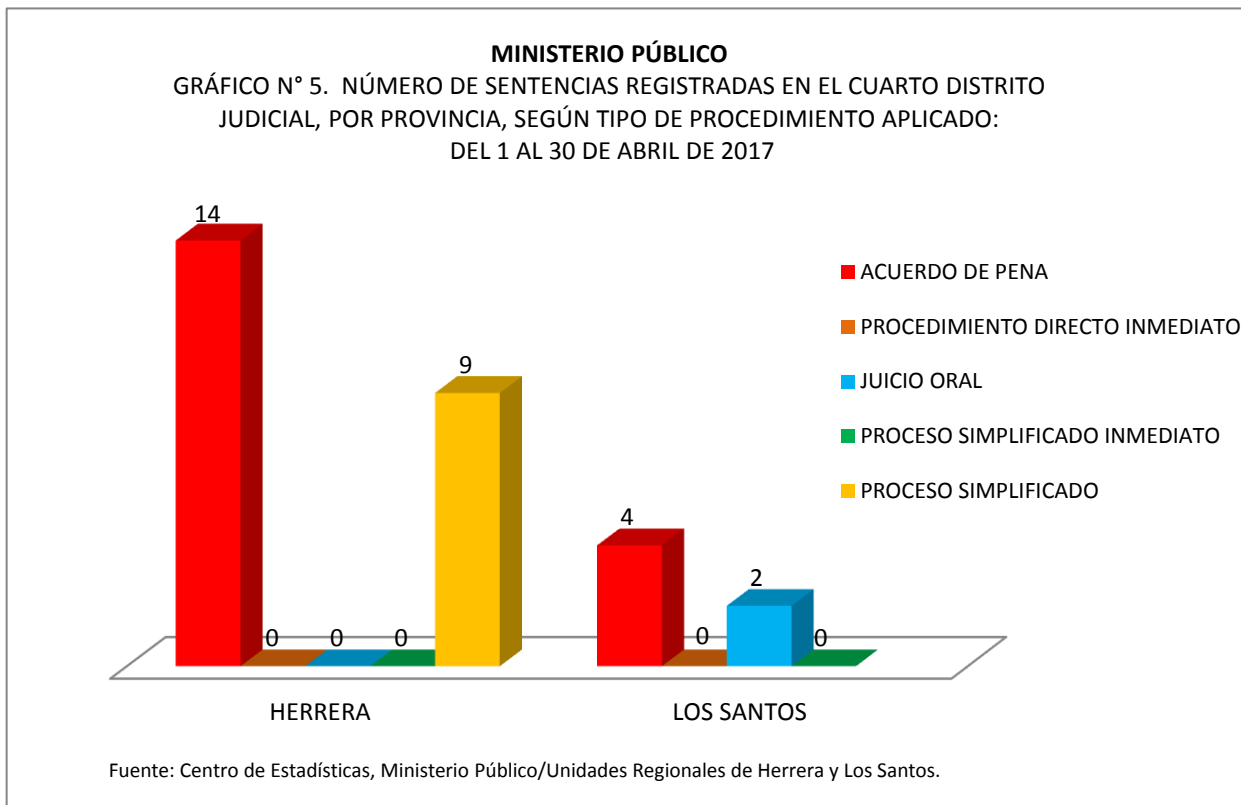
MINISTERIO PÚBLICO

CUADRO N° 8. NÚMERO DE SENTENCIAS REGISTRADAS EN EL CUARTO DISTRITO JUDICIAL DE PANAMÁ, POR PROVINCIA, SEGÚN TIPO DE PROCEDIMIENTO APLICADO: DEL 1 AL 30 DE ABRIL DE 2017

SENTENCIAS	NÚMERO	PORCENTAJE	HERRERA	LOS SANTOS
TOTAL...	51	100%	23	28
ACUERDO DE PENA	18	35.3%	14	4
PROCESO SIMPLIFICADO	28	54.9%	9	19
PROCEDIMIENTO DIRECTO	3	5.9%	0	3
PROCEDIMIENTO DIRECTO INMEDIATO	0	0.0%	0	0
PROCESO SIMPLIFICADO INMEDIATO	0	0.0%	0	0
JUICIO ORAL	2	3.9%	0	2

Fuente: Centro de Estadísticas, Ministerio Público/Unidades Regionales de Herrera y Los Santos.

Nota: (p) se refiere a los datos preliminares





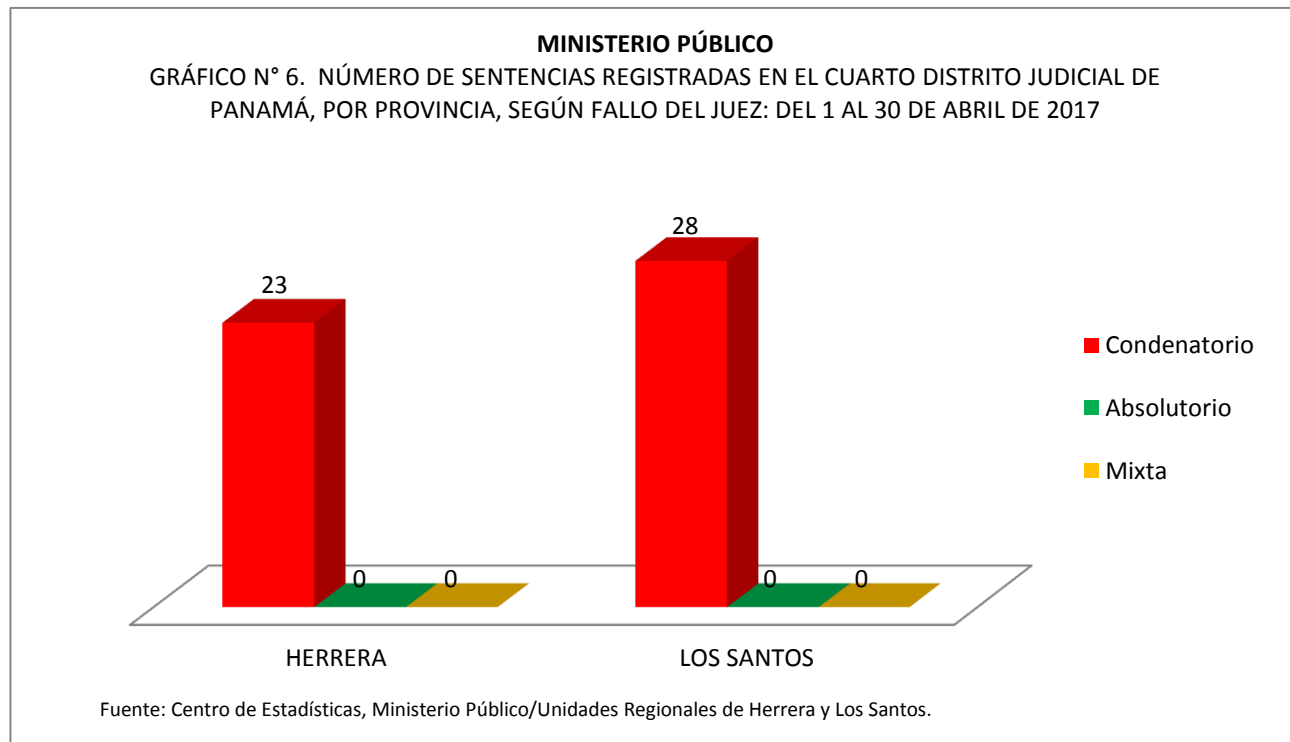
MINISTERIO PÚBLICO

CUADRO N° 9. NÚMERO DE SENTENCIAS REGISTRADAS EN EL CUARTO DISTRITO JUDICIAL DE PANAMÁ, POR PROVINCIA, SEGÚN FALLO DEL JUEZ: DEL 1 AL 30 DE ABRIL DE 2017

SENTENCIAS	NÚMERO	PORCENTAJE	HERRERA	LOS SANTOS
TOTAL...	51	100%	23	28
Condenatorio	51	100.0%	23	28
Absolutorio	0	0.0%	0	0
Mixta	0	0.0%	0	0

Fuente: Centro de Estadísticas, Ministerio Público/Unidades Regionales de Herrera y Los Santos.

Nota: (p) se refiere a los datos preliminares





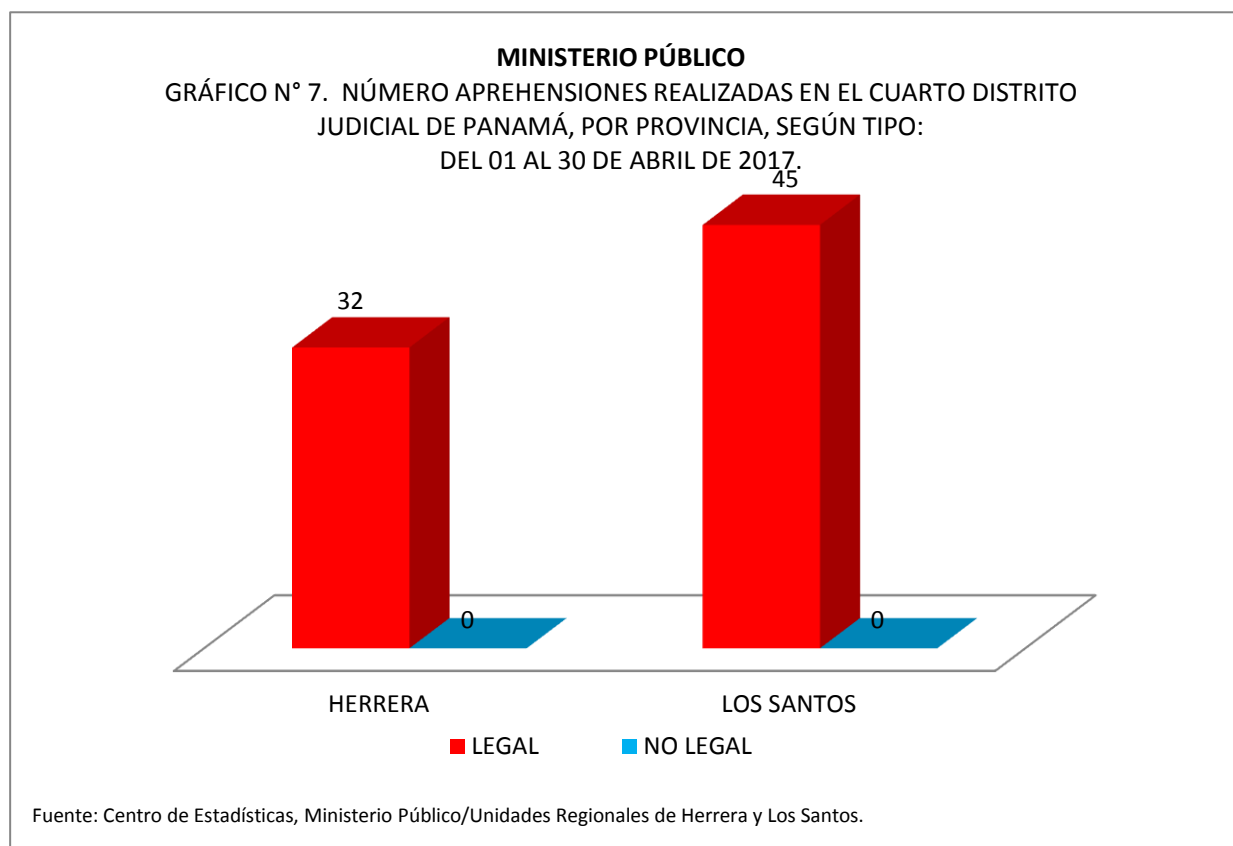
MINISTERIO PÚBLICO

CUADRO N° 10. NÚMERO APREHENSIONES REALIZADAS EN EL CUARTO DISTRITO JUDICIAL DE PANAMÁ, POR PROVINCIA, SEGÚN TIPO: DEL 01 AL 30 DE ABRIL DE 2017.

AUDIENCIA DE LEGALIDAD DE APREHENSIÓN	NÚMERO	PORCENTAJE	HERRERA	LOS SANTOS
TOTAL...	77	100%	32	45
LEGAL	77	100.0%	32	45
NO LEGAL	0	0.0%	0	0

Fuente: Centro de Estadísticas, Ministerio Público/Unidades Regionales de Herrera y Los Santos.

Nota: (p) se refiere a los datos preliminares





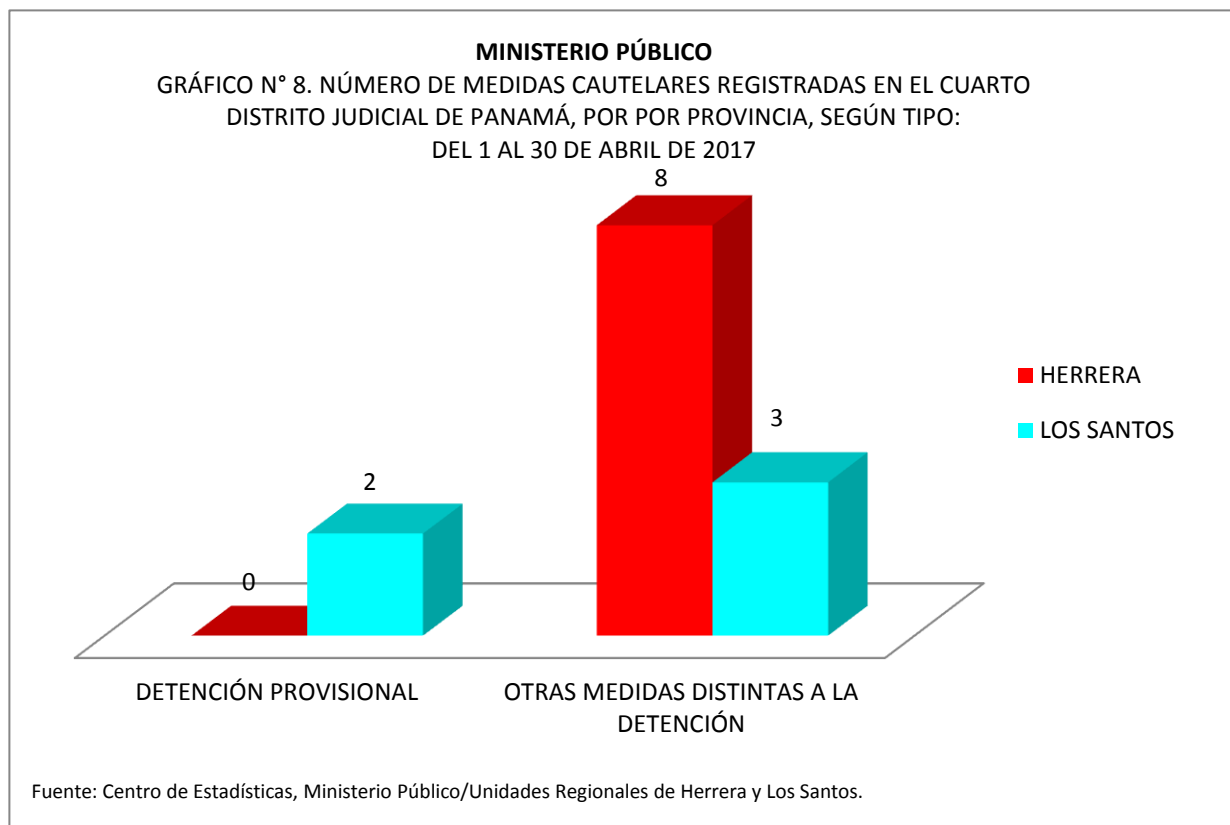
MINISTERIO PÚBLICO

CUADRO N° 11. NÚMERO DE MEDIDAS CAUTELARES REGISTRADAS EN EL CUARTO DISTRITO JUDICIAL DE PANAMÁ, POR POR PROVINCIA, SEGÚN TIPO: DEL 1 AL 30 DE ABRIL DE 2017

CIRCUITO JUDICIAL	NÚMERO	PORCENTAJE	DETENCIÓN PROVISIONAL	OTRAS MEDIDAS DISTINTAS A LA DETENCIÓN
TOTAL...	13	100%	2	11
HERRERA	8	61.5%	0	8
LOS SANTOS	5	38.5%	2	3

Fuente: Centro de Estadísticas, Ministerio Público/Unidades Regionales de Herrera y Los Santos.

Nota: (p) se refiere a los datos preliminares





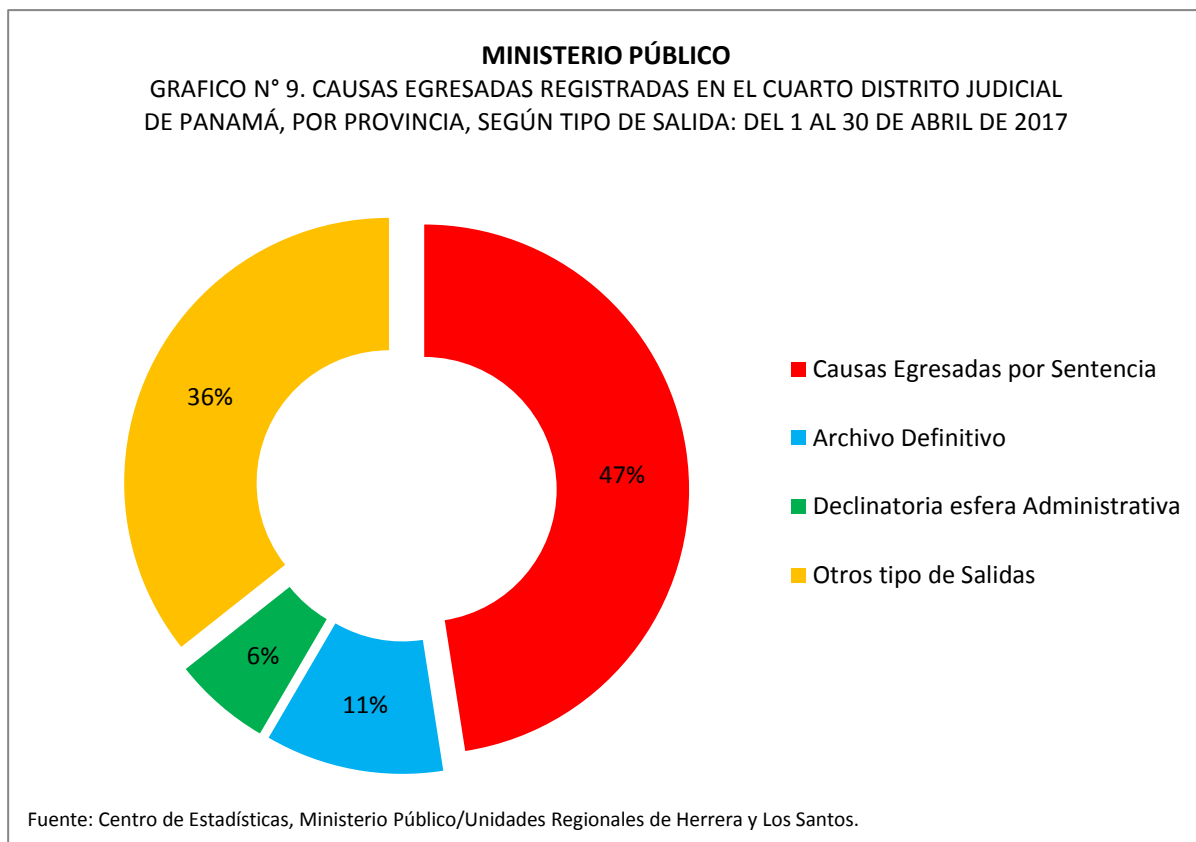
MINISTERIO PÚBLICO

CUADRO N° 12. CAUSAS EGRESADAS REGISTRADAS EN EL CUARTO DISTRITO JUDICIAL DE PANAMÁ, POR PROVINCIA, SEGÚN TIPO DE SALIDA: DEL 1 AL 30 DE ABRIL DE 2017

	NÚMERO	PORCENTAJE	HERRERA	LOS SANTOS
TOTAL...	101	100%	57	44
Causas Egresadas por Sentencia	48	47.5%	23	25
Archivo Definitivo	11	10.9%	4	7
Declinatoria esfera Administrativa	6	5.9%	4	2
Otros tipo de Salidas	36	35.6%	26	10

Fuente: Centro de Estadísticas, Ministerio Público/Unidades Regionales de Herrera y Los Santos.

Nota: (p) se refiere a los datos preliminares





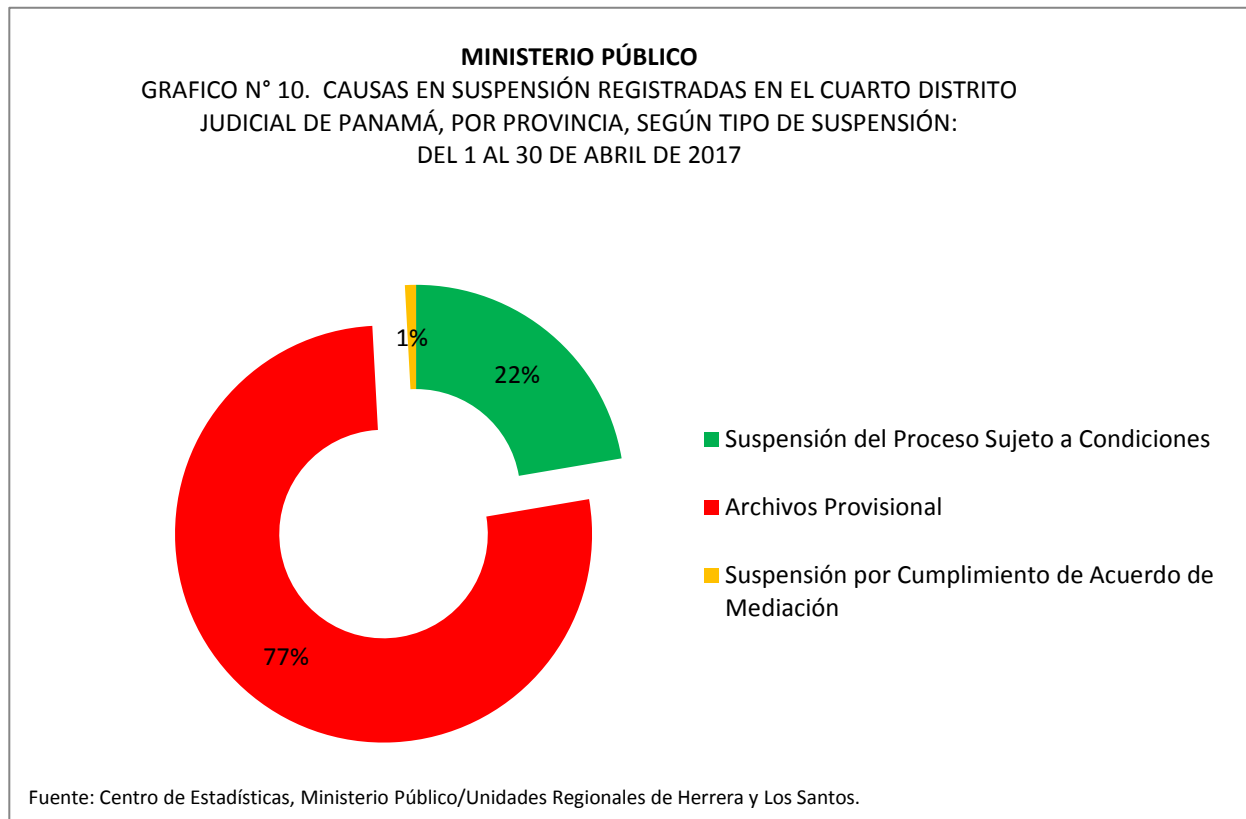
MINISTERIO PÚBLICO

CUADRO N° 13. CAUSAS EN SUSPENSIÓN REGISTRADAS EN EL CUARTO DISTRITO JUDICIAL DE PANAMÁ, POR PROVINCIA, SEGÚN TIPO DE SUSPENSIÓN: DEL 1 AL 30 DE ABRIL DE 2017

	NÚMERO	PORCENTAJE	HERRERA	LOS SANTOS
TOTAL...	233	100%	119	114
Suspensión del Proceso Sujeto a Condiciones	52	22.3%	23	29
Archivos Provisional	179	76.8%	94	85
Suspensión por Cumplimiento de Acuerdo de Mediación	2	0.9%	2	0

Fuente: Centro de Estadísticas, Ministerio Público/Unidades Regionales de Herrera y Los Santos.

Nota: (p) se refiere a los datos preliminares





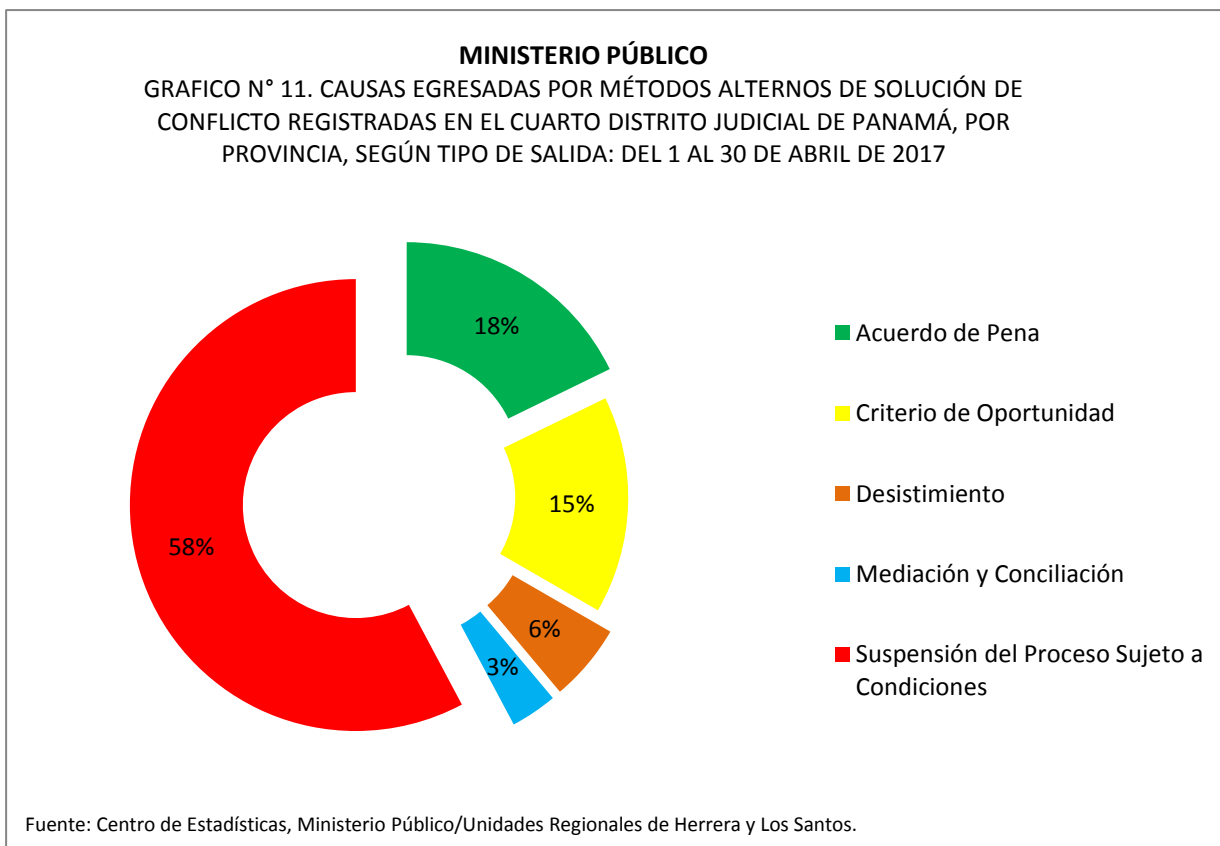
MINISTERIO PÚBLICO

CUADRO N° 14. CAUSAS EGRESADAS POR MÉTODOS ALTERNOS DE SOLUCIÓN DE CONFLICTO REGISTRADAS EN EL CUARTO DISTRITO JUDICIAL DE PANAMÁ, POR PROVINCIA, SEGÚN TIPO DE SALIDA: DEL 1 AL 30 DE ABRIL DE 2017

	NÚMERO	PORCENTAJE	HERRERA	LOS SANTOS
TOTAL...	90	100%	56	34
Acuerdo de Pena	16	17.8%	14	2
Criterio de Oportunidad	14	15.6%	12	2
Desistimiento	5	5.6%	4	1
Mediación y Conciliación	3	3.3%	3	0
Suspensión del Proceso Sujeto a Condiciones	52	57.8%	23	29

Fuente: Centro de Estadísticas, Ministerio Público/Unidades Regionales de Herrera y Los Santos.

Nota: (p) se refiere a los datos preliminares





MINISTERIO PÚBLICO

CUADRO N°15. CAUSAS EGRESADAS POR MÉTODOS ALTERNOS DE SOLUCIÓN DE CONFLICTO REGISTRADAS, EN EL CUARTO DISTRITO JUDICIAL DE PANAMÁ, POR PROVINCIA, SEGÚN DELITO GENÉRICO: DEL 1 AL 30 DE ABRIL DE 2017

DELITO GENÉRICO	NÚMERO	PORCENTAJE	HERRERA	LOS SANTOS
TOTAL...	90	100%	56	34
Título I - Contra La Vida y La Integridad Personal	7	7.8%	6	1
Título II - Delito Contra La Libertad	1	1.1%	1	0
Título III - Delito Contra La Libertad E Integridad Sexual	3	3.3%	2	1
Título IV - Delitos Contra El Honor de La Persona Natural	0	0.0%	0	0
Título V - Delitos Contra El Orden Jurídico Familiar y El Estado Civil	17	18.9%	9	8
Título VI - Contra El Patrimonio Económico	16	17.8%	13	3
Título VII - Delitos Contra El Orden Económico	1	1.1%	1	0
Título VIII - Delito Contra La Seguridad Jurídica de Los Medios Electrónicos	0	0.0%	0	0
Título IX - Delito Contra La Seguridad Colectiva	43	47.8%	22	21
Título X- Delito Contra La Administración Pública	1	1.1%	1	0
Título XI - Delitos Contra La Fe Pública	1	1.1%	1	0
Título XII - Delitos Contra La Administración de Justicia	0	0.0%	0	0
Título XIII - Delitos Contra El Ambiente y El Ordenamiento Territorial	0	0.0%	0	0
Título XIV - Delitos Contra La Personalidad Jurídica del Estado	0	0.0%	0	0
Título XV - Delitos Contra La Humanidad	0	0.0%	0	0

Fuente: Centro de Estadísticas, Ministerio Público/Unidades Regionales de Herrera y Los Santos.

Nota: (p) se refiere a los datos preliminares



MINISTERIO PÚBLICO

**CUADRO N°16. SENTENCIAS REGISTRADAS, EN EL CUARTO DISTRITO JUDICIAL DE PANAMÁ, POR PROVINCIA,
SEGÚN DELITO GENÉRICO: DEL 1 AL 30 DE ABRIL DE 2017**

DELITO GENÉRICO	NÚMERO	PORCENTAJE	HERRERA	LOS SANTOS
TOTAL...	51	100%	23	28
Titulo I - Contra La Vida y La Integridad Personal	2	3.9%	2	0
Titulo II - Delito Contra La Libertad	0	0.0%	0	0
Titulo III - Delito Contra La Libertad E Integridad Sexual	4	7.8%	1	3
Titulo IV - Delitos Contra El Honor de La Persona Natural	0	0.0%	0	0
Titulo V - Delitos Contra El Orden Jurídico Familiar y El Estado Civil	2	3.9%	2	0
Titulo VI - Contra El Patrimonio Económico	1	2.0%	0	1
Titulo VII - Delitos Contra El Orden Económico	1	2.0%	1	0
Titulo VIII - Delito Contra La Seguridad Jurídica de Los Medios Electrónicos	0	0.0%	0	0
Titulo IX - Delito Contra La Seguridad Colectiva	40	78.4%	16	24
Titulo X- Delito Contra La Administración Pública	0	0.0%	0	0
Titulo XI - Delitos Contra La Fe Pública	1	2.0%	1	0
Titulo XII - Delitos Contra La Administración de Justicia	0	0.0%	0	0
Titulo XIII - Delitos Contra El Ambiente y El Ordenamiento Territorial	0	0.0%	0	0
Titulo XIV - Delitos Contra La Personalidad Jurídica del Estado	0	0.0%	0	0
Titulo XV - Delitos Contra La Humanidad	0	0.0%	0	0

Fuente: Centro de Estadísticas, Ministerio Público/Unidades Regionales de Herrera y Los Santos.

Nota: (p) se refiere a los datos preliminares



MINISTERIO PÚBLICO

CUADRO N°17. NÚMERO DE ARCHIVOS PROVISIONALES REGISTRADOS, EN EL CUARTO DISTRITO JUDICIAL DE PANAMÁ, POR PROVINCIA, SEGÚN DELITO GENÉRICO: DEL 1 AL 30 DE ABRIL DE 2017

DELITO GENÉRICO	NÚMERO	PORCENTAJE	HERRERA	LOS SANTOS
TOTAL...	179	100%	94	85
Titulo I - Contra La Vida y La Integridad Personal	12	6.7%	7	5
Titulo II - Delito Contra La Libertad	5	2.8%	4	1
Titulo III - Delito Contra La Libertad E Integridad Sexual	2	1.1%	2	0
Titulo IV - Delitos Contra El Honor de La Persona Natural	1	0.6%	1	0
Titulo V - Delitos Contra El Orden Jurídico Familiar y El Estado Civil	78	43.6%	39	39
Titulo VI - Contra El Patrimonio Económico	69	38.5%	35	34
Titulo VII - Delitos Contra El Orden Económico	2	1.1%	1	1
Titulo VIII - Delito Contra La Seguridad Jurídica de Los Medios Electrónicos	0	0.0%	0	0
Titulo IX - Delito Contra La Seguridad Colectiva	4	2.2%	1	3
Titulo X- Delito Contra La Administración Pública	1	0.6%	1	0
Titulo XI - Delitos Contra La Fe Pública	1	0.6%	0	1
Titulo XII - Delitos Contra La Administración de Justicia	2	1.1%	1	1
Titulo XIII - Delitos Contra El Ambiente y El Ordenamiento Territorial	2	1.1%	2	0
Titulo XIV - Delitos Contra La Personalidad Jurídica del Estado	0	0.0%	0	0
Titulo XV - Delitos Contra La Humanidad	0	0.0%	0	0

Fuente: Centro de Estadísticas, Ministerio Público/Unidades Regionales de Herrera y Los Santos.

Nota: (p) se refiere a los datos preliminares



MINISTERIO PÚBLICO

CUADRO N°18. IMPUTACIONES REGISTRADAS, EN EL CUARTO DISTRITO JUDICIAL DE PANAMÁ, POR PROVINCIA, SEGÚN DELITO GENÉRICO: DEL 1 AL 30 DE ABRIL DE 2017

DELITO GENÉRICO	NÚMERO	PORCENTAJE	HERRERA	LOS SANTOS
TOTAL...	128	100%	58	70
Titulo I - Contra La Vida y La Integridad Personal	4	3.1%	3	1
Titulo II - Delito Contra La Libertad	2	1.6%	1	1
Titulo III - Delito Contra La Libertad E Integridad Sexual	4	3.1%	2	2
Titulo IV - Delitos Contra El Honor de La Persona Natural	0	0.0%	0	0
Titulo V - Delitos Contra El Orden Jurídico Familiar y El Estado Civil	24	18.8%	9	15
Titulo VI - Contra El Patrimonio Económico	15	11.7%	9	6
Titulo VII - Delitos Contra El Orden Económico	3	2.3%	2	1
Titulo VIII - Delito Contra La Seguridad Jurídica de Los Medios Electrónicos	0	0.0%	0	0
Titulo IX - Delito Contra La Seguridad Colectiva	76	59.4%	32	44
Titulo X- Delito Contra La Administración Pública	0	0.0%	0	0
Titulo XI - Delitos Contra La Fe Pública	0	0.0%	0	0
Titulo XII - Delitos Contra La Administración de Justicia	0	0.0%	0	0
Titulo XIII - Delitos Contra El Ambiente y El Ordenamiento Territorial	0	0.0%	0	0
Titulo XIV - Delitos Contra La Personalidad Jurídica del Estado	0	0.0%	0	0
Titulo XV - Delitos Contra La Humanidad	0	0.0%	0	0

Fuente: Centro de Estadísticas, Ministerio Público/Unidades Regionales de Herrera y Los Santos.

Nota: (p) se refiere a los datos preliminares