



**MINISTERIO PÚBLICO**

**Cuadro N° 1: DELITOS DE AMBIENTE A NIVEL NACIONAL, POR UNIDAD RECEPTORA**

**INGRESO DE CARPETAS (p)**

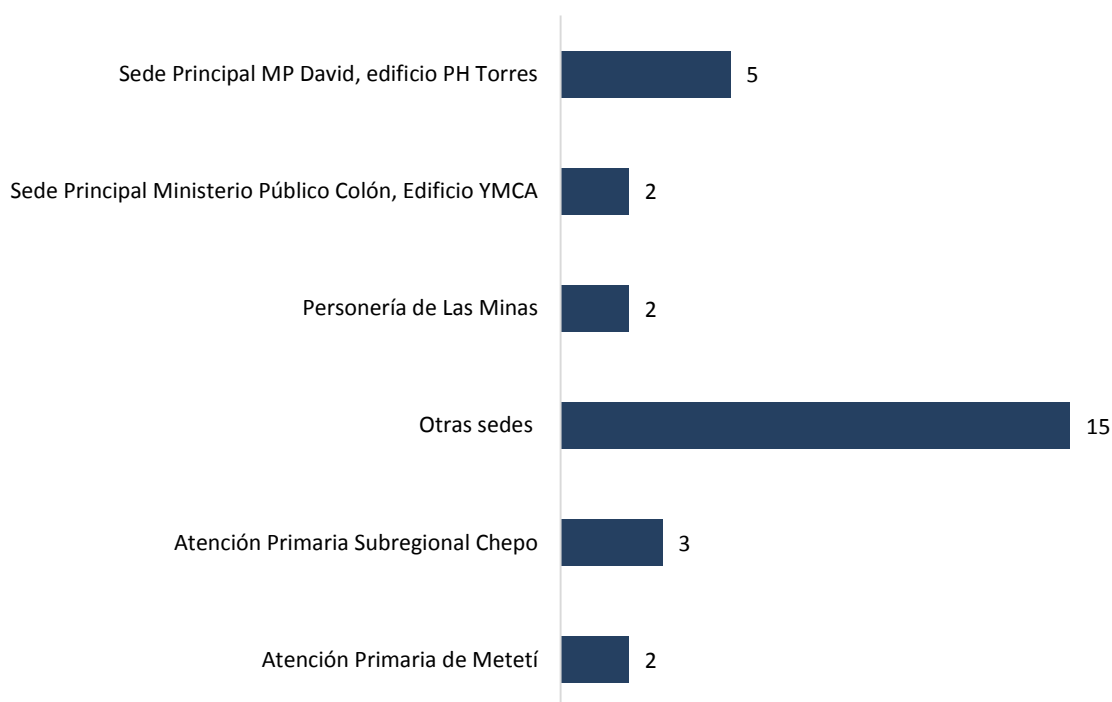
**DE 01 AL 31 DE MAYO 2017**

TIPO DE UNIDAD RECEPTORA	TOTAL	DENUNCIA	OFICIO	QUERELLA
<b>TOTAL...</b>	<b>29</b>	<b>18</b>	<b>11</b>	<b>0</b>
Atención Primaria de Metetí	2	1	1	-
Atención Primaria Subregional Chepo	3	-	3	-
Otras sedes	15	12	3	-
Personería de Las Minas	2	-	2	-
Sede Principal Ministerio Público Colón, Edificio YMCA	2	1	1	-
Sede Principal MP David, edificio PH Torres	5	4	1	-

FUENTE: Centro de Estadística del Ministerio Público, Plataforma del Sistema Penal Acusatorio.

\*Nota: (p) se refiere a datos preliminares.

**Grafico N 1: DELITOS DE AMBIENTE A NIVEL NACIONAL, POR UNIDAD RECEPTORA DEL 01 AL 31 DE MAYO 2017**



FUENTE: Centro de Estadística del Ministerio Público, Plataforma del Sistema Penal Acusatorio.



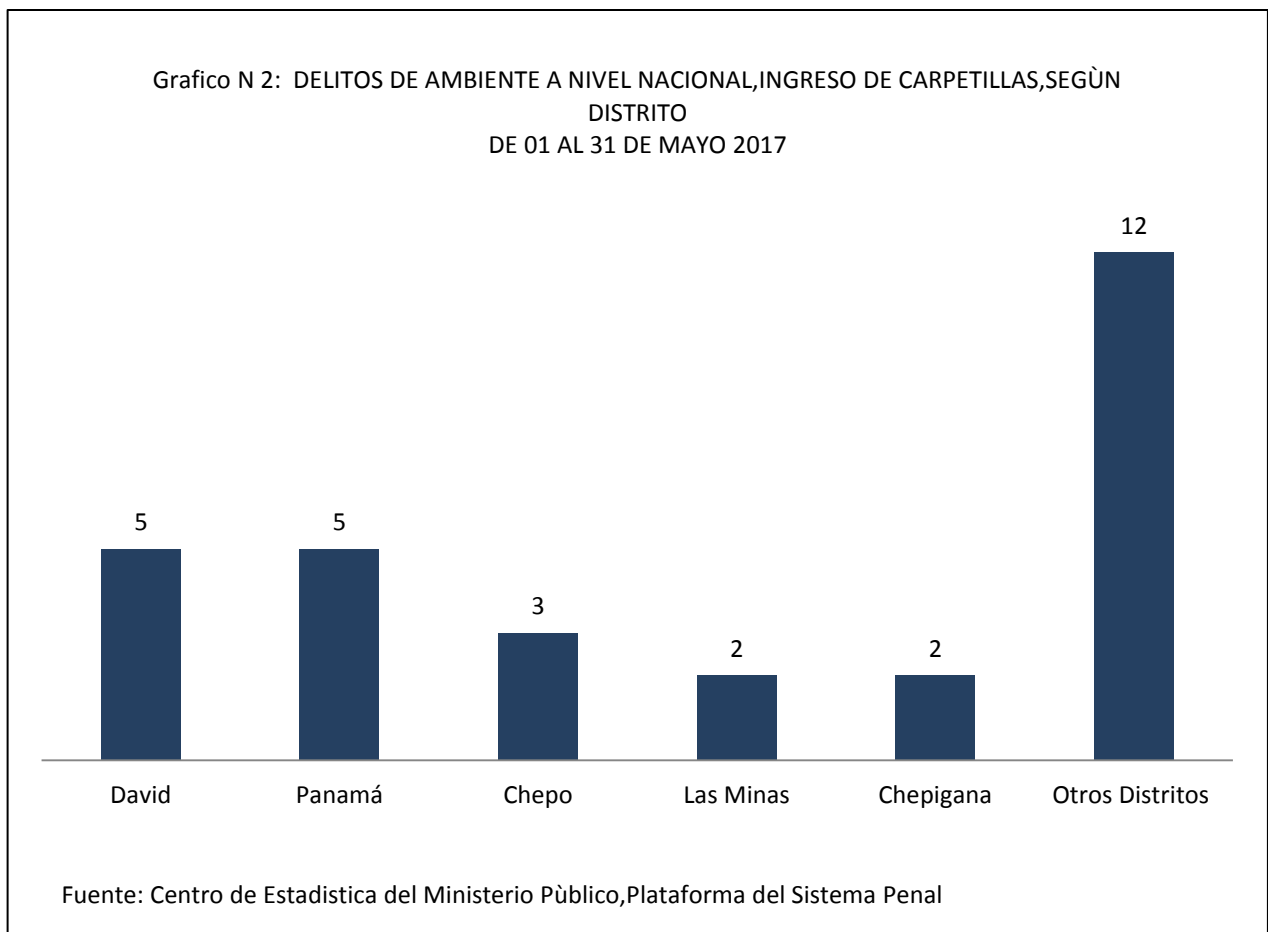
**MINISTERIO PÚBLICO**

Cuadro N°2: DELITOS DE AMBIENTE A NIVEL NACIONAL, INGRESO DE CARPETILLAS, SEGÚN DISTRITO (p)  
DE 01 AL 31 DE MAYO DE 2017

DISTRITOS	NÚMERO	PORCENTAJE
<b>TOTAL...</b>	<b>29</b>	<b>100%</b>
David	5	17%
Panamá	5	17%
Chepo	3	10%
Las Minas	2	7%
Chepigana	2	7%
Otros Distritos	12	41%

FUENTE: Centro de Estadística del Ministerio Público, Plataforma del Sistema Penal Acusatorio.

\*Nota: (p) se refiere a datos preliminares.





**MINISTERIO PÚBLICO**

Cuadro N°3: DELITOS DE AMBIENTE A NIVEL NACIONAL, SEGÚN TURNO DE 8 HORAS (p)

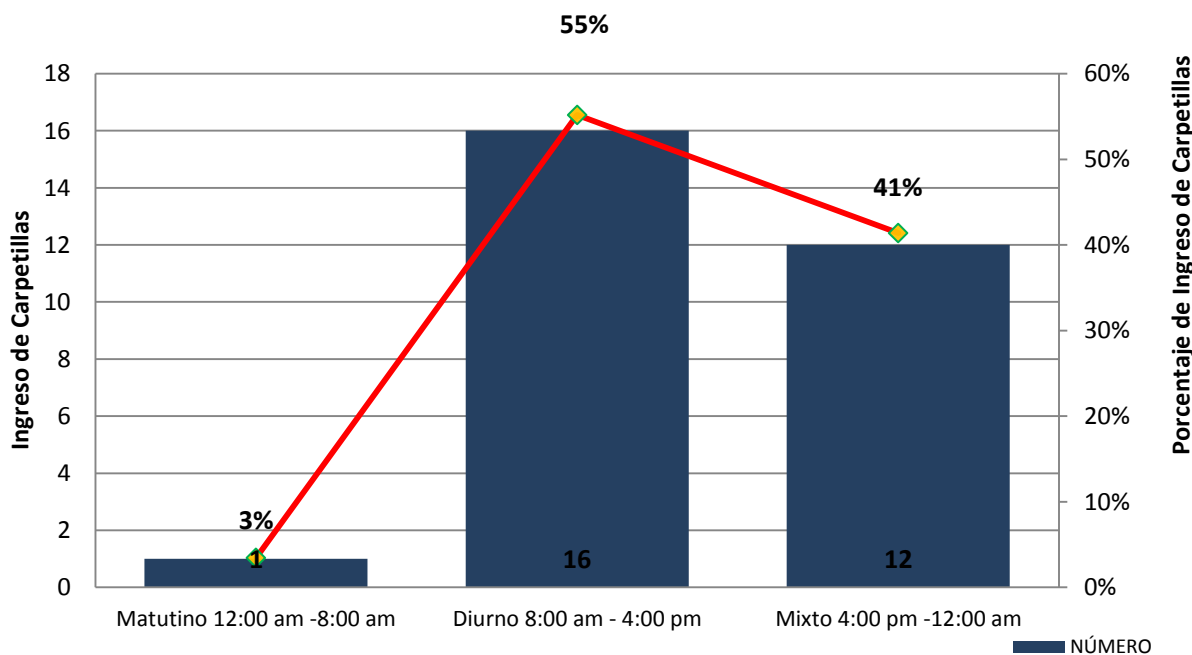
DE 01 AL 31 DE MAYO 2017

ENTRADAS POR TURNO	NÚMERO	PORCENTAJE
<b>TOTAL...</b>	<b>29</b>	<b>100%</b>
Matutino 12:00 am -8:00 am	1	3%
Diurno 8:00 am - 4:00 pm	16	55%
Mixto 4:00 pm -12:00 am	12	41%

FUENTE: Centro de Estadística del Ministerio Público, Plataforma del Sistema Penal Acusatorio.

\*Nota: (p) se refiere a datos preliminares.

Grafico N 3: DELITOS DE AMBIENTE A NIVEL NACIONAL, SEGÚN TURNO DE 8 HORAS DE 01 AL 31 DE MAYO 2017



FUENTE: Centro de Estadística del Ministerio Público, Plataforma del Sistema Penal Acusatorio.



**MINISTERIO PÚBLICO**

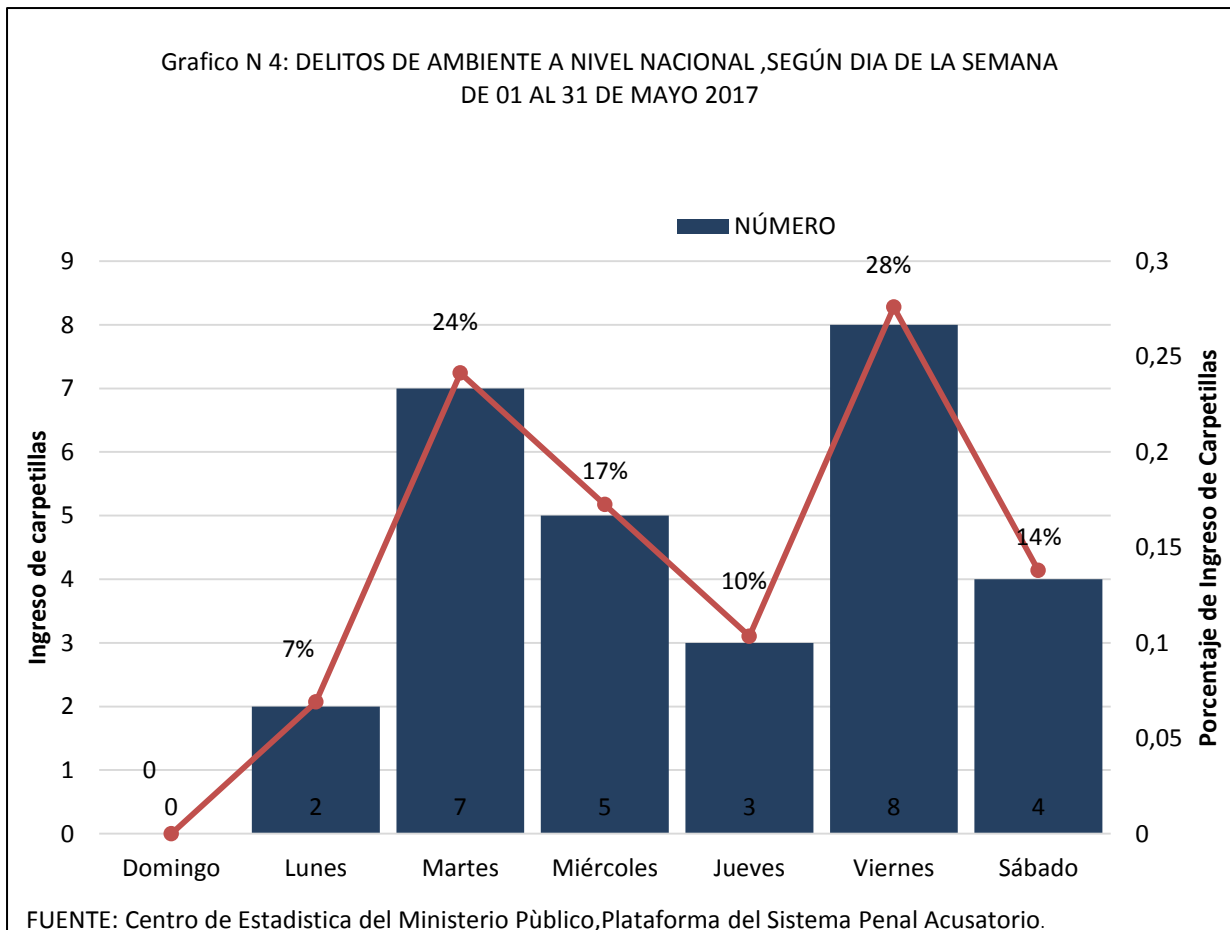
Cuadro N°4: DELITOS DE AMBIENTE A NIVEL NACIONAL ,SEGÚN DIA DE LA SEMANA (p)

DE 01 AL 31 DE MAYO 2017

DÍAS DE SEMANA	NÚMERO	PORCENTAJE
<b>TOTAL...</b>	<b>29</b>	<b>100%</b>
Domingo	-	-
Lunes	2	<u>7%</u>
Martes	7	<u>24%</u>
Miércoles	5	<u>17%</u>
Jueves	3	<u>10%</u>
Viernes	8	<u>28%</u>
Sábado	4	<u>14%</u>

FUENTE: Centro de Estadística del Ministerio Público, Plataforma del Sistema Penal Acusatorio.

\*Nota: (p) se refiere a datos preliminares.





**MINISTERIO PÚBLICO**

**Cuadro N° 5: DELITOS DE AMBIENTE A NIVEL NACIONAL, SEGÚN DELITO ESPECIFICO (p)**

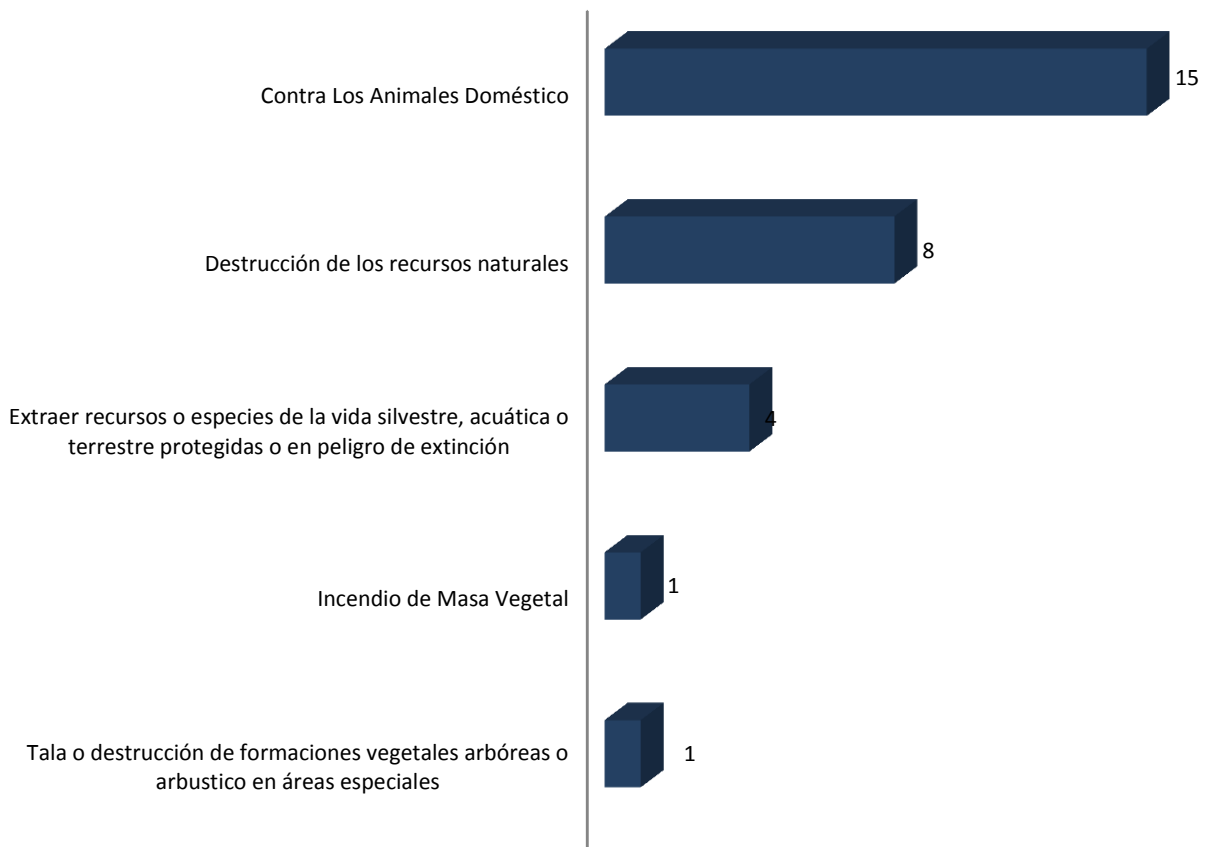
DE 01 AL 31 DE MAYO 2017

DELITOS ESPECÍFICOS	NÚMERO	PORCENTAJE
<b>TOTAL ...</b>	<b>29</b>	<b>100%</b>
Contra Los Animales Doméstico	15	52%
Destrucción de los recursos naturales	8	28%
Extraer recursos o especies de la vida silvestre, acuática o terrestre protegidas o en peligro de extinción	4	14%
Incendio de Masa Vegetal	1	3%
Tala o destrucción de formaciones vegetales arbóreas o arbustico en áreas especiales	1	3%

FUENTE: Centro de Estadística del Ministerio Público, Plataforma del Sistema Penal Acusatorio.

\*Nota: (p) se refiere a datos preliminares.

Grafico N 5: DELITOS DE AMBIENTE A NIVEL NACIONAL, SEGÚN DELITO ESPECIFICO DE 01 AL 31 DE MAYO 2017



FUENTE: Centro de Estadística del Ministerio Público, Plataforma del Sistema Penal Acusatorio.