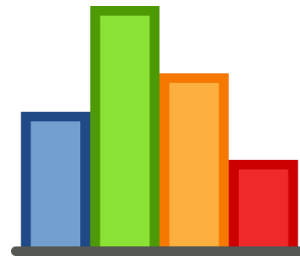




## INFORME ESTADÍSTICO



Escuela Dra. Clara González de Behringer

Escuela del Ministerio Público  
Dra. Clara González de Behringer



2013  
"Promoción humana al servicio de la justicia y la cultura de paz"

Del 1 al 31 de Mayo de 2017



CUADRO N°1: NÚMERO DE CAPACITACIONES BRINDADAS EN LA ESCUELA  
DRA. CLARA GONZÁLEZ DE BEHRINGER, POR PROVINCIA:  
DEL 1 AL 31 DE MAYO DE 2017

PROVINCIAS	TOTAL
<b>TOTAL...</b>	<b>8</b>
CHIRIQUÍ	1
HERRERA	1
PANAMÁ	6

Fuente: Centro de Estadísticas, Escuela Del Ministerio Público



Fuente: Centro de Estadísticas, Escuela Del Ministerio Público

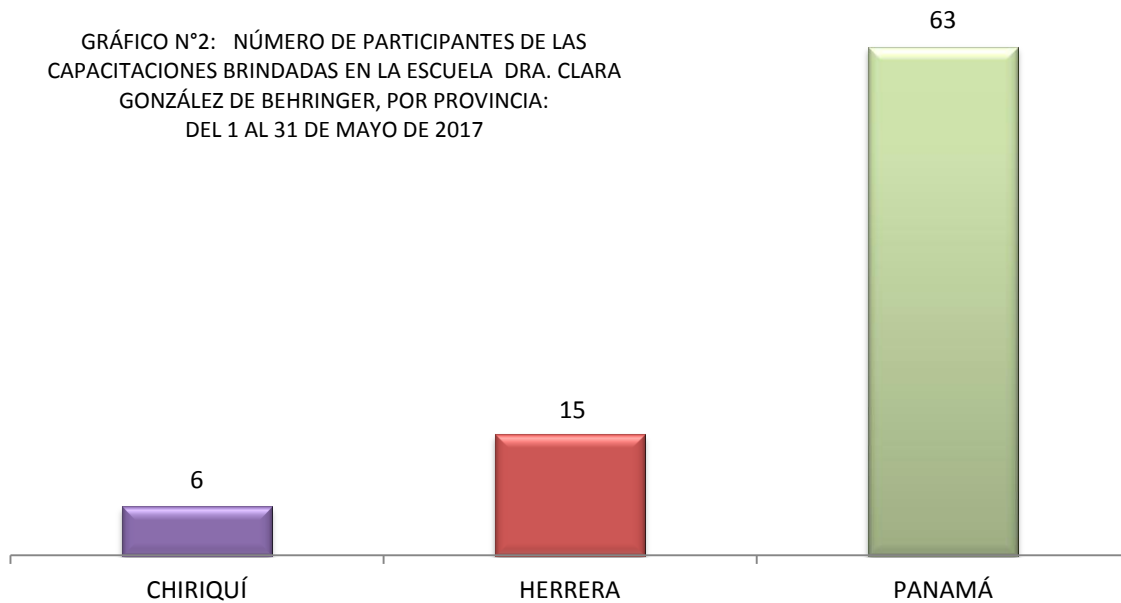


CUADRO N°2: NÚMERO DE PARTICIPANTES DE LAS CAPACITACIONES BRINDADAS EN LA ESCUELA  
DRA. CLARA GONZÁLEZ DE BEHRINGER, POR PROVINCIA:  
DEL 1 AL 31 DE MAYO DE 2017

PROVINCIAS	TOTAL
<b>TOTAL...</b>	<b>84</b>
CHIRIQUÍ	6
HERRERA	15
PANAMÁ	63

Fuente: Centro de Estadísticas, Escuela Del Ministerio Público

GRÁFICO N°2: NÚMERO DE PARTICIPANTES DE LAS  
CAPACITACIONES BRINDADAS EN LA ESCUELA DRA. CLARA  
GONZÁLEZ DE BEHRINGER, POR PROVINCIA:  
DEL 1 AL 31 DE MAYO DE 2017



Fuente: Centro de Estadísticas, Escuela Del Ministerio Público

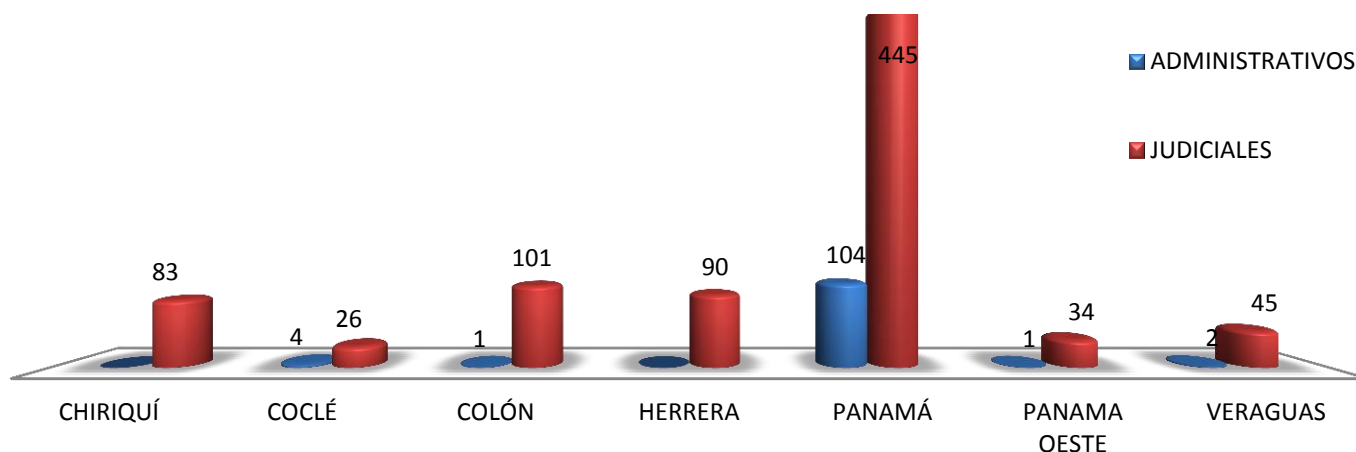


CUADRO N°3: NÚMERO DE CAPACITACIONES Y PARTICIPANTES EN LA ESCUELA  
DRA. CLARA GONZÁLEZ DE BEHRINGER, POR PROVINCIA:  
DEL 1 DE ENERO AL 31 DE MAYO DE 2017

PROVINCIAS	CAPACITACIONES	PARTICIPANTES		
		TOTAL	ADMINISTRATIVOS	JUDICIALES
<b>TOTAL...</b>	<b>60</b>	<b>936</b>	<b>112</b>	<b>824</b>
CHIRIQUÍ	6	83	-	83
COCLÉ	1	30	4	26
COLÓN	6	102	1	101
HERRERA	3	90	-	90
PANAMÁ	37	549	104	445
PANAMA OESTE	2	35	1	34
VERAGUAS	5	47	2	45

Fuente: Centro de Estadísticas, Escuela Del Ministerio Público

GRÁFICO N°3: NÚMERO DE CAPACITACIONES Y PARTICIPANTES EN LA  
ESCUELA DRA. CLARA GONZÁLEZ DE BEHRINGER, POR PROVINCIA:  
DEL 1 DE ENERO AL 31 DE MAYO DE 2017

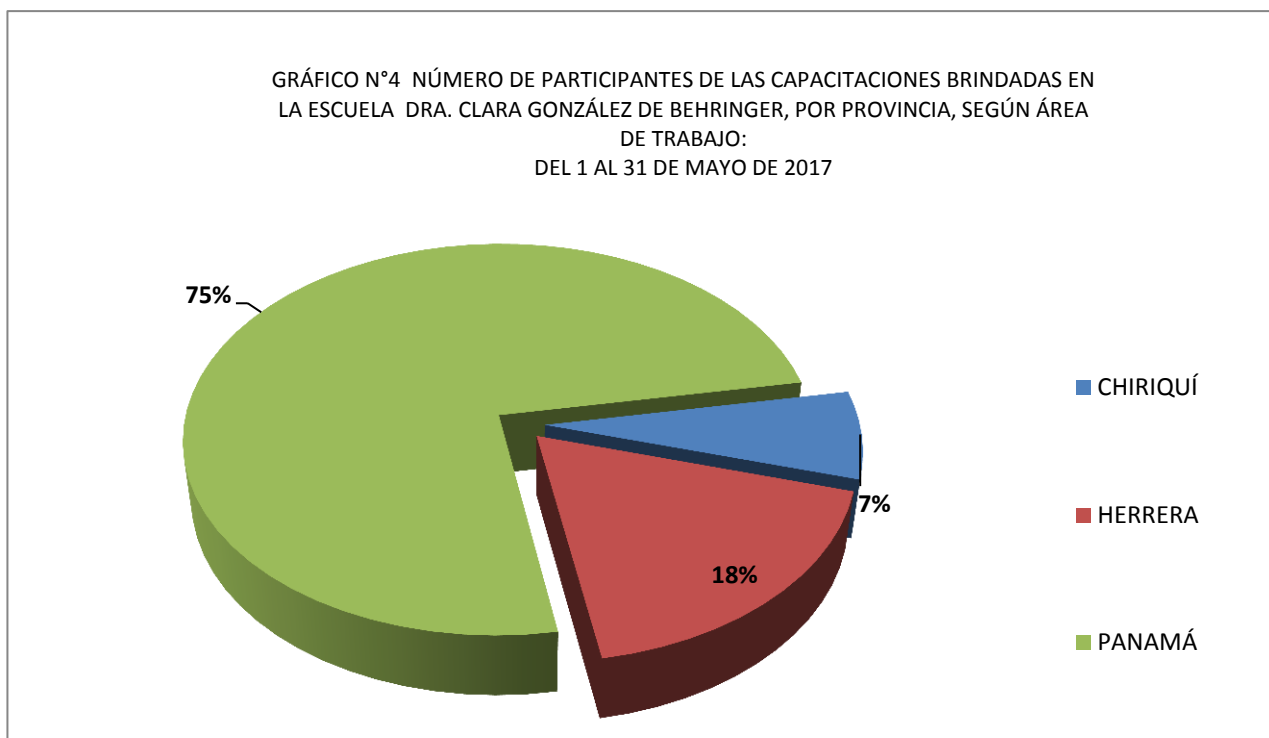


Fuente: Centro de Estadísticas, Escuela Del Ministerio Público

CUADRO N°4 NÚMERO DE PARTICIPANTES DE LAS CAPACITACIONES BRINDADAS EN LA ESCUELA DRA. CLARA GONZÁLEZ DE BEHRINGER, POR PROVINCIA, SEGÚN ÁREA DE TRABAJO: DEL 1 AL 31 DE MAYO DE 2017

PROVINCIAS	TOTAL	ÁREA DE TRABAJO	
		ADMINISTRATIVOS	JUDICIALES
<b>TOTAL...</b>	<b>84</b>	<b>5</b>	<b>79</b>
CHIRIQUÍ	6		6
HERRERA	15	-	15
PANAMÁ	63	5	58

Fuente: Centro de Estadísticas, Escuela Del Ministerio Público

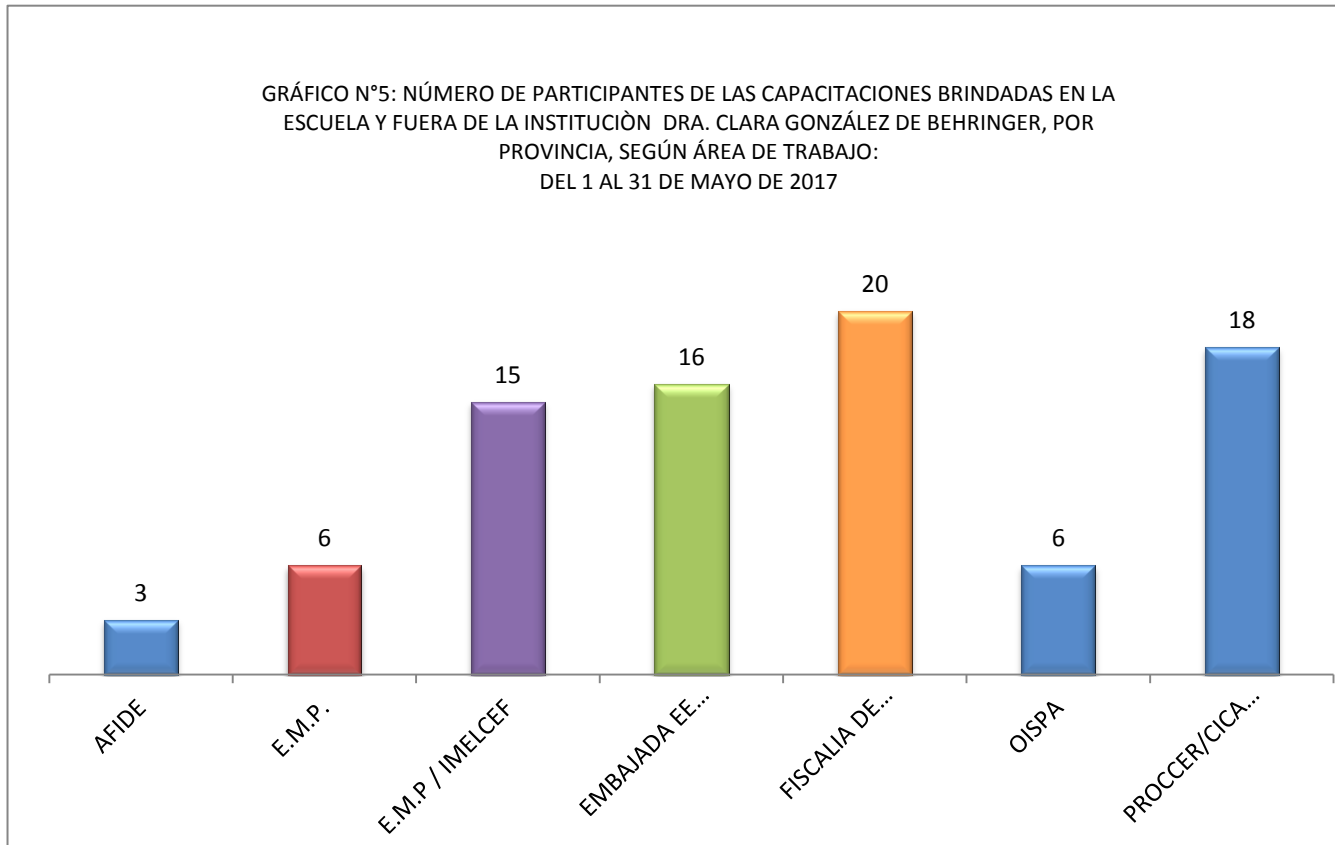


Fuente: Centro de Estadísticas, Escuela Del Ministerio Público

CUADRO N°5: NÚMERO DE PARTICIPANTES DE LAS CAPACITACIONES BRINDADAS EN LA ESCUELA Y FUERA DE LA INSTITUCIÓN  
DRA. CLARA GONZÁLEZ DE BEHRINGER, POR PROVINCIA, SEGÚN ÁREA DE TRABAJO:  
DEL 1 AL 31 DE MAYO DE 2017

LUGAR DEL CURSO	TOTAL
<b>TOTAL...</b>	<b>84</b>
AFIDE	3
E.M.P.	6
E.M.P / IMELCEF	15
EMBAJADA EE UU	16
FISCALIA DE ASUNTOS CIVILES	20
OISPA	6
PROCCER/CICAD/OEA	18

Fuente: Centro de Estadísticas, Escuela Del Ministerio Público



Fuente: Centro de Estadísticas, Escuela Del Ministerio Público